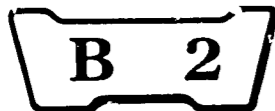


TABLE DES MATIERES

	N° de Adresse
● Instructions d'utilisation du catalogue de pièces détachées.....	B 2
I . Comment commander les pièces détachées.....	B 2
II . Comment interpréter ce catalogue de pièces détachées.....	B 2
III . Emploi de la durée uniforme de temps de réparation (T.D.R.).....	B 7
● Photographie de modèle	B 9
● Index de N° de pièces.....	B 10
● Index des blocs-Groupe moteur	C 1
● Index des blocs-Groupe cadre	G 1



INSTRUCTIONS D'UTILISATION DU CATALOGUE DE PIÈCES DÉTACHÉES

Ce catalogue de pièces est rédigé pour le but de décrire toutes les pièces et la durée uniforme de temps de réparation (T.D.R.) pour les modèles XR250Rb, XR500Rb, XR250Rc, XR500Rc, XR250Rd, XR500Rd et XR500Re.

Les langues utilisées dans ce catalogue de pièces sont arrangées en ordre alphabétique en anglais. (Anglais – Français – Allemand)

I. Comment commander des pièces de rechange

1. Renseignements indispensables

Les commandes de pièces de rechange doivent être accompagnées du numéro de pièce et du (des) numéro (s) estampés de la façon décrites plus loin. Ceci est indispensable car toute modification ou changement de pièces est enregistrée par HONDA avec les numéros estampés et de pièces appropriés.

Numéros indispensables :

- (a) Pièces de carburateur: Numéro de pièce et numéro d'identification de carburateur estampé
- (b) Pièces de moteur: Numéro de pièce et numéro de moteur estampé
- (c) Pièces de cadre: Numéro de pièce et numéro de cadre estampé

2. Révisions

Quand de l'additions ou de l' modifications sont ajoutés dans le catalogue de pièces détachées, une édition révisée est imprimée au moment voulu et possède les numéros de révision dans l'ordre normal imprimés en couverture.

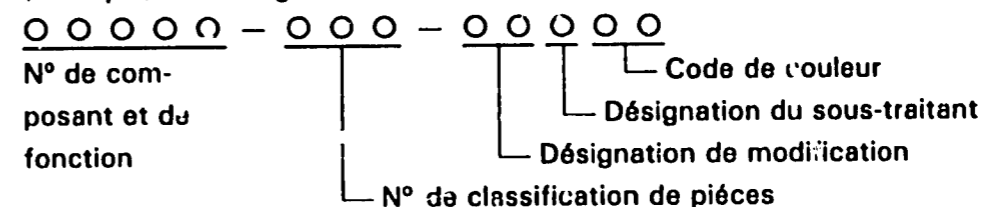
Nous vous recommandons de vous procurer ces formulaires révisés de façon à conserver votre catalogue de pièces détachées à jour. Informez-vous auprès de votre concessionnaire HONDA pour savoir si une édition révisée est parue.

L'astérisque (*) devant "Réf. No" indique que la pièce No est ajoutée ou changée par rapport à l'édition précédente.

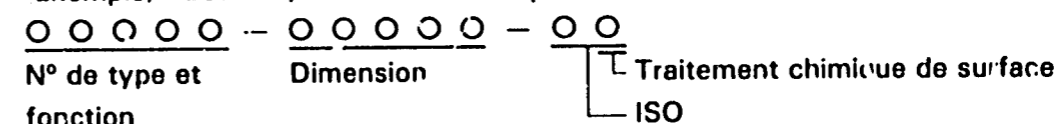
II. Comment interpréter le catalogue de pièces détachées

1. Composition du numéro de pièce

(Exemple) Pièces générales



(Exemple) Boulons, écrous et autres pièces standards



2. Codes de couleur

Le code de couleur qui se trouve à la fin du numéro de pièce précise la couleur de la pièce. Les codes sous ZA apparaissant dans l'ordre alphabétique (tels que les codes ZA, ZB, ZC, etc) ne précisent pas directement la couleur et il est indispensable de se référer au code HONDA précisé dans la colonne intitulée "Description" du catalogue de pièces détachées.

Code de couleur	Description de couleur
Code HONDA	
NH-0	Blanc
NH-1	Noir
NH-105	Noir mât
NH-35M	Argenté métallique
R-23	Rouge tahitien
R-119	Rouge d'éclair

B 3

3. Abréviations

Les abréviations suivantes sont utilisées dans le catalogue de pièces détachées.

ENS. Ensemble	L (100L) Maillon (100maillons)
COMP. Complet	C.A. Courant alternatif
STD. Standard	C.D. Courant continu
MM Millimètre	AV. Avant
G Gramme	AR. Arrière
T (22T) Dent (22dents)	D. Droit
A Ampère	G. Gauche
V Volt	HEX. Hexagonal
W Watt	A.M. Marque gommée
KPH Kilomètre à l'heure	T.M. Marque de transcription
MPH Miles à l'heure	C.D.L. Allumage à décharge de capacitance
L.E.D. Diode émettrice de lumière	

4. Dimensions

Toutes les dimensions sont données en millimètres (mm) sauf quand il s'agit de billes d'acier, pneus et chambre à air.

Pièces	Exemple	Interprétation
Boulon (Vis)	6×12	6mm de diamètre, 12mm de long
Axe	8×14	8mm de diamètre, 14mm de long
Joint torique	9,5×1,6	9,5mm de diamètre, 1,6mm d'épaisseur
Bague d'étanchéité d'huile	14×24×5	14mm de diamètre intérieur, 24mm de diamètre extérieur, 5mm d'épaisseur
Tube	5×130	5mm de diamètre intérieur, 130mm de long

5. Remplacement de pièces

Les pièces qui sont précisées dans la colonne intitulée "Description" et sous le nom de la pièce signifie que le numéro de pièce est remplacé par le numéro de cette pièce. HONDA peut apporter ce genre de modification sans fournir de préavis.

6. Ensembles

Les sections encadrées d'une ligne pointillée des vues éclatées sont disponibles sous la forme d'un ensemble. (Les composants séparés sont également disponibles).

7. Quantité requise

Le numéro précisé dans la colonne intitulé "N° de Requis" précise le nombre de pièces utilisé dans la section décrite dans ce bloc.

Les pièces accompagnées d'un chiffre quantitatif () correspondent aux pièces obtenues sur option.

Les pièces dont le nombre requis est "N" correspondent aux au nombre désiré pouvant être sélectionné à volonté.

8. Modifications de pièces et numéros de série applicables

Si une pièce a été modifiée, le numéro de série du premier véhicule (ou du cadre, moteur, carburateur) portant la modification, est précisé dans la colonne intitulée "N° de Série".

9. Illustrations

Les illustrations des pièces connues dans les diagrammes de catalogue de pièces sont données pour faciliter l'identification des pièces et peuvent être différentes de la configuration réelle des pièces.

10. N°s de modèles, codes de zone et série applicables

Les N°s de série applicables modèles et codes de zone précisés dans ce catalogue de pièces détachées peuvent être identifiés de la façon suivante.

Les pièces comportant des codes de zone sont exclusivement réservées aux modèles destinés aux pays spécifiés.

Si aucun code de zone n'est précisé, les pièces sont communes à tous les modèles.

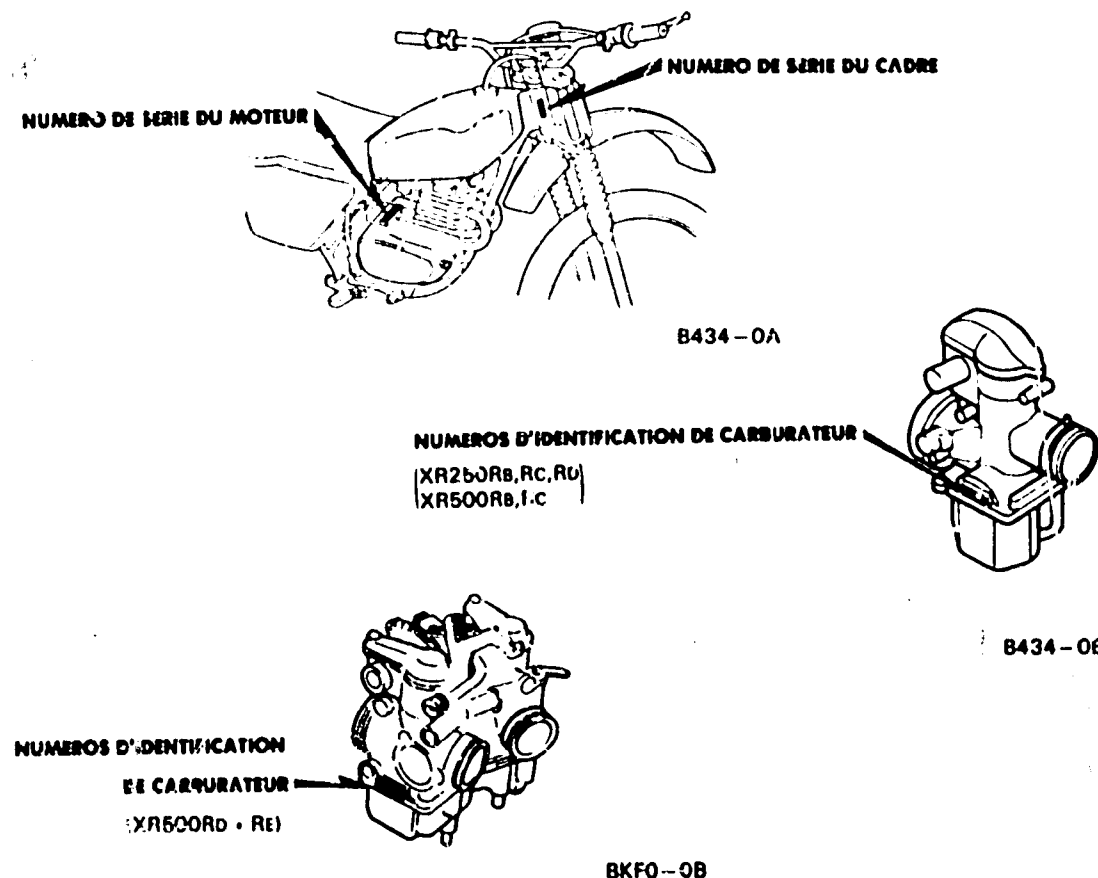
Modèle	Code de zone	Type	N° de série applicable du moteur	N° de série applicable du cadre	N° d'identification applicable du carburateur
XR250Rb	CM	Canada	ME01E-5200065~5203322	ME010*BM200063~BM203281	PD71A ☒
XR500Ra	CM	Canada	PE01E-5200218~5205931	PE010*BM200151~BM205785	PD11B ☒
XR250Rc	CM	Canada	ME01E-53021523~5306772	ME010*CM302523~CM305312	PD71A ☒
	U	Australie	ME01E-5304833~5308832	ME01-5300001~5301500	PD71A ☒
XR500Rc	CM	Canada	PE01E-5302124~5312213	PE010*CM302113~CM310237	PD11B ☒
	U	Australie	PE01E-5307980~5312141	PE01-5300001~5301963	PD11B ☒
XR250Rd	U	Australie	ME01E-5400001~5400700	ME01-5400001~5400700	PD71A ☒
XR500Rd	CM	Canada	PE03E-5002507~5003072	PE030*DM002470~DM003069	X50A ☒
	ED	Ventes directes Europe	PE03E-5008170~5008117	PE03-5000463~5001954	X50A ☒
	U	Australie	PE03E-5002380~5008035	PE03-5000004~5001872	X50A ☒


Modèle	Code de zone	Type	N° de série applicable de moteur	N° de série applicable de cadre	N° d'identification applicable du carburateur
XR500Re	CM	Canada	PEC3E-5103906~	PE030*EM103904~EK110082	PH51A ☒
	F	France	PE03E-5106362~	PE03-5110001~5110963	PH51A ☒
	U	Australie	PE03E-5105244~	PE03-5110051~5110948	PH51A ☒
	SA	L'union sud-africain	PE03E-5105017~	PE03-5110008~5110756	PH51A ☒

* En ce qui concerne les numéros d'identification de carburateur, seules les sections soulignées d'une ligne pointillée de l'exemple ci-dessous sont utilisées pour l'immatriculation.

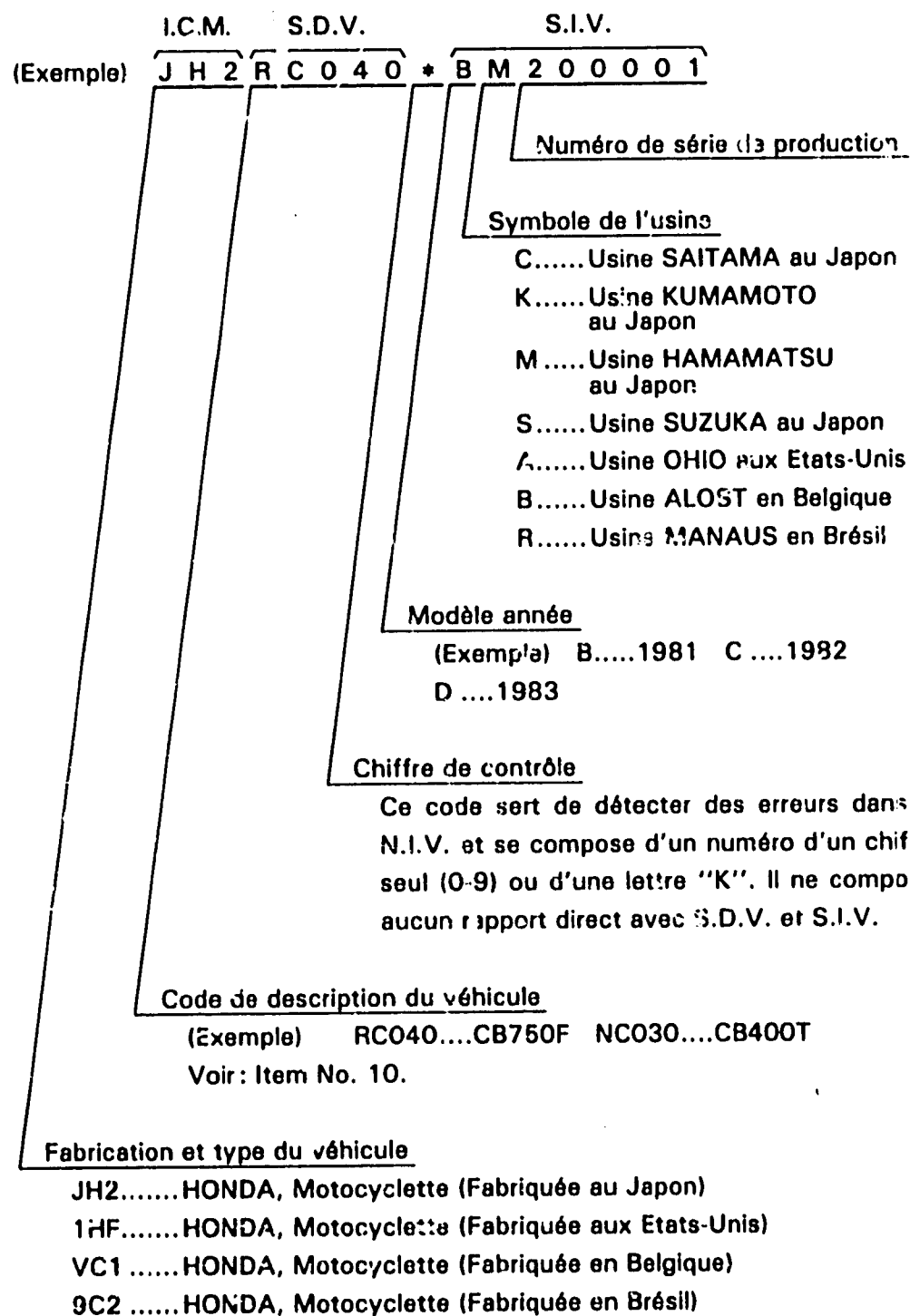
PD71A ☒ KC 7

11. Emplacement du numéro de série estampé





12. Composition du numéro d'identification du véhicule (N.I.V.)



I.C.M. Identificateur du constructeur du monde

S.D.V. Section descriptive du véhicule

S.I.V. Section indicatrice du véhicule

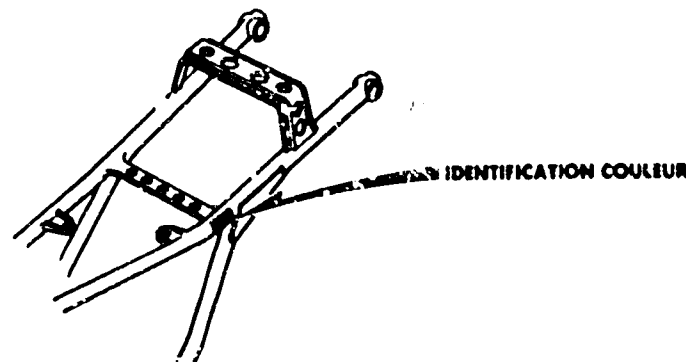
Tous les changements ou modifications des pièces réverbéreront directement à la S.D.V. et à la S.I.V.

Un numéro de S.I.V. sera indiqué sur la colonne "No. de série" du catalogue de pièces si une pièce sera changée ou modifiée.

13. Table de couleur

- Lors de la commande d'une pièce en couleur, indiquer le numéro de pièce correct à l'aide de l'identification couleur et de la liste suivant.
- Les pièces avec / sont munies d'un numéro de pièce fixe.

MODELE	XR250Rf	XR250Rc	XR250Rd	XR500Rb	XR500Rc	XR500Rd	XR500Re
Couleur	R-23	R-23	R-119	R-23	R-23	R-119	R-119
Nom des pieces de couleur							
Reservoir d'essence	/						
Jeu de couver lateral D./G.							
Auvent AR. de siege							
Garde-boue comp., AR.							
Corps comp., cadre	R-23		R-119		R-23	R-119	
Suspension motuer AV.							
Plaque superieure de suspension moteur							
Collier de suspension moteur							
Visiere avant							
Garde-boue arriere A	R-23		R-119	R-23			
Boitier de phare	NH-105	R-23	R-119	NH-105	R-23	R-119	
Bande d'avertisseur							
Bande de contacteur d'ariet							
Couvercle de boitier de filtre a air							
Garde de genouillere							
Fourche comp., AR.	NH-35M	NH-35M	NH-35M	NH-35M	NH-35M	/	/
Bras comp., Repose pieds G.							
Etiquette d'avertissement de conducteur	NH-1		NH-0	NH-1	NH-1	NH-0	
Etiquette d'avertissement	NH-0	NH-0		NH-0	NH-0		
Etiquette d'avertissement end emploi	NH-1			NH-1	NH-1		
Etiquette d'avertissement operateur	NH-1			NH-1	NH-1		



III. Emploi de durée uniforme de temps de réparation (T.D.R.)

La notion de durée uniforme de temps de réparation (T.D.R.) est utilisée pour déterminer la durée moyenne des opérations de réparation pour le remplacement des pièces qui sont couvertes par la garantie pour la période de validité de cette dernière. Le T.D.R. des pièces qui ne sont pas indiquées dans cette publication doit être déterminé par le fonctionnement en relation étroite avec le remplacement de la pièce concernée.

1. Le T.D.R. est établi sur les conditions d'entretien suivantes

- Une allocation mensuelle est ajoutée à la durée d'entretien nette.
- Les durées nominales spécifiées s'appuient sur les conditions qui impliquent que les outils d'entretien indispensables détaillés dans le manuel d'entretien (motocyclette) qui décrit la politique d'entretien de la société HONDA, sont disponibles à portée de main tandis que les travaux de réparation sont réalisés par une mécanique affirmant une précision de travail normale.
- La durée nécessaire pour effectuer les vérifications et les essais de fonctionnement suivants les opérations d'entretien est comprise dans le T.D.R.

2. Méthode de calcul

Les durées de travaux de réparation sont présentées sous forme de liste en dixième d'heure pour simplifier les opérations.

(Exemple) 0,3 = 18 minutes
5,6 = 5 heures et 36 minutes

TABLEAU DE CONVERSION			
Heures	Minutes	Heures	Minutes
0,1	6	0,6	36
0,2	12	0,7	42
0,3	18	0,8	48
0,4	24	0,9	54
0,5	30	1,0	60

3. Calcul du T.D.R.

Quand plusieurs travaux doivent être faits en parallèle, calculer de la façon suivante.

a. Travaux de nature jamais semblable

Le T.D.R. du travail à réaliser est obtenu en totalisant le T.D.R. pour chaque pièce à remplacer.

(Exemple) Remplacement de cylindre et ressort d'embrayage.

Item d'entretien	T.D.R.
Cylindre	1,7
Ressort d'embrayage	0,6

Le T.D.R. pour ce travail est le suivant : $1,7 + 0,6 = 2,3$

b. Travaux de nature semblable

Retenir le T.D.R. de la dernière à remplacer.

(Exemple) Remplacement de piston et joint de culasse.

Item d'entretien	T.D.R.
Joint de culasse	1,5
Piston	1,9

Le T.D.R. pour ce travail est le suivant : 1,9

c. Travaux de nature partiellement semblable

Faire le total des T.D.R. de toutes les pièces à remplacer puis soustraire le T.D.R. des opérations semblables.

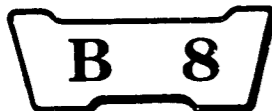
(Exemple) Remplacement de tambour de changement de vitesse et ensemble vilebrequin.

Item d'entretien	T.D.R.
Tambour de changement de vitesse	* 3,3
Vilebrequin	* 3,9
Carter moteur démonté	* 3,0

Le T.D.R. pour ce travail est le suivant : $(3,3 + 3,9) - 3,0 = 4,2$

Le démontage du carter moteur correspond à une opération semblable.

● Le T.D.R. accompagné d'un astérisque (*) comprend la dépose et repose du moteur.



4. Opérations autres que le remplacement de pièces

a. Dépose et repose

(): XR500

N°	Item d'entretien	T.D.R.
1	Moteur	*2,1(*2,2)
2	Culasse	1,5(*3,2)
3	Carburateur	0,4

b. Réglage, mesure et nettoyage

Moteur

(): XR500

N°	Item d'entretien	T.D.R.
1	Vérification de l'huile moteur (vidange de l'huile non comprise)	0,1
2	Nettoyage de crépine du filtre à huile	0,6
3	Nettoyage de l'élément de filtrage	0,2
4	Mesure de pression de compression	0,1
5	Réglage et nettoyage de bougie d'allumage	0,1
6	Vérification de temps d'allumage	0,2
7	Réglage de jeu des soupapes	0,3(0,4)
8	Réglage de la chaîne de distribution	0,1
9	Réglage de fonctionnement du papillon	0,1
10	Réglage de ralenti de carburateur	0,1
11	Mesure de niveau du flotteur de carburateur	0,6
12	Réglage de la chaîne de balancier	0,6
13	Réglage de l'embrayage	0,1
14	Réglage de décompression de démarrage	0,1

Cadre


N°	Item d'entretien	T.D.R.
1	Réglage de frein avant	0,1
2	Réglage de frein arrière	0,1
3	Essai de fonctionnement de frein	0,1
4	Réglage de faisceau de projecteur	0,1
5	Chaîne d'entraînement (réglage de tension compris, cependant, le pignon n'est pas inclus.)	0,1

c. Révision générale


N°	Item d'entretien	T.D.R.
1	Carburateur	1,0

© Ce catalogue de pièces est rédigé à la date du 20 mai 1985.


10 décembre 1980
HONDA MOTOR CO., LTD.



XR250Rb



XR500Rb



XR500Rd



XR500Re



Part No. Address No.
 N° de pièce N° de Adresse
 Teile-Nr. Adresse-Nr.

		18000		22850-MG3-000	D9	24211-429-000	F4	28261-428-000	F2	32000	
		18231-MG3-000	J6	22852-MG3-000	D9	24211-429-010	F4	28265-428-000	F2		
		18231-429-000	J3	22853-MG3-000	D9	24212-KA6-000	F4	28271-428-000	D3	32100-KA6-750	K16
		18233-435-000	J6	22870-MA0-000	G10	24212-MG3-000	F6		D5	32100-MA0-000	K16
		18283-MA0-000	J6	22870-MG3-000	G10	24212-429-000	F4	28272-MG3-003	F3	32100-MG3-000	K16
		18284-MA0-000	J6	22878-MG3-000	G10	24213-MG3-000	F6	28272-428-000	F2	32100-MG3-620	K16
		18291-216-000	F14	22878-MG3-640	I13	24213-429-000	F4	28272-429-000	F2	32100-MG3-641	K16
			J6	22890-MA0-000	I13	24241-MG3-000	F6	28274-KF0-000	D5	32100-MG3-650	K16
			J6	22890-MG3-000	G10	24241-399-000	F4	28274-428-000	D3	32103-KF0-640	K16
			J6	22895-MG3-770	G10	24261-283-000	E12	28280-MG3-000	D5	32109-333-000	K12
			J6		I13		E14	28280-428-000	D3	32111-MA0-000	K16
			J6			24265-429-020	F4	28283-428-000	F2	32111-MG3-000	D16
			J6	23000		24300-MG3-000	F6		F3	32111-428-000	D14
			J6			24301-KA6-000	F4	28284-428-000	F2	32161-MA0-000	K16
			J6	23121-MG3-000	D9	24301-471-000	F4		F3	32161-399-000	K16
			J6	23121-429-000	D8	24411-KA6-000	F4	28287-MG3-000	D5	32161-402-000	I13
			J6	23121-434-000	D7	24411-MG3-000	F6	28287-435-730	D3		K16
			J6	23210-435-730	E14	24411-MG3-010	F6	28291-KB7-000	C2	32161-404-000	G10
			J6	23211-KA6-000	E12	24411-428-772	F4	28291-428-000	C2		G14
			J6	23211-MG3-000	E16	24413-KA6-003	F4	28291-435-730	C2		K16
			J6	23220-KA6-000	E12	24430-KA6-000	F4	28294-MG3-000	C4	32972-KF0-000	D16
			J3	23220-MA0-000	E14	24430-MG3-000	F6	28300-KF0-000	J8	32975-428-000	J4
			J6	23220-MG3-000	E16	24430-428-000	F4	28300-428-871	J8	32985-300-000	K8
			J6	23311-200-000	D7	24435-MG3-000	F6	28300-435-770	J8		
			J6	23411-KA6-000	E12	24435-MG3-010	F6	28333-124-000	J8	33000	
			J6	23411-MG3-000	E16	24435-428-000	F4	28333-300-000	J8		
			J6	23411-429-000	E14	24510-KA6-000	F4			33100-KL4-611	G6
			J6	23421-KA6-000	E12	24610-MG3-000	F6	30000		33102-MG2-000	G6
			J6	23421-MA0-000	E14	24610-MG3-010	F6			33103-KF0-670	G4
			J6	23421-MG3-000	E16	24610-428-000	F5	30220-KA6-154	D7	33103-434-670	G2
			J6	23422-MG3-000	E16	24621-428-000	F5	30220-MA0-154	D8	33107-246-003	G2
			J7	23422-428-000	E12	24621-446-650	F5	30220-MG3-000	D9		G4
			J7		E14	24624-KA4-000	F6	30300-MA0-000	D3	33115-KF0-671	G4
				23431-MG3-000	E16	24631-362-000	F5	30300-MG3-154	D5	33115-MG3-003	G4
				23432-MG3-000	E16	24651-KA6-000	F5	30300-MG3-164	D5	33115-434-672	G4
		22000		23441-KA6-000	E12	24651-KF0-003	F6	30400-MA0-008	K16	33117-KA2-003	G2
			D8	23441-KB7-000	E12	24651-KF0-013	F6	30401-KB4-000	K12		G4
			D9	23441-MA0-000	E14	24651-428-000	F5	30401-MG3-003	K16	33120-KA2-751	G2
			D7	23441-MG3-000	E16	24651-473-000	F5	30401-958-000	K16	33120-KF0-641	G4
			D9	23451-KA6-000	F12	24652-035-000	F7	30406-471-000	K16	33120-KF0-651	G4
			D7	23451-MA0-000	E14	24652-259-000	F7	30500-MA0-000	K16	33120-KL4-611	G6
			D8	23451-MG3-000	E16	24700-MA0-000	J8	30510-MG3-003	K16	33120-MG3-003	G4
			D9	23461-KA6-000	E12	24700-MG3-000	J8	30700-KA2-003	K16	33120-434-672	G2
			D8	23461-MG3-000	E16	24700-MG3-770	J8	30700-KF0-153	K16	33122-KF0-671	G4
			D7	23461-429-000	E14	24710-362-000	F5	30700-MA0-153	K16	33122-434-671	G2
			D7	23471-KA6-000	E12					33123-MG3-003	G4
			D9	23471-MG3-000	E16	28000		31000		33125-KA2-641	G4
			D7	23471-429-000	E14					33125-434-671	G2
			D7	23481-KA6-000	E12	28211-MG3-000	F3	31100-KA6-004	D14		G4
			D8	23481-MA0-000	E14	28211-428-030	F2	31100-KA6-751	D14	33130-GC8-611	G6
			D9	23481-MG3-000	E16	28213-KF0-000	F3	31100-MA0-004	D14	33130-KA2-751	G2
			D8	23485-369-000	E16	28213-428-000	F2	31100-MG3-005	D16		G4
			D8	23491-KA6-000	E12	28215-MG3-000	F3	31100-MG3-621	D16	33130-KF0-641	G4
			D9	23491-MA0-000	E14	28215-428-000	F2	31100-MG3-651	D16	33130-434-672	G2
			D7	23491-MG3-000	E16	28215-429-000	F2	31110-KA6-004	D14	33140-MG3-003	G4
			D7	23501-KA6-000	E12	28221-MG3-000	F1	31110-KA6-641	D14	33140-167-003	K16
			D8	23521-MG3-000	E4	28221-429-010	D11	31110-MA0-004	D14	33141-MA0-003	K12
			D8	23522-MG3-000	E16	28222-MG3-000	F1	31110-MG3-005	D16	33142-KA2-641	K12
			D9	23523-MG3-000	E4	28223-KF0-004	F3	31120-KA6-751	D14	33142-KF0-003	K13
			D7	23801-429-010	E14	28223-314-000	F2	31120-MA0-004	D14	33142-MA0-003	K12
			D7		E16	28231-429-000	D8	31120-MG3-005	D16	33143-KA2-641	K12
			D16	23801-434-000	E12	28241-KF0-000	J8	31120-MG3-621	D16	33155-166-003	G6
			D3	23811-292-000	E14	28241-428-871	J8	31120-MG3-651	D16	33400-KA6-751	K10
			D3		E16	28250-MG3-000	F3	31400-KA2-641	K16	33400-KF0-650	K10
			D16	23811-434-000	E12	28250-428-030	F2	31400-KG0-008	K16	33402-170-003	K10
			D3			28250-429-030	F2	31600-KA2-751	K16	33404-KA2-751	K10
			C2	24000		28254-428-000	F2			33406-KA6-750	H2
			D7			28255-MG3-000	F3			33406-KF0-650	K10
			D8	24211-MG3-000	F6	28261-MG3-000	F3			33407-KA6-750	K10



Part No.	Address No.	34007	38102-KFO-650	L 1	42604-413-780	I 7	44301-MA0-000	I 2	45101-MG3-006	H 15
N° de pièce	N° de Adresse	34901-030-003	38102-428-830	L 1	42612-428-010	I 7	44311-MG3-000	I 3	45105-MG3-006	H 15
Teile-Nr.	Adresse-Nr.	34901-066-003	38110-KA2-751	L 1	42620-KFO-000	I 11	446A0-KA4-000	I 1	45106-MA0-000	H 13
		34901-388-611	38110-KB7-004	L 1	42620-434-000	I 7	446A0-KA6-740	I 2	45107-MG3-006	H 15
			38110-MG3-620	L 1		I 9	446A0-MG3-000	I 3	45108-GE2-006	H 15
			38301-KA2-751	L 1	42701-KA6-003	I 7	446B0-KA4-000	I 1	45109-GE2-006	H 15
					42701-KA6-741	I 7	446B0-KA6-740	I 2	45110-MG3-006	H 15
					42701-KA6-771	I 7	446C0-KA4-000	I 1	45112-MG3-006	H 15
					42701-KFO-003	I 11	446D0-KA4-000	I 1	45116-MG3-006	H 15
					42701-MA0-003	I 9	44601-KA4-701	I 2	45120-MA0-003	H 13
					42701-MA0-771	I 9	44601-MA0-000	H 16	45120-MA0-005	H 13
					42711-MA0-003	I 7	44601-MA0-770	H 16	45120-MA0-771	H 13
						I 9	44601-MG3-000	I 3	45120-MA0-772	H 13
						I 7	44604-MA0-000	H 16	45120-MG3-750	G 16
						I 9	44604-MA0-770	H 16	45120-MG3-751	G 16
						I 11	44620-MA0-000	H 16	45125-MG3-003	G 8
						I 11		I 2	45125-MG3-621	G 16
						I 11		I 3	45125-MG3-651	G 16
						I 9	44620-MG3-000	H 16	45125-MG3-771	G 16
						I 9	44680-MA0-000	I 2	45127-MG3-003	G 16
						I 7		I 3	45131-MG3-006	H 15
						I 9		I 2	45131-166-016	H 15
						I 11	44701-KA2-771	I 2	45132-166-016	H 15
						I 7	44701-MA0-771	H 16	45133-MA3-006	H 15
						I 9	44701-MG3-003	I 3	45134-KB7-005	I 5
						I 11	44701-430-003	H 16	45134-250-000	H 13
						I 7	44711-MA0-003	H 16		I 5
						I 9		I 2		I 5
						I 3	44711-MA0-005	H 16	45141-MA0-000	H 13
						I 11		I 2	45141-MA0-770	H 13
						I 7	44711-MG3-005	I 3	45141-MA0-771	H 13
						I 9	44711-MG3-641	I 3	45145-413-670	H 13
						I 11	44712-446-003	H 16	45151-MA0-770	H 13
						I 7		I 2	45203-MG3-006	H 15
						I 9	44712-446-631	H 16	45209-GE2-006	H 15
								I 2	45215-GE2-006	H 15
								I 3	45351-MG3-000	I 3
							44713-329-003	H 16	45410-MA0-000	H 13
								I 2	45420-MA0-000	H 13
							44713-446-631	H 16	45422-MA0-000	H 13
								I 2	45435-KA4-700	H 13
								I 3	45435-MA0-000	H 13
							44715-MA0-770	H 16	45450-MA0-000	G 10
								I 2	45450-MA0-770	G 10
								I 3		G 14
							44715-444-000	H 16	45452-044-300	J 9
							44800-KFO-003	I 3	45461-KA3-710	H 6
							44800-KFO-013	I 3		H 10
							44800-MA0-003	H 16	45461-MA0-000	H 6
							44800-MA0-771	H 16	45461-MA0-010	H 6
								I 2	45461-MG3-650	H 6
							44806-KFO-000	I 3		H 10
							44809-402-000	I 3	45462-KA3-710	H 6
							44830-MA0-000	G 7		H 10
							44830-MA0-770	G 7	45462-MA0-000	H 6
								G 8	45462-MA0-010	H 6
							43352-568-003	G 8	45462-MG3-650	H 6
							43353-481-771	G 8		H 6
							43410-KA6-000	G 7		H 10
							43410-MA0-000	G 8	45464-428-610	L 1
							43410-MG3-000	G 8	45465-341-700	L 1
							43450-MA0-000	H 6	45466-KA4-000	H 2
							43451-MG3-000	H 6		H 4
							43453-MA0-000	H 10	45466-MA0-000	H 2
							43454-MA0-000	H 4		H 4
							43459-434-000	H 4		H 4
									45468-KFO-000	H 4
									45468-MA0-000	H 4
									45468-MA0-770	H 4
									45469-KA6-750	H 2
									45469-KFO-000	H 2
									45469-MA0-000	H 2
										H 2

B 13

Part No. Address No.
 N° de pièce N° de Adresse
 Teile-Nr. Adresse-Nr.

45469-MG2-600 H2
 45469-MG3-000 L1
 45500-MG3-821 G16
 45500-MG3-841 G16
 45500-MG3-871 G16
 45500-MG3-751 G16
 45500-MG3-771 G16
 45504-410-003 G16
 45513-MG2-622 G16
 45513-MG3-671 G16
 45513-MG3-672 G16
 45517-166-008 G16
 45518-MG3-006 G16
 45513-MG3-016 G16
 45520-GE2-006 G16
 45526-MG3-006 G16
 45527-MG3-006 G16
 45530-MG3-305 G16

46000

46500-MA0-000 J8
 46500-MG3-000 J8
 46513-MG3-000 J8
 46513-434-000 J9
 46514-MA0-000 J8
 46514-MG3-000 J9
 46515-429-000 J9
 46516-430-000 J9
 46518-361-000 J9

50000

50100-KA6-000ZA L3
 50100-KA6-770ZA L3
 50100-KA6-770ZB L3
 50100-MA0-000ZA L5
 50100-MA0-770ZA L5
 50100-MG3-000ZA L7
 50100-MG3-620ZA L7
 50100-MG3-840ZA L7
 50100-MG3-850ZA L7
 50130-KA6-000ZA L3
 50130-MA0-000ZA L3
 50130-MA0-000ZE L3
 50130-MG3-000ZA L7
 50130-MG3-000ZB L7
 50132-MA0-840 L3
 50132-MG3-640ZA L7
 50134-MA0-840 L3
 50134-MG3-640ZA L7
 50136-KA6-000 L3
 50136-MA0-000 L5
 50137-MA0-000 L5
 50138-KA6-000ZA L3

50138-KA6-000ZB L3
 50138-MG3-000ZA L7
 50138-429-000ZB L5
 50139-KA6-000ZA L3
 50139-KA6-000ZB L3
 50139-429-000ZB L5
 50142-MG3-000 L7
 50143-MA0-000 J11
 50143-MA0-770 J13
 50157-MG3-000 J15
 50175-MA0-000 L7
 50175-MA0-770 K2
 50177-MA0-000 K2
 50180-MG3-000 G10
 50181-MG3-000 L1
 50182-MG3-000 L1
 50183-MG3-000 L1
 50252-KF0-000 K5
 50255-KF0-650 G8
 50290-MG3-000 L1
 50300-MA0-000 L1
 50324-425-010 G7
 50351-MG3-000 L7
 50351-429-770 L3
 50352-434-000 L5
 50353-MA0-000ZA L3
 50353-MA0-000ZB L5
 50353-MG3-000 L3
 50354-428-000 L7
 50354-434-000 L5
 50355-434-000 L3
 50530-MA0-000 L5
 50530-MG3-000 J9
 50535-429-000 J9
 50603-MG3-000 J10
 50603-033-000 J10
 50612-169-000 J10
 50615-MA0-000 J10
 50615-MG3-000ZA J10
 50616-KF0-000 J10
 50617-MA0-770 J10
 50617-486-000 J10
 50624-MA0-000 J10
 50626-KF0-000 J10
 50642-169-000 J10

51000

51400-KA6-003 H6
 51400-MA0-003 H6
 51400-MG3-003 H6
 51400-MG3-771 H10
 51401-KA6-003 H8
 51401-MA0-003 H8
 51401-MA0-771 H8
 51401-MG3-003 H8
 51402-MA0-771 H10
 51402-MG3-003 H6
 51403-MA0-771 H6

52000

51405-KA4-711 H6
 51410-MA0-003 H10
 51410-MA0-771 H6
 51410-MG3-003 H6
 51410-MG3-013 H0
 51412-KA4-711 H10
 51412-MA0-003 H6
 51412-MA0-771 H6
 51412-461-305 H6
 51413-461-003 H7
 51414-461-003 H7
 51415-MA0-771 H7
 51415-461-003 H7
 51416-KA4-711 H6
 51420-MA0-003 H10
 51420-MG3-003 H7
 51420-MG3-771 H10
 51432-KF0-003 H7
 51432-MA0-771 H10
 51432-461-771 H7
 51437-KA4-711 H7
 51437-MA0-771 H10
 51437-461-003 H7
 51438-KF0-771 H10
 51439-MG3-771 H10
 51440-MA0-003 H7
 51440-MA0-771 H7
 51440-MG3-003 H7
 51447-KA4-711 H10
 51447-461-003 H7
 51450-KA4-711 H7
 51450-MA0-003 H11
 51456-469-013 H7
 51490-KA4-711 K2
 51490-MG7-305 H7
 51500-KA6-003 H11
 51500-MA0-003 H7
 51500-MA0-771 H7
 51500-MG3-003 H7
 51500-MG3-771 H11
 51520-MA0-003 H8
 51520-MG3-003 H8
 51520-MG3-771 H11
 51551-MG3-000 H8
 51611-MG3-003 H8
 51611-430-000 H8
 51612-KA4-711 H8
 51612-430-010 H8
 51613-KF0-003 H8
 51634-MA0-003 H11

52100-KA6-010ZA J13
 52100-KA6-740ZA J13
 52100-MA0-000ZA J11
 52100-MA0-010ZA J13
 52100-MG3-000 J15
 52100-MG3-750 J15
 52109-430-300 J11
 52141-KF0-000 J13
 52141-435-730 J15
 52144-356-003 J11
 52144-356-005 J13
 52146-MG3-000 J16
 52146-MG3-010 J16
 52147-KF0-000 J16
 52147-MA0-770 J13
 52155-KF0-005 J16
 52155-MA0-770 J13
 52156-KA6-770 J13
 52156-MA0-000 J11
 52156-MA0-770 J13
 52157-KA6-770 J13
 52157-MA0-000 J11
 52157-MA0-770 J14
 52158-MA0-000 J11
 52159-MA0-000 J11
 52159-169-000 J14
 52162-KF0-000 J16
 52162-MA0-000 I6
 52170-KF0-003 I5
 52170-KF0-005 J16
 52170-MA0-000 J16
 52171-MC4-000 J11
 52400-KA6-741 K2
 52400-MA0-003 K2
 52400-MA0-771 K2
 52400-MG3-003 K5
 52400-MG3-621 K5
 52400-MG3-771 K5
 52401-KA6-741 K2
 52401-MA0-003 K2
 52401-MA0-771 K2
 52401-MG3-003 K5
 52402-MA0-771 K5
 52408-KB7-003 K5
 52410-MA0-003 K2
 52410-MA0-771 K2
 52410-MG3-003 K5
 52410-MG3-621 K5
 52410-MG3-771 K5
 52420-MA0-305 K2
 52420-MA0-771 K2
 52421-MG3-003 K5
 52421-MG3-771 K5
 52422-KF0-003 K5
 52422-MA0-003 K2
 52423-KF0-003 K5
 52423-MA0-003 K2
 52424-KF0-003 K5
 52424-MA0-003 K2
 52425-381-771 K2

53000

52425-381-771 K5
 52426-381-771 H7
 52427-MA0-003 K2
 52427-MA0-771 K2
 52430-MA0-305 K5
 52430-MA0-771 K2
 52430-MG3-003 K5
 52430-MG3-771 K5
 52431-KF0-003 K5
 52432-KF0-003 K5
 52434-KF0-003 K5
 52435-KF0-003 K5
 52440-KF0-003 K5
 52440-MA0-003 K2
 52441-MA0-003 K2
 52451-MA0-000 K5
 52452-KB7-003 K5
 52456-KA4-701 K2
 52459-KE1-003 K5
 52459-MA0-003 K2
 52459-MA0-771 K3
 52460-KF0-000 K6
 52460-MA0-000 K3
 52460-MA0-010 K3
 52462-KF0-003 K6
 52462-MA0-003 K3
 52462-MA0-013 K3
 52463-KF0-000 K6
 52463-MA0-000 K3
 52463-MA0-010 K3
 52470-KF0-010 K6
 52470-MA0-000 K3
 52470-MA0-010 K3
 52472-MA0-003 K3
 52472-MA0-013 K3
 52473-MA0-000 K6
 52473-MA0-010 K3
 52486-KB7-003 K6
 52486-MA0-003 K6
 52486-MA0-013 K3
 52489-MA0-003 K3

53171-429-770 G11
 53171-437-941 G14
 53172-429-770 G11
 53172-437-941 G14
 53172-437-941 G11
 53173-376-000 G11
 53173-376-000 G14
 53173-435-730 G11
 53175-MG3-000 H1
 53175-MG3-640 H1
 53175-429-770 G11
 53176-MG3-006 G14
 53176-MG3-006 H1
 53176-MG3-641 H1
 53176-428-010 G14
 53176-430-010 G11
 53177-KF0-770 G11
 53177-430-000 G11
 53178-KF0-000 G14
 53178-429-770 G11
 53180-KF0-770ZA H1
 53180-MG2-010 G11
 53180-435-730 G11
 53185-KF0-770ZA G12
 53192-KA4-710 G12
 53192-KF0-000 G12
 53192-268-000 G12
 53200-MA0-000 G15
 53200-MA0-000 H4
 53200-MG3-000 H4
 53200-MG3-640 H4
 53214-KA4-701 H4
 53214-430-003 H4
 53220-KA4-000 H4
 53229-KA3-710 H4
 53229-KF0-640 H4
 53230-MA0-000 H2
 53230-MG3-000 H2
 53600-437-611 H4
 53603-051-000 H4
 53604-098-940 H4


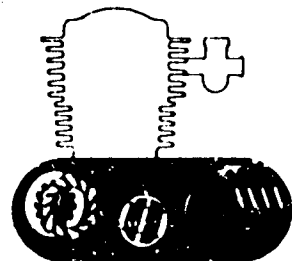

61000

61100-KA2-770ZA H5
 61100-KF0-000ZA H
 61100-MA0-000 H
 61100-466-000ZA H5
 61103-MA0-770 H5
 61103-357-000 G2
 61103-430-000 H5
 61104-KA4-700 H5
 61104-MA0-000 H5
 61104-MA0-770 H5
 61104-430-000 H5
 61104-435-000 K12
 61105-MA0-770 H5
 61142-001-010 G6
 613A0-KF0-000ZA G4
 613A0-MG2-000ZD G6
 61300-KA2-770ZA G2
 61300-MA0-770ZA G2
 61300-446-000ZB G2
 61304-162-013 K8
 61309-KF0-000 G4
 61310-MA0-000 G7
 61310-MG3-620 G8



Part No.	Address No.								
N° de pièce	N° de Adresse								
Teile-Nr.	Adresse-Nr.								
90525-030-000	G7	91022-415-008	E 13	91301-KFO-000	E 4	92000-06016	I 14	93891-06012-00	J 7
90541-035-000	L 8		E 1E		F 16		K 9	93891-06012-07	J 7
90543-273-000	H 8	91022-426-008	F 1	91301-MC7-003	C 10	92000-06020	D 14	93891-06020-08	I 14
	H 11	91053 719-00E	E 1		F 15	92000-06022	K 12	93892-04010-08	F 9
90544-KFO-000	C 14		F 7	91301-MG3-000	C 10	92000-06025	D 14	93892-04010-18	F 12
90544-283-000	H 8	91071-MA0-003	J 12	91301-028-000	D 14	92000-06028	D 11	93892-04012-08	F 9
	H 11		J 14		E 1		K 12	93892-04012-18	F 12
	D 6		K 1		F 16	92000-06032	D 14	93892-04014-18	F 12
	F 15	91071-MA0-004	J 12	91301-200-000	C 5	92000-06035	D 11	93892-04016-08	F 9
	C 14		J 14		C 7	92000-06040	D 15	93892-04016-18	F 12
	H 1		K 1		C 10	92022-06022	D 9	93892-04020-18	F 12
	I 13	91101-MG3-000	C 4	91301-428-003	C 10	92025-06025	D 7	93892-05014-18	F 12
	F 3	91101-428-000	C 2		F 15		D 8	93893-04012-00	K 11
	I 16		C 12	91301-469-003	H 8	92200-06028	F 5	93893-04012-17	H 1
	J 2	91101-429-000	C 12		K 4	92225-06025-00	J 9	93893-04018-08	F 9
	E 13	91102-MG3-000	C 18	91301-473-003	D 11	92700-06035-0E	C 5	93901-22210	K 13
	E 15	91106-KFO-000	D 6		D 12		C 7	93901-22310	K 12
	F 1	91201-KFO-003	D 9		F 16		D 2	93901-26110	J 12
	F 2	91201-KFO-004	D 9	91302-KFO-003	D 6		E 4		J 14
	F 3	91201-MC8-005	C 2		F 16		H 9		K 1
	E 13	91201-148-003	D 3	91302-216-000	C 5		H 11	93901-34110	G 3
	E 15	91201-148-005	D 3		F 15	92700-08040	C 10		G 4
	E 7	91201-360-005	D 6	91302-428-000	D 1	92800-12000	D 15	93901-34380	C 9
	C 7	91201-360-013	D 6		F 15			93901-34710	K 14
	E 8	91201-362-000	D 14	91302-429-000	D 1	93000			K 15
	E 13	91201-428-005	C 2		F 15				
	E 15	91202-MC8-005	D 14	91303-KFO-003	C 16	93481-06012-07	J 7	94000	
	E 7	91202-MG3-003	C 4		F 15	93494-06020-00	G 3		
	E 9	91202-MG3-005	C 4	91303-377-000	D 14		L 1	94001-04000-0S	K 1
	E 10	91202-965-003	F 7		E 1	93500-03008-0H	F 9	94001-05000-0S	H 9
	H 1	91203-MC8-003	D 3		F 16	93500-03008-1H	F 12		H 11
	I 8		D 6	91303-428-003	C 12	93500-03025-0A	H 9	94001-06000	G 12
	C 14	91204-MG3-003	F 1		F 15	93500-04012-0A	K 1		G 15
	D 12	91204-216-003	F 1	91305-KFO-000	E 1	93500-04012-1A	G 12		J 9
	D 12	91204-286-003	D 3	91305-384-750	L 8		G 15		J 10
	E 13	91204-286-005	D 3	91306-MG3-000	D 12	93500-04025-0A	J 4	94001-08000-0S	I 1
	E 15	91206-KB7-005	E 13		F 16		J 5		I 2
	I 3	91206-428-005	E 13	91307-035-000	D 3	93500-05008-1H	D 11		I 4
	I 4		E 15		F 16	93500-05010-0A	K 4		I 8
	D 12	91251-444-000	J 9		L 8	93500-05012-0A	J 4		I 9
		91252-428-000	I 8	91312-107-000	D 11	93500-05012-1A	D 11		I 11
			I 9		F 16	93500-05016-0A	H 9	94001-12000-03	L 4
			I 11	91351-KB7-003	K 7		K 14		L 6
			H 8	91351-121-710	G 7		L 2	94002-05000-0S	L 8
			H 11	91352-KFO-003	C 4	93500-05018-0A	H 9	94002-06000-0S	H 13
			H 8		F 15	93500-05020-0A	G 12		J 5
			E 1	91352-425-003	E 4		G 15	94002-12000-0S	K 7
			H 8		F 16		H 9	94021-05070-0S	G 12
			H 8	91356-KA4-711	H 8		H 11		G 15
			E 1		H 11	93500-05025-0G	C 5	94021-06000-0S	G 7
			H 16	91356-371-000	H 8		C 7		G 9
			I 4	91404-579-000	D 16	93500-05028-0G	C 10	94030-10000	J 9
			H 16	91461-KA6-000	I 13	93500-05040-0A	D 13		L 4
			I 2	91461-MA0-000	I 13	93500-06012-0H	I 14	94030-10200	L 8
			I 4	91463-393-780	J 4	93500-06018	D 15	94031-10000	J 9
			K 6		J 5	93500 06025	G 12	94050-05000	G 12
			K 4				J 10		K 15
			K 4	92000		93500-06025-0G	H 1	94050-06000	G 12
			K 6			93500-06028-0A	G 15		H 1
			K 6	92000-05012-0A	C 10	93500-06040	D 15		H 9
			K 4	92000-05020-0H	K 15	93600-04012-1G	H 1		H 12
			K 4	92000-06008	H 9	93600-05010-0H	F 9		H 13
			K 4	92000-06008-0A	H 11	93600-06012	F 5		I 16
			K 4	92000-06010	E 15	93700-05016-0A	H 16		J 7
			I 8		F 1	93700-05020-0A	H 16		K 9
			C 7	92000-06012	D 14		I 2		K 15
			C 7		E 2		I 4	94050-06080	C 10
			C 7		E 4	93891-05018-10	L 8		D 13
			F 15	92000-06016	F 2	93891-06012-00	J 1		I 15

INDEX DES BLOCS - GROUPE MOTEUR



E- 1	Couvercle de culasse.....	C 2
E- 2	Culasse.....	C 5
E- 3	Arbre à cames • Soupape	C 11
E- 4	Chaîne de cames • Tendeur.....	C 15
E- 5	Cylindre.....	D 1

E- 6	Couvercle de carter moteur droit	D 3
E- 7	Embrayage	D 7
E- 8	Pompe à huile	D 11
E- 9	Couvercle de carter moteur gauche	D 14
E-10	Carter moteur	E 2

E-11	Vilebrequin.....	E 6
E-12	Balancier.....	E 9
E-13	Transmission	E 12
E-14	Brocke de kick de démarrage.....	F 2
E-15	Tambour de changement de vitesse • Fourchette de changement.....	F 4
E-16	Carburateur	F 8

Pièces optionnelles

EOP-1	Trousse de joint A.....	F 14
EOP-2	Trousse de joint B.....	F 16

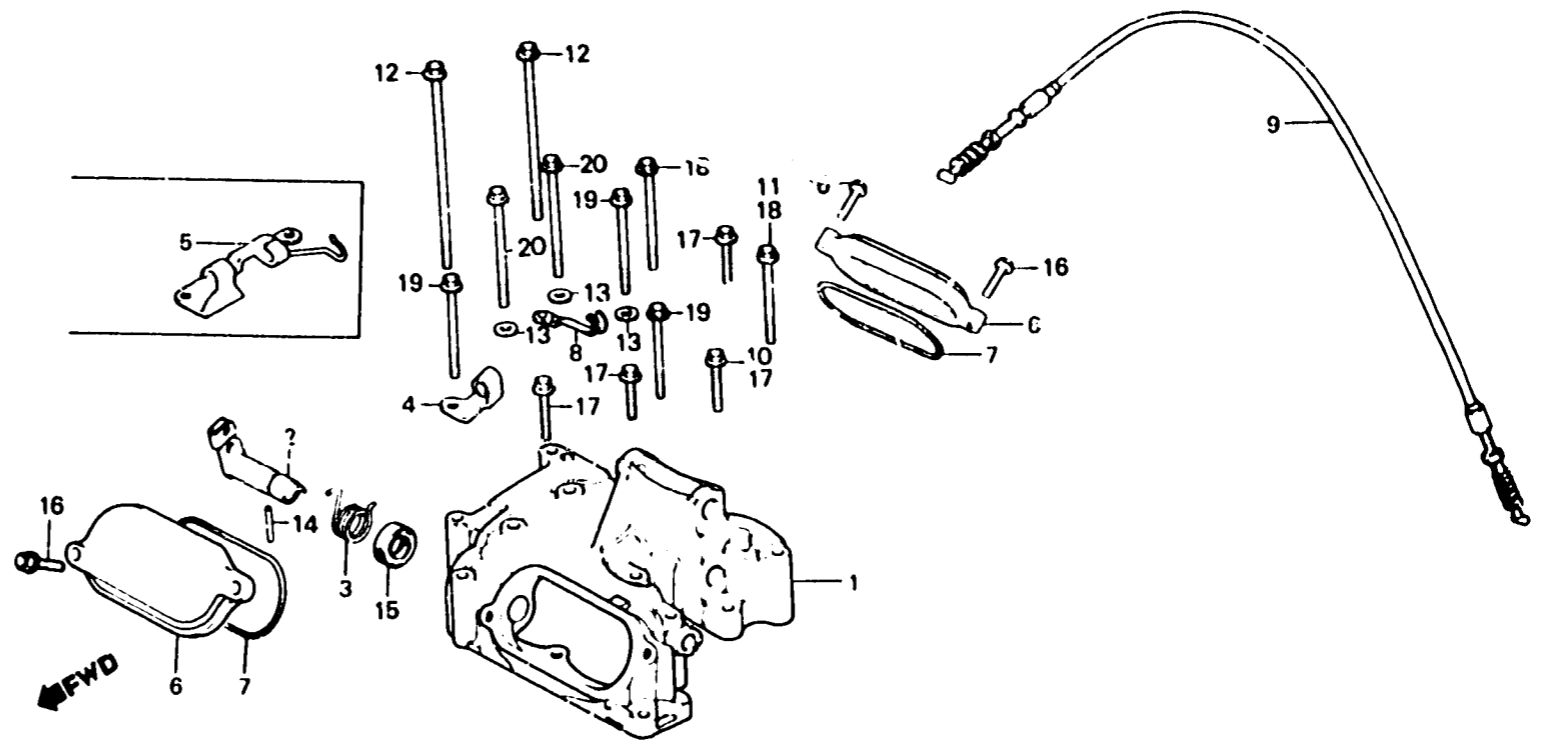
C 2

E-1

Cylinder head cover
(XR250Rb • Rc • Rd • XR500Rb • Rc)

Couvercle de culasse
(XR250Rb • Rc • Rd • XR500Rb • Rc)

Zylinderkopfdeckel
(XR250Rb • Rc • Rd • XR500Rb • Rc)



BMA0-1

Item d'entretien	T.D.R.	N° de réf.	N° de pièce	Description	N° de requi's				N° de série	Code de zone
					XR250 Ra	XR500 Ra	XR250 Rc	XR500 Rc		
COUVERCLE DE CULASSE (TIPE XR500 *2.9)	1.5	1	12310-KA6-305	COUVERCLE DE CULASSE	1	1				
POUSSOIR COMP. SOUPAPE (TIPE XR500 *2.8)	0.7	2	12310-KA6-370 12319-428-000 12319-435-730	COUVERCLE DE CULASSE POUSSOIR COMP. SOUPAPE POUSSOIR COMP. SOUPAPE	1		1	1	1	
COUVERCLE DE TROU DE REGLAGE SOUPAPE	0.1	3	12321-428-000 12321-435-730	RESSORT DE POUSSOIR DE SOUPAPE RESSORT DE POUSSOIR DE SOUPAPE	1		1		1	
(COTE CARBURATEUR 0.2)		4	12323-428-000	RECEPTEUR DE DECOMPRESSION	1		1		1	
CABLE COMP. DECOMPRESSION	0.2	5	12323-435-730	RECEPTEUR DE DECOMPRESSION		1		1		
JOINT D'ETANCHEITE D'HUILE, 17X27X5	0.8	6	12351-428-000	COUVERCLE DE TROU DE REGLAGE SOUPAPE	2	2	2	2	2	
(TIPE XR500 *2.7)		7	12392-428-000	JOINT ETANCHEITE DE COUVERCLE POUSSOIR	2	2	2	2	2	
		8	22825-429-000	GRIFFE DE CABLE D'EMBRAYAGE	1		1		1	
		9	28291-428-000 28291-435-730 28291-KB7-000	CABLE COMP. DECOMPRESSION CABLE COMP. DECOMPRESSION CABLE COMP. DECOMPRESSION	1		1			
		10	90025-KA6-670	BOULON DE BRIDE, 7X30			1	1	1	
		11	90026-KA6-870	BOULON DE BRIDE, 7X50			1	1	1	
		12	90048-329-000 90048-429-000	BOULON DE BRIDE, 6X131 BOULON DE BRIDE, 6X140	2		2		2	
		13	90441-706-000	RONDELLE ETANCHEITE, 6MM	3	3	3	3	3	
		14	91101-428-000	GOUJON D'ASSEMBLAGE, 5X28	1	1	1	1	1	
		15	91201-428-005	JOINT D'ETANCHEITE D'HUILE, 17X27X5	1	1	1	1		
			91201-MC8-005	JOINT D'ETANCHEITE D'HUILE, 17X27X5					1	
		16	95700-06020-00	BOULON DE BRIDE, 6X20	4	4	4	4	4	
		17	95700-06025-00	BOULON DE BRIDE, 6X25	4	4	3	3	3	
		18	95700-06045-00	BOULON DE BRIDE, 6X45	2	2	1	1	1	

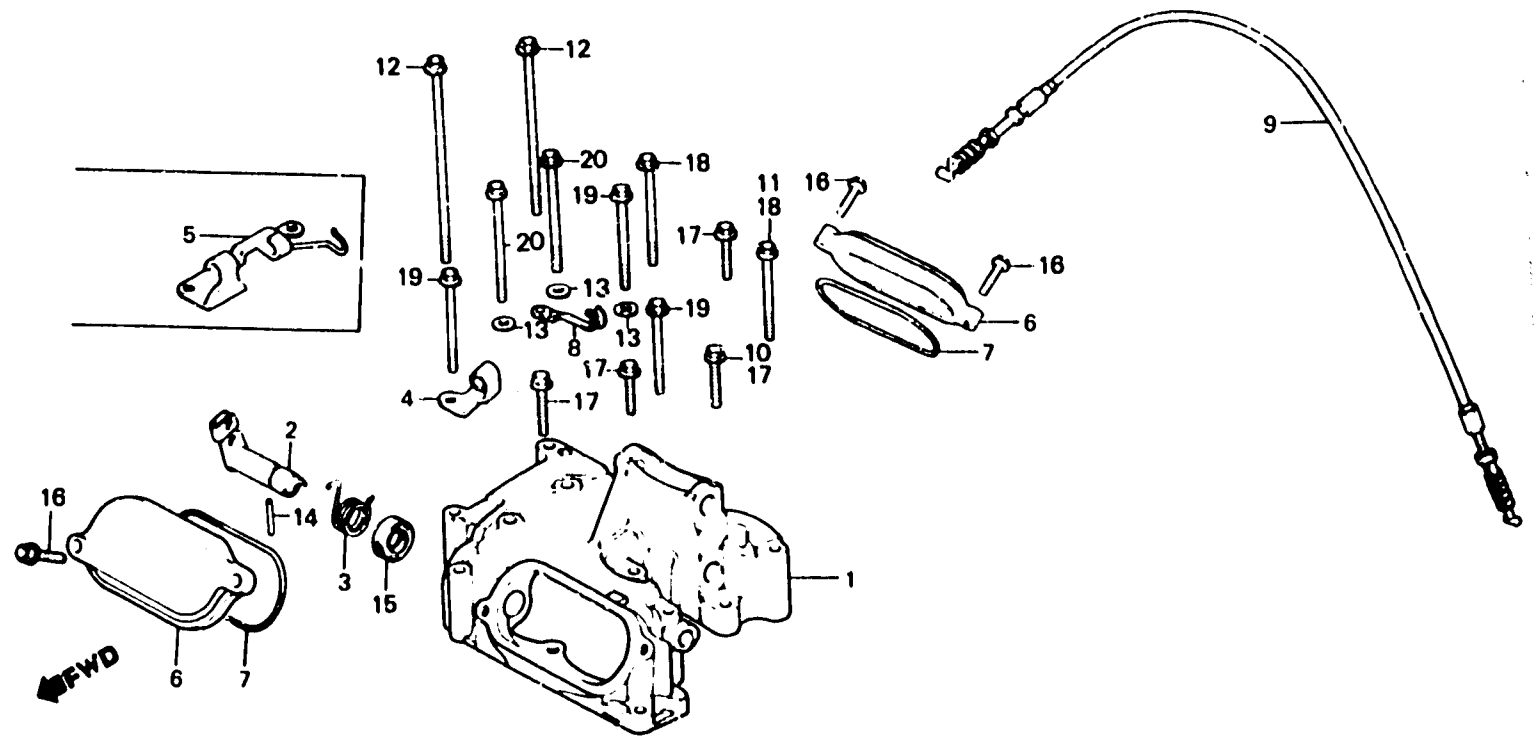
C 3

E-1

Cylinder head cover
(XR250Rb • Rc • Rd • XR500Rb • Rc)

Couvercle de culasse
(XR250Rb • Rc • Rd • XR500Rb • Rc)

Zylinderkopfdeckel
(XR250Rb • Rc • Rd • XR500Rb • Rc)



BMA0-1

Item d'entretien	T.D.R.	N° de réf.	N° de pièce	Description	N° de requie							N° de série	Code de zone
					XR250 Ra	XR500 Ra	XR250 Rc	XR500 Rc	XR250 Rd	XR500 Rd	XR500 Re		
		19	95700-06050-00	SOULON DE BRIDE, 6X50	3	3	3	3	3				
		20	95700-06080-00	BOULON DE BRIDE, 6X80	2	2	2	2	2				

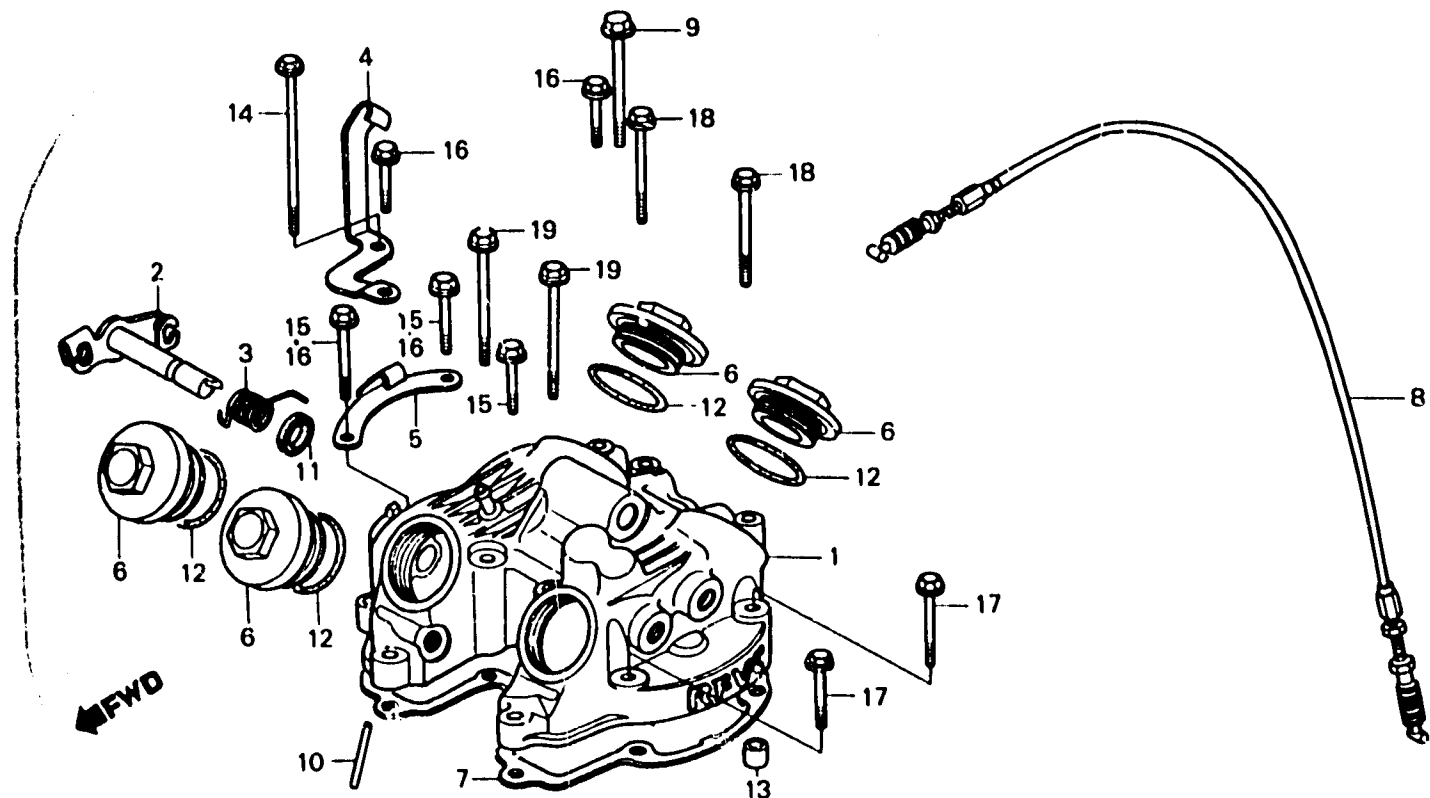
C 4

E-1-1

**Cylinder head cover
(XR500Rd • Re)**

**Couvercle de culasse
(XR500Rd • Re)**

**Zylinderkopfdeckel
(XR500Rd • Re)**



BMG3-1

Item d'entretien	T.D.R.	N° de réf.	N° de pièce	Description	N° de requie						N° de série	Code de zone	
					XR250 Re	XR500 Ra	XR250 Rc	XR500 Rc	XR250 Ro	XR500 Ro			
COUVERCLE COMP. CULASSE	*3.3	1	12311-MG3-000	COUVERCLE COMP. CULASSE						1	1		
POUSSOIR COMP. SOUPAPE	*2.9	2	12319-MG3-000	POUSSOIR COMP. SOUPAPE (B)						1	1		
RESSORT PZ POUSSOIR (DE SOUPAPE		3	12321-MG3-000	RESSORT DE POUSSOIR DE SOUPAPE						1	1		
JOINT D'ETANCHEITE D'HUILE,		4	12324-MG3-000	RECEPTEUR B DE DECOMPRESSION						1	1		
11X16X5		5	12327-MG3-000	RECEPTEUR DE DECOMPRESSION (A)						1	1		
JOINT DE COUVERCLE DE CULASSE	*2.8	6	12381-KFO-000	CHAPEAU DE TROU DE REGLAGE						4	4		
CABLE COMP. DECOMPRESSION	0.2	7	12391-MG3-004	SOUPAPE JOINT DE COUVERCLE DE CULASSE						1	1		
		8	28294-MG3-000	CABLE COMP. DECOMPRESSION						1	1		
		9	90044-428-000	BOULON M3S, 8X70						1	1		
		10	91101-MG3-000	GOUJON D'ASSEMBLAGE, 4X44						1	1		
		11	91202-MG3-003	JOINT D'ETANCHEITE D'HUILE,						1	1		
				11X16X5									
			91202-MG3-005	JOINT D'ETANCHEITE D'HUILE,						1	1		
				11X16X5									
		12	91352-KFO-003	JOINT TORIQUE, 39.5X2.9						4	4		
		13	94301-08140	GOUJON D'ASSEMBLAGE A, 8X14						2	2		
		14	95700-08110-07	BOULON DE BRIDE, 8X110						1	1		
		15	96000-06032-07	BOULON DE BRIDE, 8X32						3			
											3	5110934	5110933
										1		5110934	
		16	96000-06035-07	BOULON DE BRIDE, 8X35						2			
											2		
											4	5110934	5110933
		17	96000-06040-07	BOULON DE BRIDE, 8X40						2	2		
		18	96000-06050-07	BOULON DE BRIDE, 8X50						2	2		
		19	96000-06065-07	BOULON DE BRIDE, 8X65						2	2		

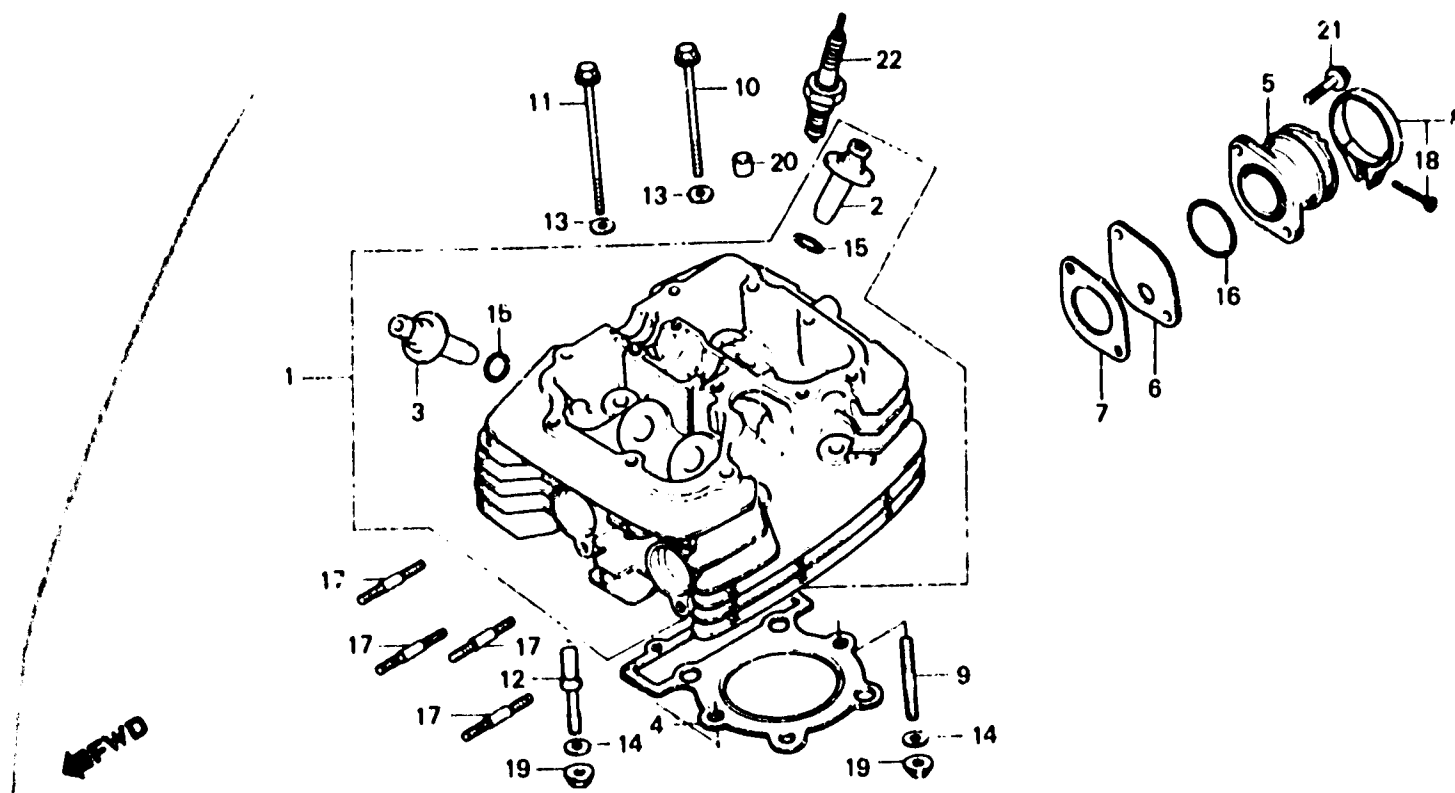
C 5

E-2

Cylinder head
(XR250Rb • Rc • Rd)

Culasse
(XR250Rb • Rc • Rd)

Zylinderkopf
(XR250Rb • Rc • Rd)



BMA0-2A

Item d'entretien	T.D.R.	N° de réf.	N° de pièce	Description	N° de requi							N° de série	Code de zone
					XR250 Ra	XR500 Ra	XR250 Rb	XR500 Rb	XR250 Rc	XR500 Rc	XR250 Rd		
CULASSE COMP.	2.8	1	12200-471-305	CULASSE COMP.	1								
GUIDE DE SOUPAPE (ALESAGE COMPRIS)	1.9	2	12200-KA6-670	CULASSE COMP.			1		1				
(AJOUTER 0,2 POUR CHAQUE.)		3	12231-428-305	GUIDE DE SOUPAPE D'ADMISSION	2		2		2				
(RODAGE DE SOUPAPE NON COMPRIS.)		4	12241-471-305	GUIDE DE SOUPAPE D'ECHAPPEMENT	2		2		2				
(AJOUTER 0,2 SI EFFECTUE)			12251-471-004	JOINT DE CULASSE	1		1						
JOINT DE CULASSE	1.5		12251-471-013	(NIPPON REAKLESS) JOINT DE CULASSE (ARAI)	1		1				1		
ISOLANT DE CARBURATEUR	0.3	5	12251-KB7-003	JOINT DE CULASSE (ARAI)	1		1				1		
GICLEUR D'ISOLANT			16211-KA6-000	ISOLANT DE CARBURATEUR	1		1		1				
GOUJON, 8X49	1.6	6	16212-KA6-640	GICLEUR D'ISOLANT			1		1				U
(AJOUTER 0,1 POUR CHAQUE.)		7	16213-KA6-640	JOINT DE GICLEUR D'ISOLANT			1		1				U
GOUJON, 6X35	0.2	8	17255-329-000	COLLIER A DE RACCORD DE FILTRE	1		1		1				
(AJOUTER 0,1 POUR CHAQUE.)				A AIR									
		9	80003-428-000	GOUJON, 8X49	1		1		1				
		10	80081-471-000	BOULON DE CYLINDRE, 133	2		2		2				
		11	80083-471-000	BOULON DE CYLINDRE, 150	2		2		2				
		12	80087-429-000	GOUJON, 8MM	1		1		1				
		13	80422-567-000	RONDELLE A SPECIALE, 10MM	4		4		4				
		14	80524-030-000	RONDELLE A DE FIXATION	2		2		2				
				SUPPORT DE GUIDON									
		16	81301-200-000	JOINT TORIQUE, 10X1.6	4		4		4				
		16	81302-216-000	JOINT TORIQUE, 35.5X3	1		1		1				
		17	82700-06035-0E	GOUJON, 6X35	4		4		4				
		18	83500-05025-0G	VIS A TETE CYLINDRIQUE, 5X25	1		1		1				
		19	84071-08080	ECROU-RONDELLE, 8MM	2		2		2				
		20	84301-08140	GOUJON D'ASSEMBLAGE A, 8X14	2		2		2				
		21	86000-06018-00	BOULON DE BRIDE, 6X18	2		2		2				

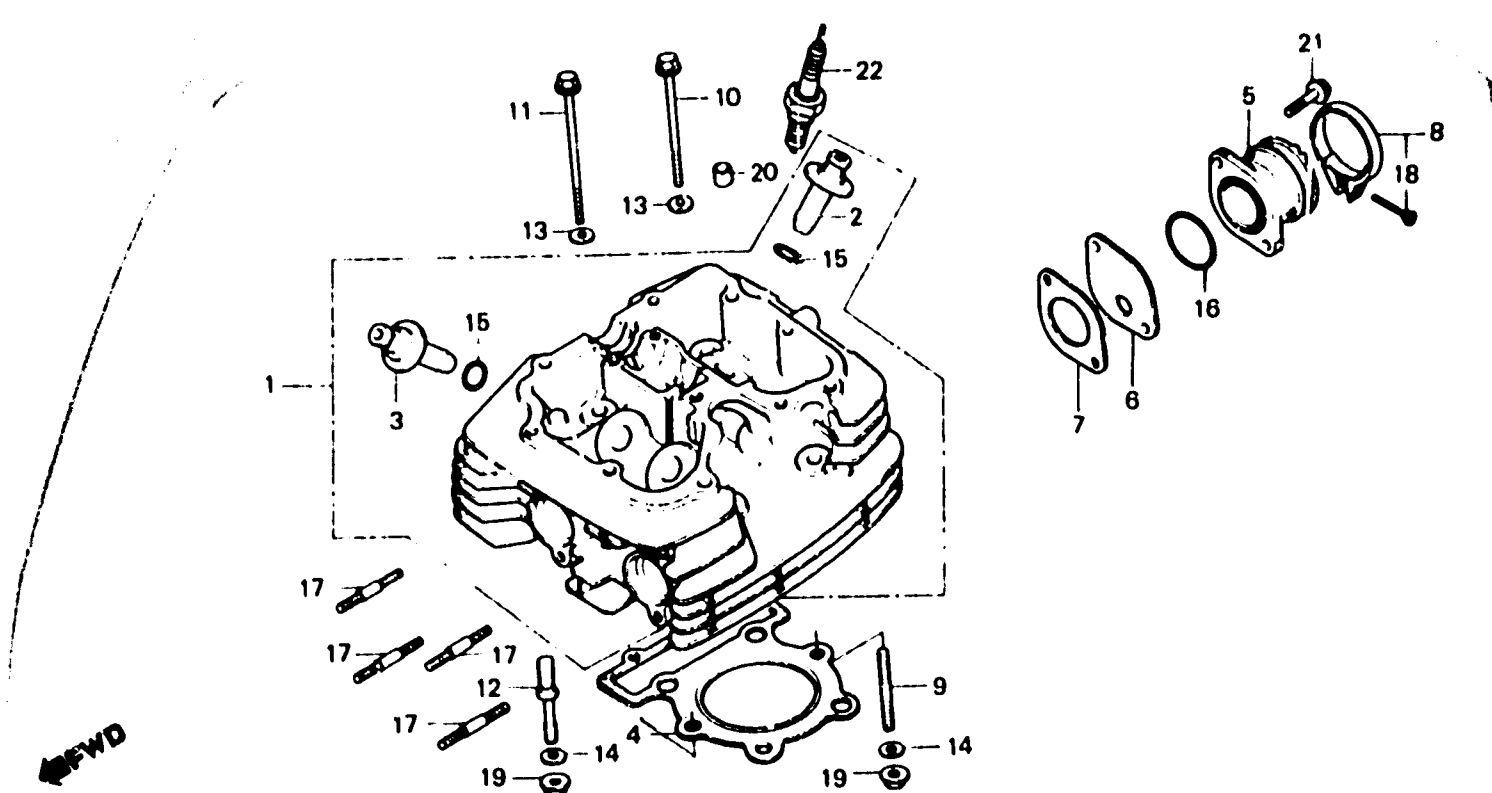
C 6

E-2

Cylinder head
(XR250Rb • Rc • Rd)

Culasse
(XR250Rb • Rc • Rd)

Zylinderkopf
(XR250Rb • Rc • Rd)



BMAO - 2A

Item d'entretien	T.D.R.	N° de réf.	N° de pièce	Description	N° de requis						N° de série	Code de zone
					XR250 Ra	XR500 Ra	XR250 Rc	XR500 Rc	XR250 Ro	XR500 Ro		
		22	98069-38716	BOUGIE D'ALLUMAGE (DR8ES-L NGK)	1		1					CM
			98069-57716	BOUGIE D'ALLUMAGE (DR7ES NGK)	(1)		(1)					CM
			98069-57726	BOUGIE D'ALLUMAGE (X22ESR-U ND)	(1)		(1)					CM
			98069-58716	BOUGIE D'ALLUMAGE (DR8ES NGK)	(1)		(1)					CM
			98069-58726	BOUGIE D'ALLUMAGE (X24ESR-U ND)	1		1					CM
			98069-59726	BOUGIE D'ALLUMAGE (X27ESR-U ND)	(1)		(1)					CM
			98069-57717	BOUGIE D'ALLUMAGE (D7EA NGK)			(1)		(1)			U
			98069-57727	BOUGIE D'ALLUMAGE (X22ES-U ND)			(1)		(1)			U
			98069-58717	BOUGIE D'ALLUMAGE (D8EA NGK)			1		1			U
			98069-58727	BOUGIE D'ALLUMAGE (X24ES-U ND)			:		1			U
			98069-59717	BOUGIE D'ALLUMAGE (D9EA NGK)			(1)		(1)			U
			98069-59727	BOUGIE D'ALLUMAGE (X27ES-U ND)			(1)		(1)			U

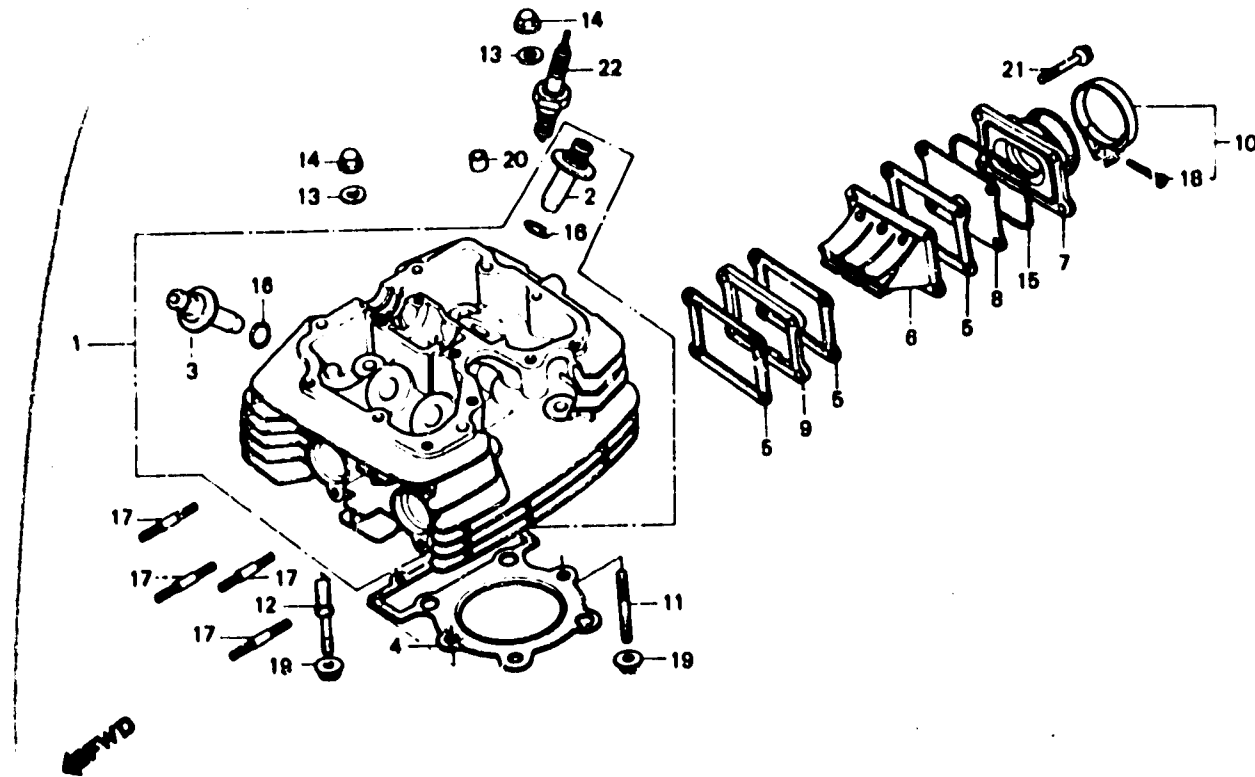
C 7

E-2-1

**Cylinder head
(XR500Rb • Rc)**

**Culasse
(XR500Rb • Rc)**

**Zylinderkopf
(XR500Rb • Rc)**



BMAO-3A

Item d'entretien	T.D.R.	N° de réf.	N° de pièce	Description	N° de requie				N° de série	Code de zone
					XR250 Ra	XR500 Ra	XR250 Rc	XR500 Rc		
CULASSE COMP.	*4.2	1	12200-MAO-305	CULASSE COMP.	1					
GUIDE DE SOUPE	*3.6		12200-MAO-670	CULASSE COMP.			1			
(ALESAGE COMPRIS)		2	12231-429-305	GUIDE DE SOUPE D'ADMISSION			2			
(AJOUTER 0,2 POUR CHAQUE.)		3	12241-429-305	GUIDE DE SOUPE D'ÉCHAPPEMENT			2			
(RODAGE DE SOUPE NON COMPRIS.)		4	12251-429-004	JOINT DE CULASSE			1			
(AJOUTER 0.2 SI EFFECTUE)		5	14132-MAO-000	JOINT DE SOUPE D'ANCHE			2			CM
JOINT DE CULASSE	*3.2							3		U
ENS. SOUPE D'ANCHE	0.4	6	14200-MAO-003	ENS. SOUPE D'ANCHE			1			
ISOLANT DE CARBURATEUR		7	16211-MAO-000	ISOLANT DE CARBURATEUR			1			
GOUJON, 8X49	*3.3	8	16212-MAO-640	GICLEUR D'ISOLANT				1		U
GOUJON, 8MM		9	16215-MAO-000	CALORIFUGE			1			
GOUJON, 6X35	0.3	10	16223-413-000	COLLIER D'ISOLANT DE CARBURATEUR			1			
(AJOUTER 0,1 POUR CHAQUE.)										
		11	90003-428-000	GOUJON, 8X49			1			
		12	90087-429-000	GOUJON, 8MM			1			
		13	90441-429-000	RONDELLE, 8MM			4			
		14	90443-107-000	ECROU DE CHAPEAU, 8MM			4			
		15	91271-MAO-003	JOINT TORIQUE SPECIAL			1			CM
			91271-MAO-005	JOINT TORIQUE SPECIAL			1			CM
			91271-MAO-013	JOINT TORIQUE SPECIAL				1		U
		16	91301-200-000	JOINT TORIQUE, 10X1.6			4			
		17	92700-06035-0E	GOUJON, 6X35			4			
		18	93500-06025-0G	VIS A TETE CYLINDRIQUE, 6X25			1			
		19	94071-06080	ECROU-RONDELLE, 8MM			2			
		20	94301-06140	GOUJON D'ASSEMBLAGE A, 8X14			2			
		21	96000-06032-00	BOULON DE BRIDE, 6X32			4			
		22	98089-38716	BOUGIE D'ALLUMAGE (DR8ES-L NGK)			1			CM

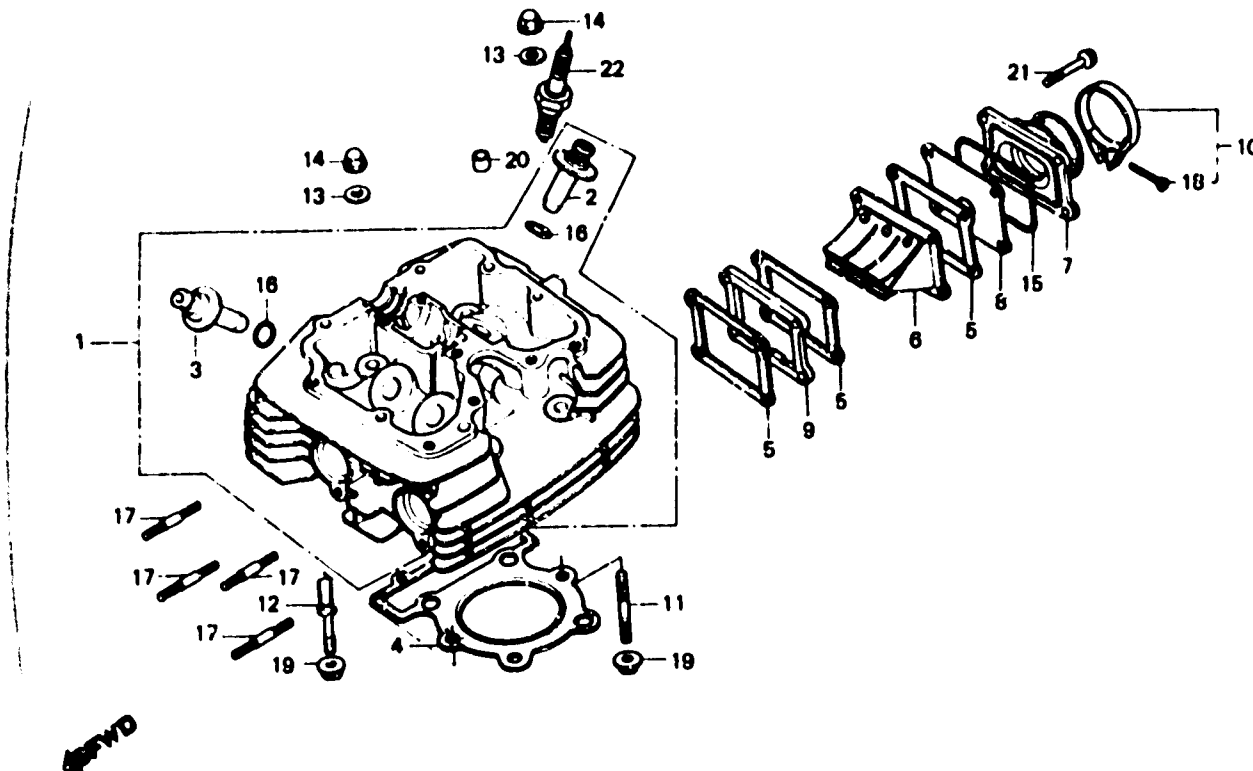
C 8

E-2-1

**Cylinder head
(XR500Rb • Rc)**

**Culasse
(XR500Rb • Rc)**

**Zylinderkopf
(XR500Rb • Rc)**



BMAO 3A

Item d'entretien	T.D.R.	N° de réf.	N° de pièce	Description	N° de requête							N° de série	Code de zone
					XR250 Ra	XR500 Ra	XR250 Rc	XR500 Hc	XR250 Ro	XR500 Ro	XR500 Ra		
			98019-57716	BOUGIE D'ALLUMAGE (DR7ES NGK)	(1)								CM
			98019-57726	BOUGIE D'ALLUMAGE	(1)								CM
			98069-58716	BOUGIE D'ALLUMAGE (DR8ES NGK)					(1)				CM
			98069-58726	BOUGIE D'ALLUMAGE					1				CM
			98069-59726	BOUGIE D'ALLUMAGE					(1)				CM
			98069-57717	BOUGIE D'ALLUMAGE (D7EA NGK)									U
			98069-58717	BOUGIE D'ALLUMAGE (D8EA NGK)									U
			98069-58727	BOUGIE D'ALLUMAGE (X24ES-U ND)									U
			98069-59717	BOUGIE D'ALLUMAGE (D9EA NGK)									U
			98069-59726	BOUGIE D'ALLUMAGE									U
				(X27ESR-U ND)									

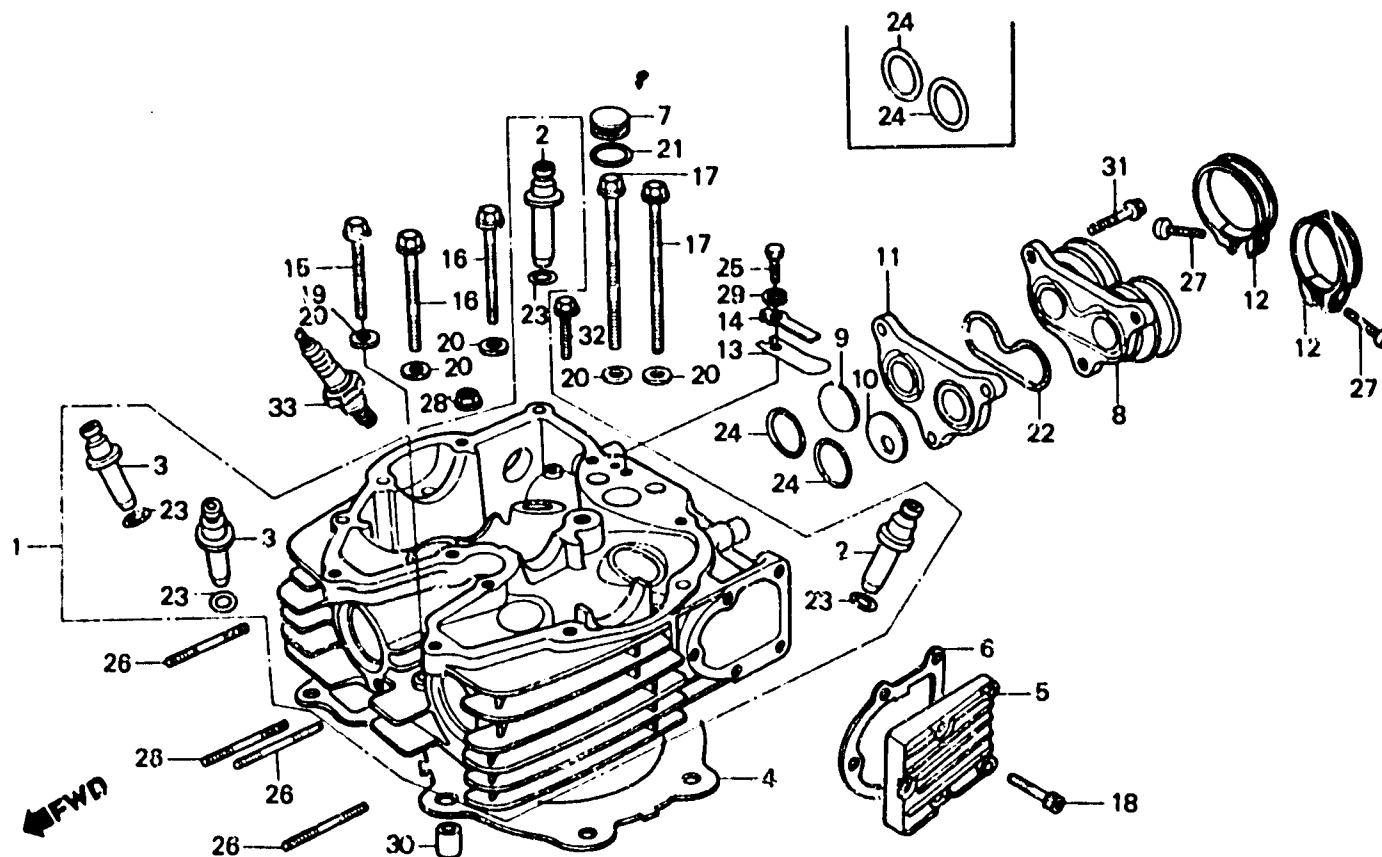
C 9

E-2-2

**Cylinder head
(XR500Rd • Re)**

**Culasse
(XR500Rd • Re)**

**Zylinderkopf
(XR500Rd • Re)**



BMG3-2

Item d'entretien	T.D.R.	N° de réf.	N° de pièce	Description	17 de requie				N° de série	Code de zone
					XR250 Re	XR500 Rc	XR250 Rc	XR500 Rc		
CULASSE	*4.6	1	12200-MG3-000	CULASSE				1		
JOINT DE CULASSE	*3.E							1	5106901	
COUVERCLE	0.1		12200-MG3-010	CULASSE				1	5106902	
GUIDE DE SOUPE	*3.9	2	12231-MG3-308	GUIDE DE SOUPE D'ADMISSION				2		
(ALESAGE COMPRIS)		3	12241-MG3-315	GUIDE DE SOUPE D'ECHAPPEMENT				2		
(AJOUTER 0,2 POUR CHAQUE.)		4	12251-MG3-004	JOINT DE CULASSE				1		
(RODAGE DE SOUPE NON COMPRIS.)		5	12330-MG3-000	COUVERCLE				1		
(AJOUTER 0.2 SI EFFECTUE)		6	12332-MG3-004	JOINT DE COUVERCLE DE DECOMPRESSION				1		5106215
ISOLANT DE CARBURATEUR	0.4	7	12345-MG3-000	CHAPEAU				1		
CALORIFUGE	0.3	8	16211-MG3-030	ISOLANT DE CARBURATEUR				1		
• GOUJON, 8X40			16211-MG3-010	ISOLANT DE CARBURATEUR				1		
(AJOUTER 0,1 POUR CHAQUE.)		9	16212-MG3-650	ISOLANT (R)				1		ED,F,SA,U
SOUPE COMP. ANCHE	*2.9	10	16213-MG3-650	ISOLANT (L)				1		ED,F,SA,U
		11	16215-MG3-000	CALORIFUGE				1		
		12	16223-JE7-010	BANDE D'ISOLANT				2		
		13	16311-MG3-000	SOUPE COMP. ANCHE				1		
		14	16312-MG3-000	BUTEE DE SOUPE D'ANCHE				1		
		15	90081-MG3-003	BOULON DE BRIDE, 8X62				1		
		•	90082-MG3-003	BOULON DE BRIDE, 8X70				1	5106902	5106901
		16	90082-MG3-003	BOULON DE BRIDE, 8X70				2		
		17	90083-MG3-003	BOULON DE BRIDE, 8X100				3		
		18	90091-KF0-000	BOULON DE DOUILLE DE BRIDE, 8X25				5		
		19	90501-MG3-000	RONDELLE PLATE, 8MM				1	5106902	
		20	90501-399-880	RONDELLE PLATE, 8MM				6		
								6	5106902	5106901
								5	5106902	

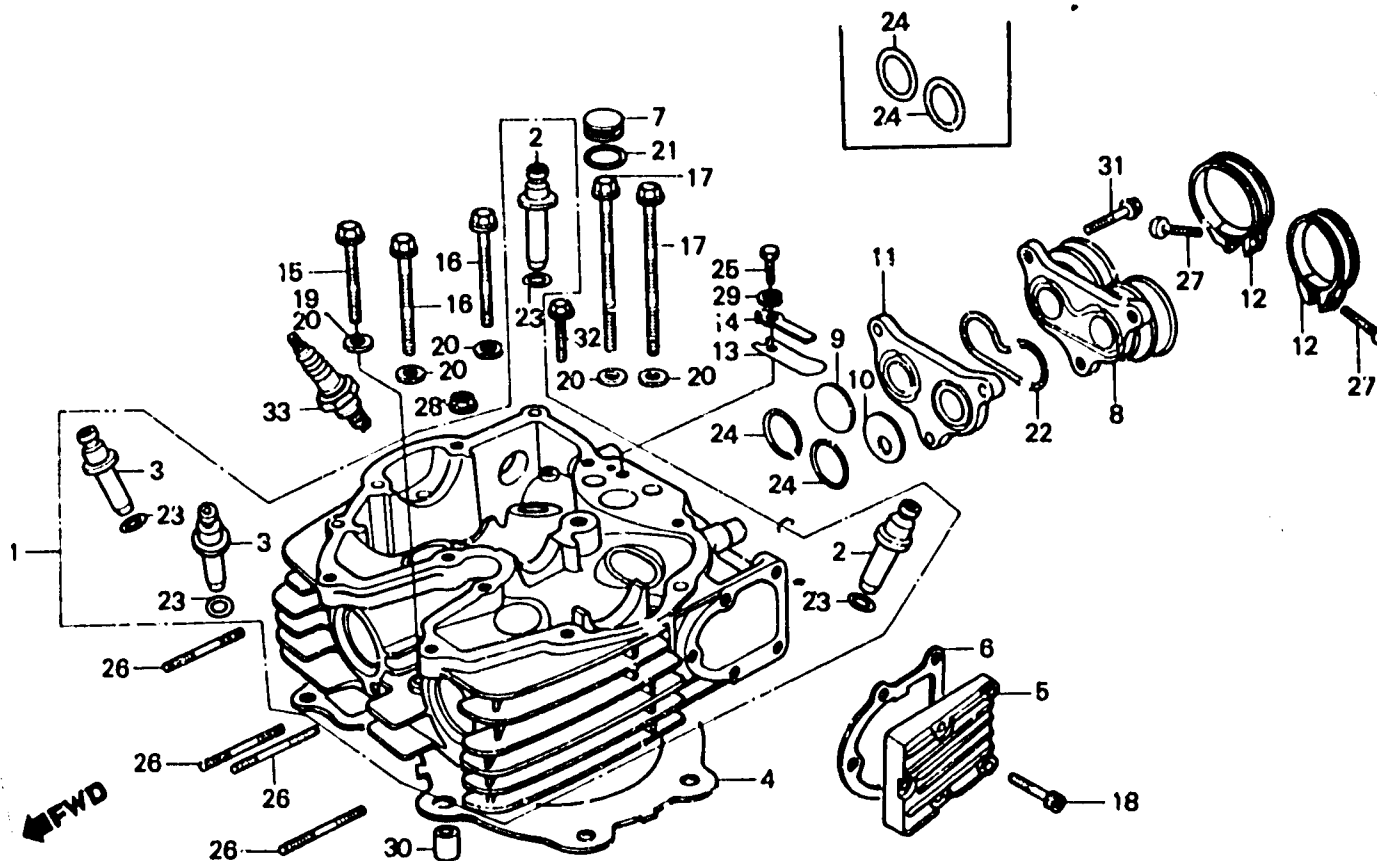
C 10

E-2-2

**Cylinder head
(XR500Rd • Re)**

**Culasse
(XR500Rd • Re)**

**Zylinderkopf
(XR500Rd • Re)**



BMG3-2

Item d'entretien	T.D.R.	N° de réf.	N° de pièce	Description	N° de requie						N° de série	Code de zone
					XR250 Rb	XR500 Rb	XR250 Rc	XR500 Rc	XR250 Rd	XR500 Rd		
		21	91301-MC7-003	JOINT TORIQUE, 15.8X2.5					1	1		
		22	91301-MG3-000	JOINT TORIQUE SPECIAL					4	4		
		23	91301-200-000	JOINT TORIQUE, 10X1.6					4	4		
		24	91301-428-003	JOINT TORIQUE, 35.5X3					1	1		
		25	92000-05012-0A	BOULON HÉX., 8X12					4	4		
		26	92700-08040	GOUJON, 8X40					2	2		
		27	93500-05028-0G	VIS A TETE CYLINDRIQUE, 5X28					2	2		
		28	94050-06080	ECROU DE BRIDE, 6MM					1	1		
		29	94111-05000	RONDELLE ELASTIQUE, 5MM					2	2		
		30	94301-10200	GOUJON D'ASSEMBLAGE A, 10X20					3	3		
		31	98000-06028-07	BOULON DE BRIDE, 6X28					3	3		
		32	98000-06032-07	BOULON DE BRIDE, 6X32					3	3		
		33	98069-57916	BOUGIE D'ALLUMAGE					(1)	(1)		
			98069-57926	BOUGIE D'ALLUMAGE (DPR7EA-9 NGK)					(1)	(1)		
			98069-58916	BOUGIE D'ALLUMAGE (X22EPR-U9 ND)					1	1		
			98069-58926	BOUGIE D'ALLUMAGE (DPR8EA-9 NGK)					1	1		
			98069-59916	BOUGIE D'ALLUMAGE (X24EPR-U9 ND)					(1)	(1)		
			98069-59926	BOUGIE D'ALLUMAGE (DPR9EA-9 NGK)					(1)	(1)		
			98069-59926	BOUGIE D'ALLUMAGE (X27EPR-U9 ND)					(1)	(1)		

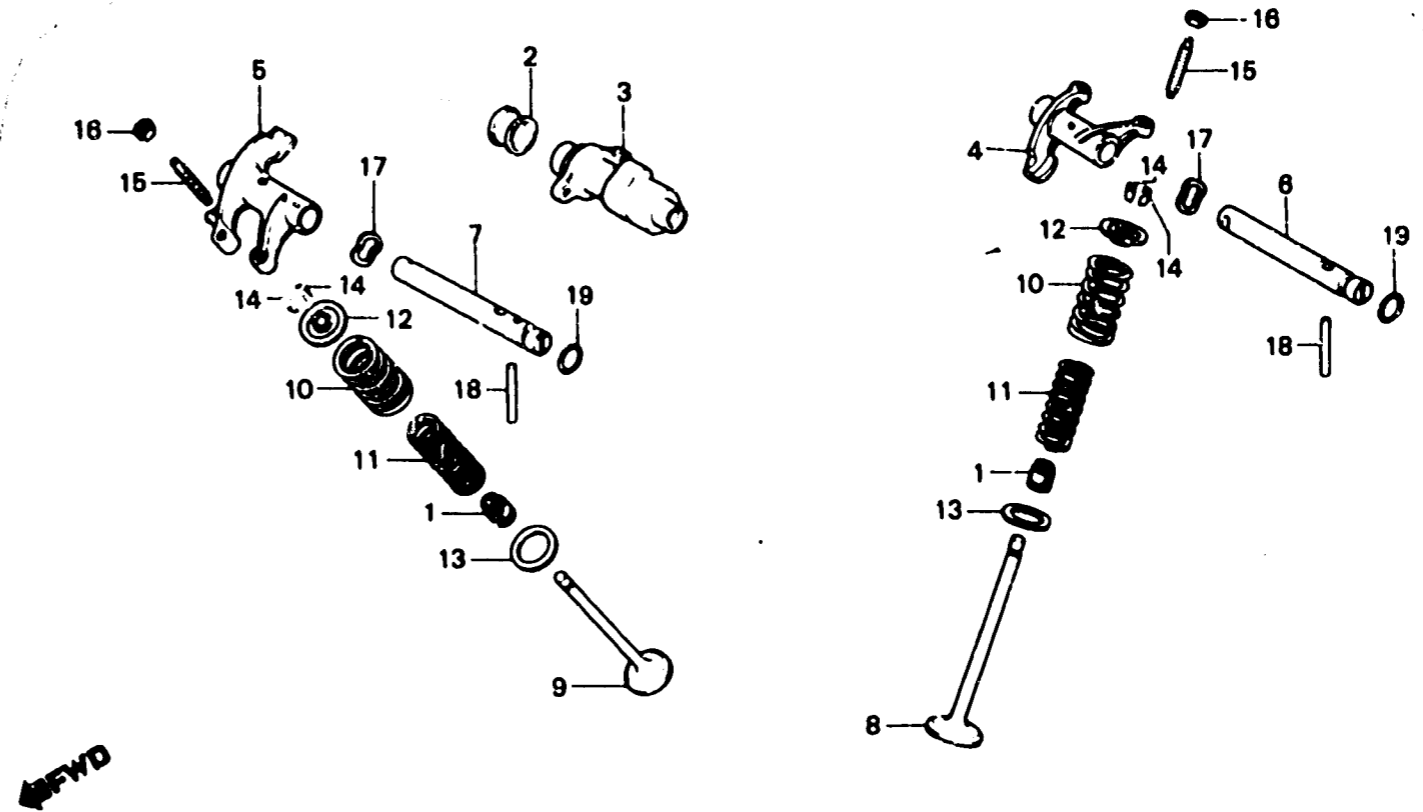
C 11

E-3

Camshaft • Valve
(XR250Rb • Rc • Rd • XR500Rb • Rc)

Arbre à cames • Soupape
(XR250Rb • Rc • Rd • XR500Rb • Rc)

Nockenwelle • Ventil
(XR250Rb • Rc • Rd • XR500Rb • Rc)



BMA0-4

Item d'entretien	T.D.R.	N° de réf.	N° de pièce	Description	N° de requis						N° de série	Code de zone
					XR250 Ra	XR500 Ra	XR250 Rc	XR500 Rc	XR250 Rd	XR500 Rd		
BOUCHON D'ARBRE A CAMES (TYPE XR500 *2,5)	0.8	1	12209-428-003	JOINT D'ETANCHEITE DE TIGE DE SOUPAPE	4		4		4			
ARBRE A CAMES (TYPE XR500 *2.9)	1.1		12209-428-005	JOINT D'ETANCHEITE DE TIGE DE SOUPAPE		4		4				
CULBUTEUR DE SOUPAPE D'ADMISSION	0.7	2	12312-428-000	BOUCHON D'ARBRE A CAMES	1	1	1	1	1			
		3	14101-428-000	ARBRE A CAMES		1		1				
SOUPAPE (AJOUTER 0,1 POUR CHAQUE.)	1.7	4	14101-434-000	ARBRE A CAMES	1		1		1			
		4	14431-428-000	CULBUTEUR DE SOUPAPE D'ADMISSION		1		1				
SOUPAPE (AJOUTER 0,2 POUR CHAQUE.) (LE RODAGE DE SIEGE DE SOUPAPE EST COMPRIS.)	1.7		14431-471-000	CULBUTEUR DE SOUPAPE D'ADMISSION	1		1		1			
		5	14441-428-000	CULBUTEUR DE SOUPAPE D'ADMISSION		1		1				
RESSORT EXTERIEUR DE SOUPAPE (REPLACEMENT DU GUIDE DE SOUPAPE NON COMPRIS.)	1.6		14441-471-000	CULBUTEUR DE SOUPAPE D'ADMISSION	1		1		1			
		5	14441-428-000	CULBUTEUR DE SOUPAPE D'ADMISSION		1		1				
RESSORT EXTERIEUR DE SOUPAPE (TYPE XR500 *3,3) (PIECES RELATIVES Y COMPRISES)	1.6	6	14451-428-000	ARBRE DE CULBUTERIE	1	1	1	1	1			
		7	14451-471-000	ARBRE DE CULBUTEUR D'ECHAPPEMENT	1	1	1	1	1			
SOUPAPE ADMISSION		8	14711-428-000	SOUPAPE ADMISSION	2		2		2			
		8	14711-428-000	SOUPAPE ADMISSION		2		2				
SOUPAPE ECHAPPEMENT		9	14721-471-000	SOUPAPE ECHAPPEMENT	2		2		2			
		9	14721-429-000	SOUPAPE ECHAPPEMENT		2		2				
RESSORT EXTERIEUR DE SOUPAPE (CHUO HATSUJO)		10	14751-429-003	RESSORT EXTERIEUR DE SOUPAPE	4	4	4	4	4			
		10	14751-429-005	RESSORT EXTERIEUR DE SOUPAPE (NIPPON HATSUJO)	4	4	4	4	4			
RESSORT INTERIEUR DE SOUPAPE (CHUO HATSUJO)		11	14761-429-003	RESSORT INTERIEUR DE SOUPAPE	4	4	4	4	4			
		11	14761-429-005	RESSORT INTERIEUR DE SOUPAPE (NIPPON HATSUJO)	4	4	4	4	4			

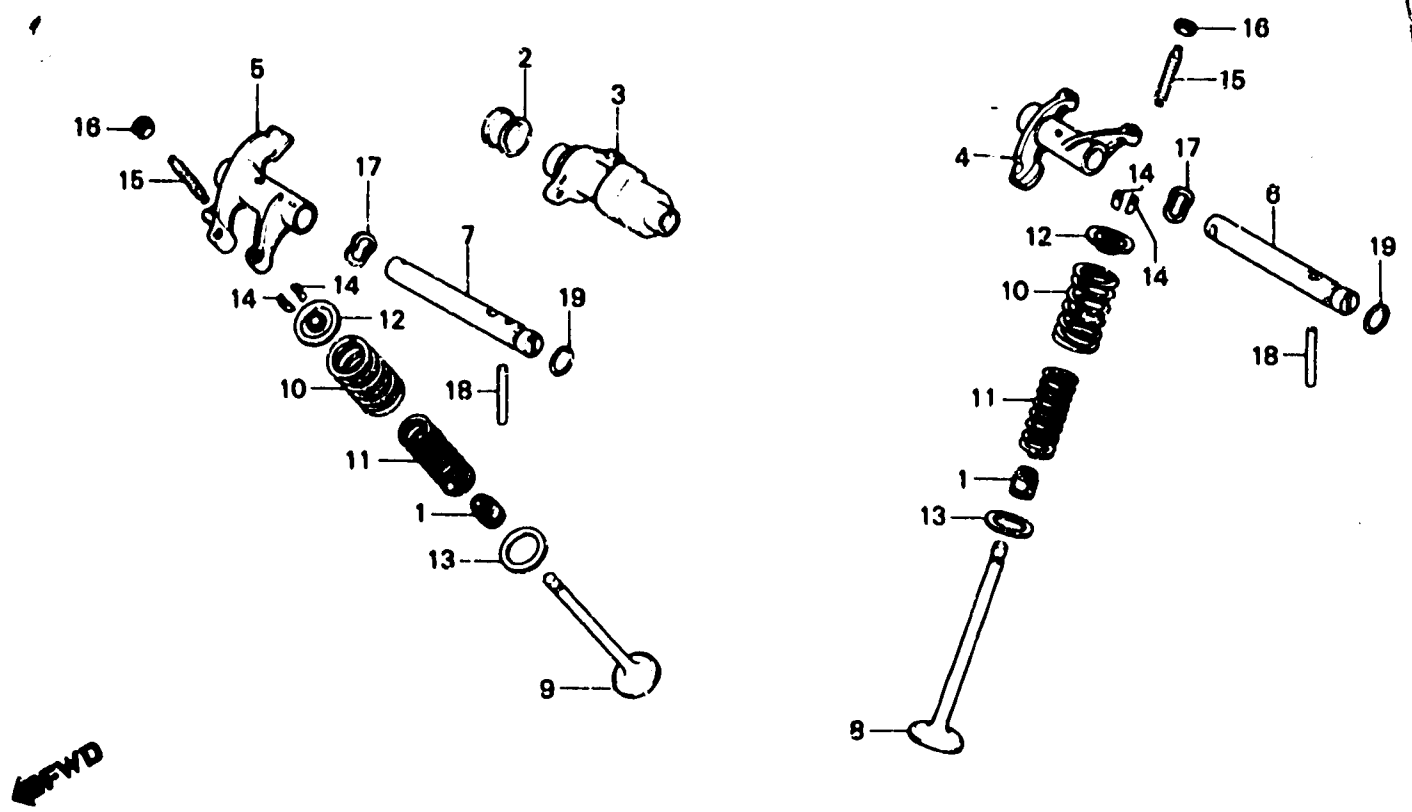
C 12

E-3

Camshaft • Valve
(XR250Rb • Rc • Rd • XR500Rb • Rc)

Arbre à cames • Soupape
(XR250Rb • Rc • Rd • XR500Rb • Rc)

Nockenwelle • Ventil
(XR250Rb • Rc • Rd • XR500Rb • Rc)



BMA0-4

Item d'entretien	T.D.R.	N° de réf.	N° de pièce	Description	N° de requie						N° de série	Code de zone
					XR250 Rb	XR500 Rb	XR250 Rc	XR500 Rc	XR250 Rd	XR500 Rd		
		12	14771-428-000	ROCHET, RESSORT SOUPAPE	4		4		4			
			14771-429-000	ROCHET, RESSORT SOUPAPE		4		4		4		
		13	14775-471-000	SIEGE DE RESSORT DE SOUPAPE	4	4	4	4	4			
		14	14781-107-003	CLAVETTE DE SOUPAPE (SANKO)	8		8		8			
			14781-410-000	CLAVETTE DE SOUPAPE		8		8				
		15	90012-333-000	VIS DE REGLAGE DE SOUPAPE	4		4		4			
			90012-428-000	VIS DE REGLAGE DE SCUPAPE		4		4				
		16	90208-248-000	ECROU DE REGLAGE DE SOUPAPE	4		4		4			
			90208-300-000	ECROU DE REGLAGE DE SOUPAPE		4		4		4		
		17	90402-428-000	RONDELLE DE ONDE, 12MM	2	2	2	2	2			
		18	91101-428-000	GOUJON D'ASSEMBLAGE, 5X28	2		2		2			
			91101-429-000	GOUJON D'ASSEMBLAGE, 5X33		2		2				
		19	91303-428-003	JOINT TORIQUÉ, 7.7X2.6	2	2	2	2	2			

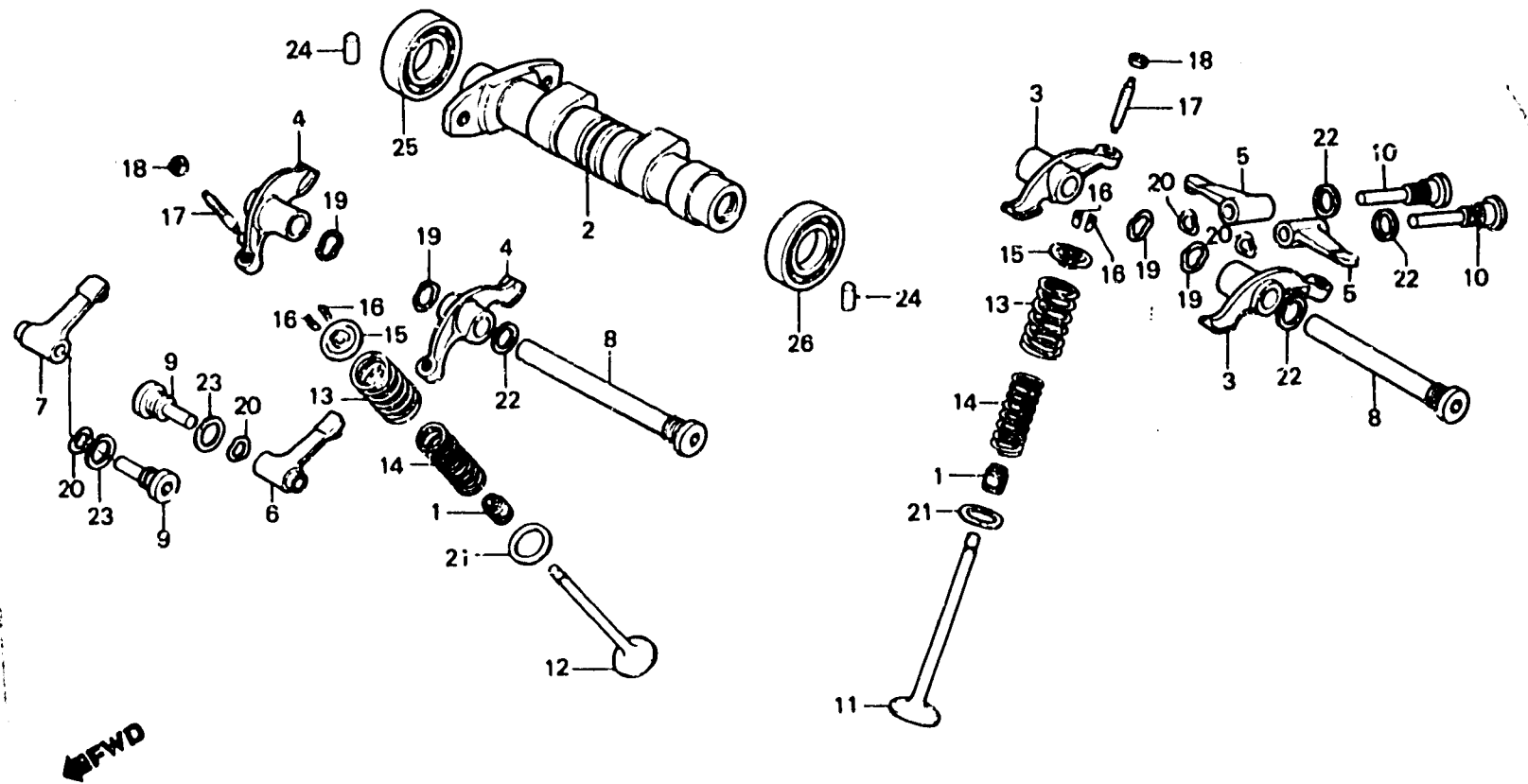
C 13

E-3-1

Camshaft • Valve
(XR500Rd • Re)

Arbre à cames • Soupape
(XR500Rd • Re)

Nockenwelle • Ventil
(XR500Rd • Re)



BMG3-3

Item d'entretien	T.D.R.	N° de réf.	N° de pièce	Description	N° de requie				N° de série	Code de zone
					XR260 Re	XR500 Re	XR260 Rc	XR500 Rc		
ARBRE A CAMES COMP. BRAS (AJOUTER 0,1 POUR CHAQUE.) (QUAND L'ENTRETIEN D'UNE UNITE COMPLETE EST REALISE, LE F.R.T. EST DE 3,3) • CULBUTEUR AUXILIAIRE DE SOUPAPE (QUAND L'ENTRETIEN D'UNE UNITE COMPLETE EST REALISE, LE F.R.T. EST DE 3,1) SOUPAPE (AJOUTER 0,2 POUR CHAQUE.) (LE RODAGE DE SIEGE DE SOUPAPE EST COMPRIS.) (REPLACEMENT DU GUIDE DE SOUPAPE NON COMPRIS.) RESSORT INTERIEUR DE SOUPAPE (PIECES RELATIVES Y COMPRISES) (AJOUTER 0,1 POUR CHAQUE.) ROULEMENT A BILLES RADIAL, (AJOUTER 0,1 POUR CHAQUE.)	*3.3	1	12209-MC8-005	JOINT D'ETANCHEITE DE TIGE DE SOUPAPE					4	4
	*3.0	2	14100-MG3-000	ARBRE A CAMES COMP.					1	1
		3	14431-MG3-000	BRAS (A)					2	2
		4	14441-MG3-000	CULBUTEUR B					2	2
		5	14445-KF0-000	CULBUTEUR AUXILIAIRE DE SOUPAPE D'ADMISSION					2	2
		6	14446-KF0-000	CULBUTEUR AUXILIAIRE DE SOUPAPE D'ECHAPPEMENT G.					1	1
		7	14447-KF0-000	CULBUTEUR AUXILIAIRE DE SOUPAPE D'ECHAPPEMENT D.					1	1
		8	14451-MG3-000	BOULON					2	2
		9	14455-KF0-000	ARBRE A DE CULBUTEUR AUXILIAIRE					2	2
		10	14456-KF0-000	ARBRE B DE CULBUTEUR AUXILIAIRE					2	2
		11	14711-MG3-000	SOUPAPE ADMISSION					2	2
		12	14721-MG3-000	SOUPAPE ECHAPPEMENT					2	2
		13	14751-MG3-003	RESSORT EXTERIEUR DE SOUPAPE					4	4
		14	14761-MG3-003	RESSORT INTERIEUR DE SOUPAPE					4	4
		15	14771-679-000	ROCHET, RESSORT SOUPAPE					4	4
		16	14781-MB9-000	CLAVETTE DE SOUPAPE					8	8
		17	90012-MG3-000	VIS DE REGLAGE DE SOUPAPE					4	4
		18	90206-590-000	ECROU DE REGLAGE DE SOUPAPE					4	4
		19	90406-KF0-003	RONDELLE D'ONDE LATERALE DE CULBUTEUR					4	4
		20	90406-KF0-000	RONDELLE D'ONDE LATERALE DE CULBUTEUR AUXILIAIRE					4	4

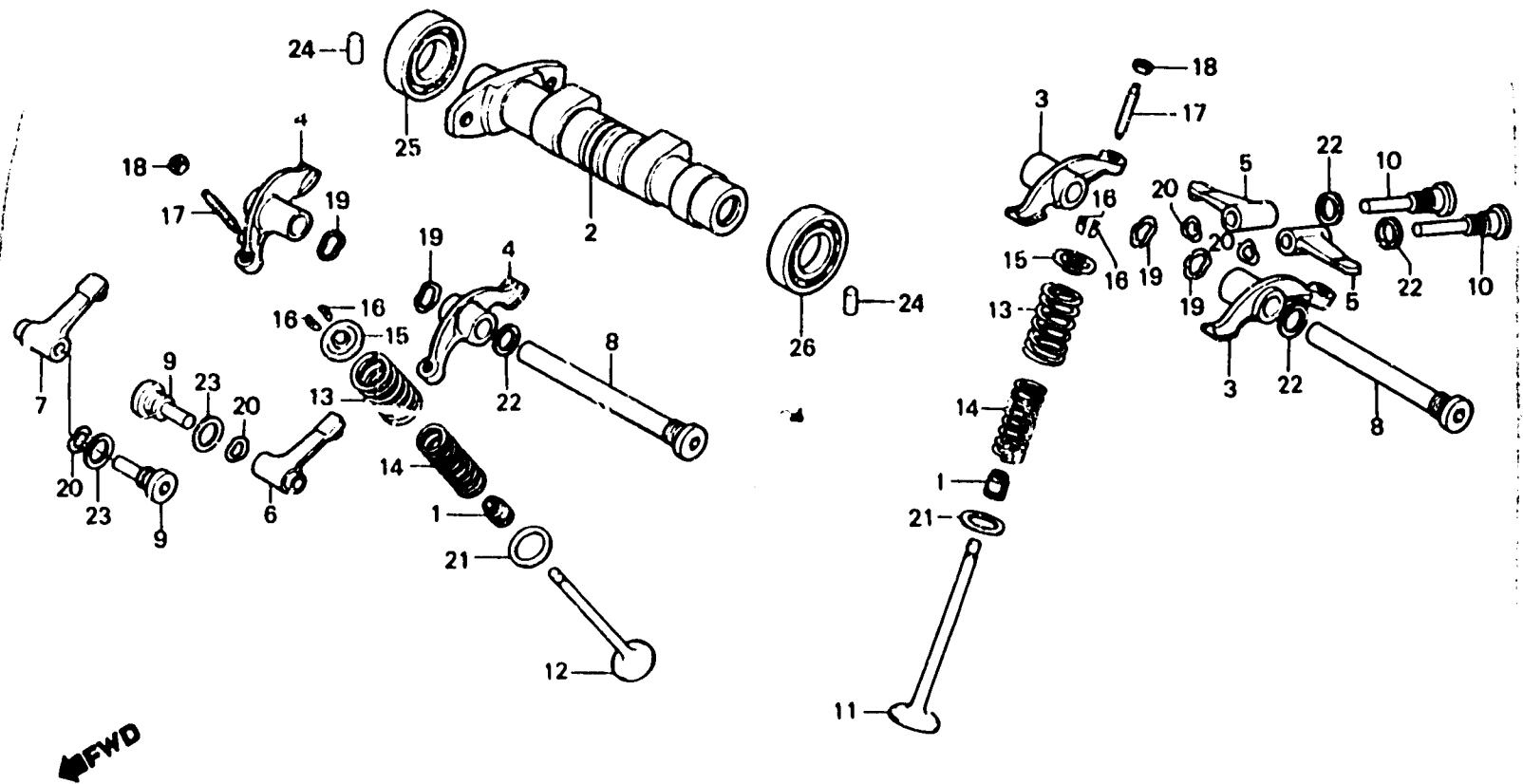
C 14

E-3-1

Camshaft • Valve
(XR500Rd • Re)

Arbre à cames • Soupape
(XR500Rd • Re)

Nockenwelle • Ventil
(XR500Rd • Re)



BMG3-3

Item d'entretien	T.D.R.	N° de réf.	N° de pièce	Description	N° de requis						N° de série	Code de zone	
					XR250 Re	XR500 Re	XR250 Rc	XR500 Rc	XR250 Rd	XR500 Rd			
		21	90453-473-000	RONDELLE DE BUTEE, 21MM						4	4		
		22	90544-KFO-000	RONDELLE ETANCHEITE, 14MM						4	4		
		23	90545-KFO-000	RONDELLE, 12MM						2	2		
		24	90701-KFO-070	GOUJON D'ASSEMBLAGE, 10X18						2	2		
		25	91002-KFO-008	ROULEMENT A BILLES RADIAL,						1	1		
				8904Z									
		26	91003-KFO-008	ROULEMENT A BILLES RADIAL,						1	1		
				8904									

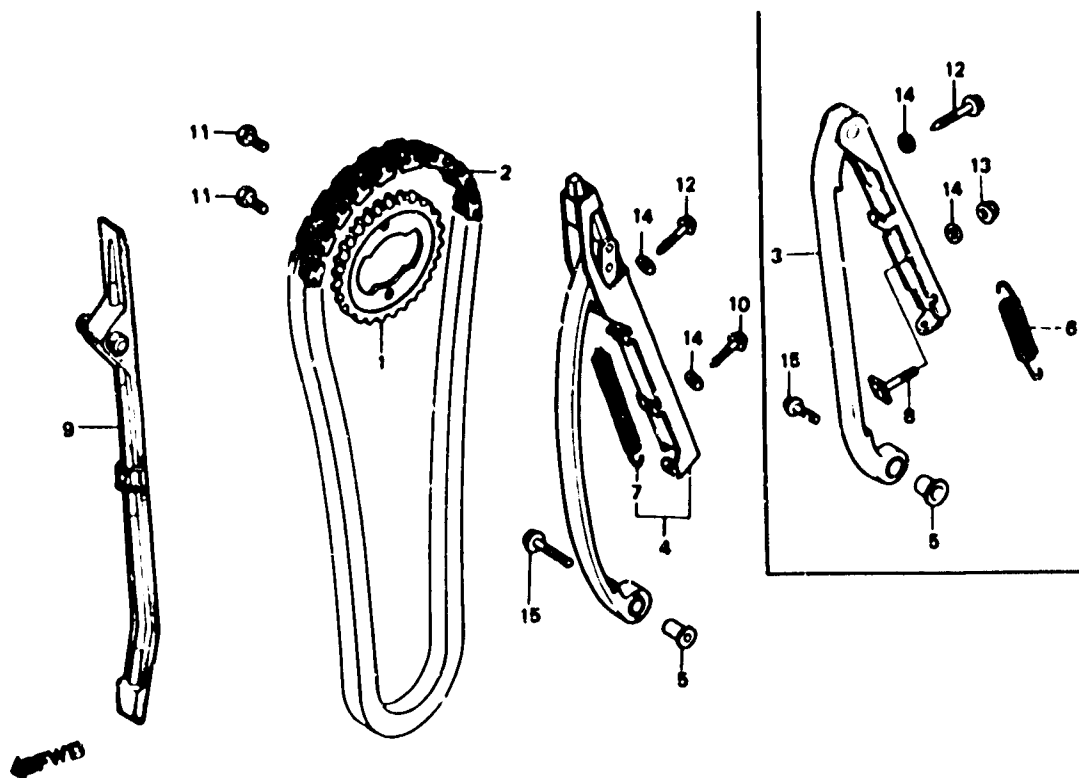
C 15

E-4

Cam chain • Tensioner
(XR250R_B • Rc • Rd • XR500R_B • Rc)

Chaîne de cames • Tendeur
(XR250R_B • Rc • Rd • XR500R_B • Rc)

Steuerkette • Spanner
(XR250R_B • Rc • Rd • XR500R_B • Rc)



BMA0-5

Item d'entretien	T.D.R.	N° de réf.	N° de pièce	Description	N° de requis							N° de série	Cote de zone
					XR250 R _B	XR500 R _B	XR250 R _C	XR500 R _C	XR250 R _D	XR500 R _D	XR500 R _E		
PIGNON DE CAMES (TIPE XR500 *2,9)	1.1	1	14321-428-000	PIGNON DE CAMES (38T)	1	1	1	1	1				
CHAINE DE CAMES (TIPE XR500 *3,7)	1.7	2	14401-428-003	CHAINE DE CAMES	1		1		1				
• TENDEUR COMP. CHAINE DE CAMES (TIPE XR500 *3,6)		3	14401-MA0-670	CHAINE DE CAMES		1							
GUIDE DE CHAINE DE CAMES (TIPE XR500 *3,2)	1.5	4	14500-428-000	TENDEUR COMP. CHAINE DE CAMES		1			1				
		5	14500-471-000	TENDEUR COMP. CHAINE DE CAMES	1		1		1				
		6	14500-MA0-670	TENDEUR COMP. CHAINE DE CAMES	1	1	1	1	1				
		7	14515-428-000	COLLIER, 6X14.7									
		8	14516-428-000	RESSORT A DE TENDEUR DE CHAINE CAMES		1							
		9	14516-471-000	RESSORT DE TENDEUR DE CHAINE CAMES	1		1	1	1				
		10	14538-428-000	REGULATEUR DE TENDEUR DE CHAINE DE CAMES		1							
		11	14620-428-000	GUIDE DE CHAINE DE CAMES	1		1		1				
		12	14620-429-000	GUIDE DE CHAINE DE CAMES		1		1					
		13	80011-471-000	BOULON SPECIAL, 6X26	1		1	1	1				
		14	80081-246-000	BOULON D'ASSEMBLAGE HE X., 7X12	2	2	2	2	2				
		15	90125-399-000	BOULON SPECIAL, 6X28	1	1	1	1	1				
		16	90201-415-000	ECROU DE CHAPEAU, 6MM		1							
		17	90441-708-000	RONDELLE ETANCHEITE, 6MM	2	2	2	2	2				
		18	95700-08028-00	BOULON DE BRIDE, 6X28	1	1	1	1	1				

C 16

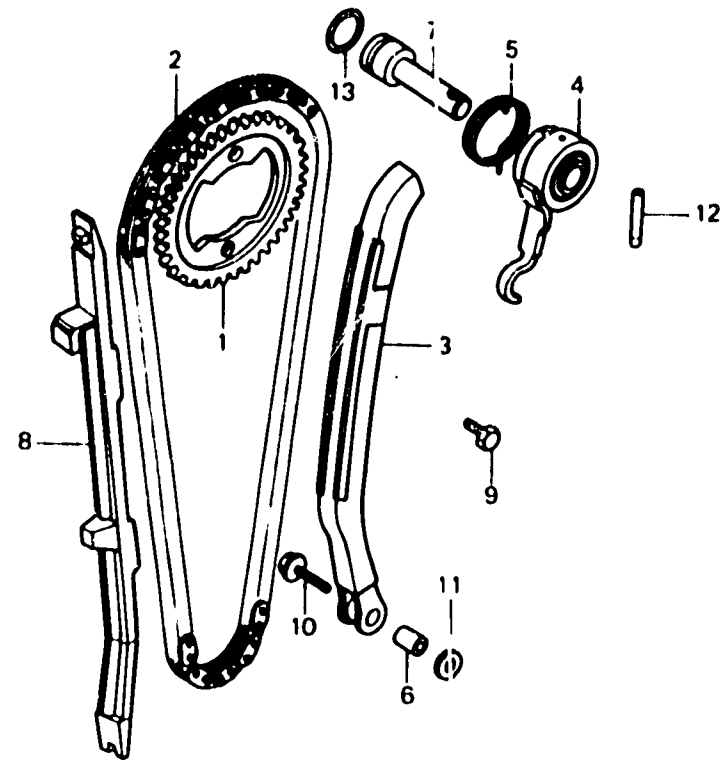
E-4-1

Cam chain • Tensioner
(XR500Rd • Re)

Chaîne de cames • Tendeur
(XR500Rd • Re)

Steuerkette • Spanner
(XR500Rd • Re)

← FWD



BMG3-4

Item d'entretien	T.D.R.	N° de réf.	N° de pièce	Description	N° de requie						N° de série	Code de zone	
					XR250 Ra	XR500 Ra	XR250 Rc	XR500 Rc	XR250 Rd	XR500 Rd			
PIG'ION DE CAMES	•3.2	1	14321-KFO-000	PIGNON DE CAMES						1	1		
• POUSSOIR D'AMORTISSEUR		2	14401-MG3-003	CHAINE DE CAMES (118L)						1	1		
• ARBRE DE COMMANDE		3	14511-MG3-000	TENDEUR DE CHAINE DE CAMES						1	1		
CHAINE DE CAMES	•4.0	4	14512-MG3-000	POUSSOIR D'AMORTISSEUR						1	1		
TENDEUR DE CHAINE DE CAMES	•3.9	5	14514-MG3-000	RESSORT DE TENDEUR DE CHAINE						1	1		
GUIDE DE CHAINE DE CAMES	•3.5			CAMES									
JOINT TORIQUE, 15X2.4	•2.9												
		6	14515-KFO-000	COLLIER DE TENDEUR 6X9						1	1		
		7	14518-MG3-000	ARBRE DE COMMANDE						1	1		
		8	14620-MG3-003	GUIDE DE CHAINE DE CAMES						1	1		
		9	90081-246-000	BOULON D'ASSEMBLAGE HEX., 7X12						2	2		
		10	90088-KFO-000	BOULON DE BRIDE, 6X25						1	1		
		11	90417-360-000	RONDELLE DE BUTEE DE TAMBOUR						1	1		
		12	91102-MG3-000	GOIJON D'ASSEMBLAGE, 6X33						1	1		
		13	91303-KFO-003	JOINT TORIQUE, 14.8X2.4						1	1		

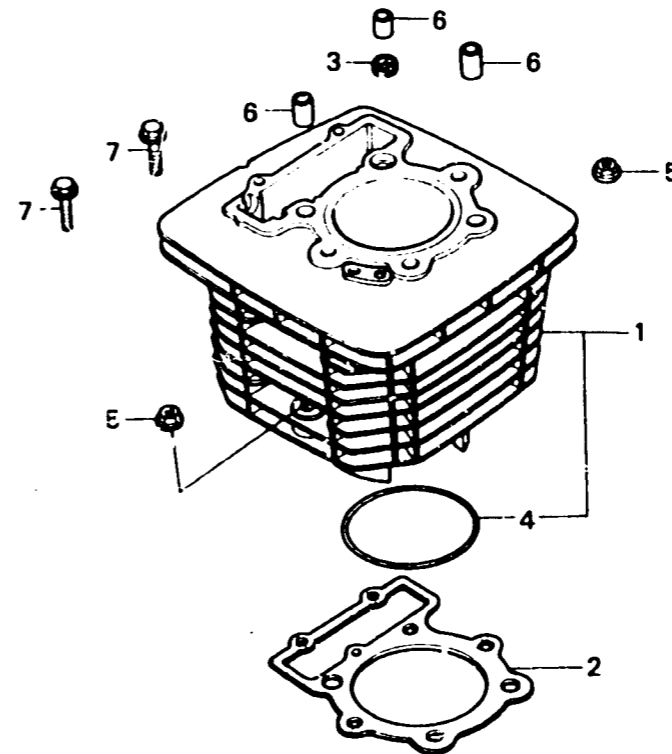
D 1

E-5

Cylinder
(XR250Rb • Rc • Rd • XR500Rb • Rc)

Cylindre
(XR250Rb • Rc • Rd • XR500Rb • Rc)

Zylinder
(XR250Rb • Rc • Rd • XR500Rb • Rc)



B429-5A

Item d'entretien	T.D.R.	N° de réf.	N° de pièce	Description	N° de requis						N° de série	Code de zone
					XR250 Ra	XR500 Ra	XR250 Rc	XR500 Rc	XR250 Rd	XR500 Rd		
CYLINDRE COMP. (TIPE XR500 *3,4) • JOINT DE CYLINDRE (TIPE XR500 *3,4)	1.7	1	12100-471-000	CYLINDRE COMP.	1		1		1			
			12100-MA0-000	CYLINDRE COMP.		1						
			12100-MA0-870	CYLINDRE COMP.				1				
		2	12191-471-000	JOINT DE CYLINDRE	1		1		1			
			12191-MA0-000	JOINT DE CYLINDRE		1		1				
		3	12909-428-003	JOINT DE GOUJON DE CYLINDRE	1	1	1	1	1			
				(ARA1)								
4	91302-428-000	JOINT TORIQUE, 78.3X2	1		1		1					
	91302-429-000	JOINT TORIQUE, 94.5X2		1		1						
5	94071-08050	ECROU-RONDELLE, 8MM		2		2						
6	94301-12200	GOUJON D'ASSEMBLAGE, 12X20	3	3	3	3	3					
7	95700-08025-00	BOULON DE BRIDE, 6X25	2	2	2	2	2					

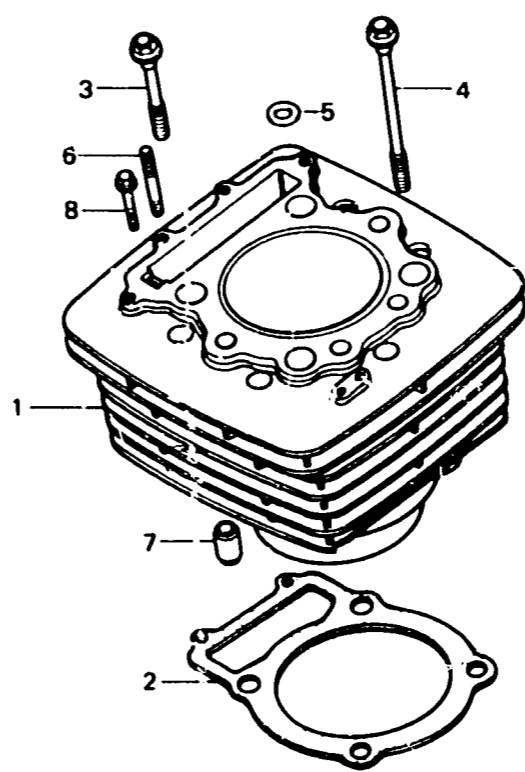
D 2

E-5-1

**Cylinder
(XR500Rd • RE)**

**Cylindre
(XR500Rd • RE)**

**Zylinder
(XR500Rd • RE)**



BMG3-5

Item d'entretien	T.D.R.	N° de réf.	N° de pièce	Description	N° de requie						N° de série	Code de zone	
					XR250 Re	XR500 Re	XR250 Rc	XR500 Rc	XR250 Rd	XR500 Rd			XR500 Re
CYLINDRE COMP. JOINT DE CYLINDRE	*3.8 *3.7	1	12101-MG3-000	CYLINDRE COMP.						1	1		
		2	12191-MG3-000	JOINT DE CYLINDRE						1	1		
		3	90085-MG3-000	BOULON DE BRIDE, 10X66						2	2		
		4	90086-MG3-000	BOULON DE BRIDE, 10X110						2	2		
		5	90453-MG3-000	RONDELLE, 10.2MM						4	4		
		6	92700-06035-0E	GOUJON, 6X35						2	2		
		7	94301-12200	GOUJON D'ASSEMBLAGE, 12X20						2	2		
		8	96000-06032-07	BOULON DE BRIDE, 6X32						2	2		

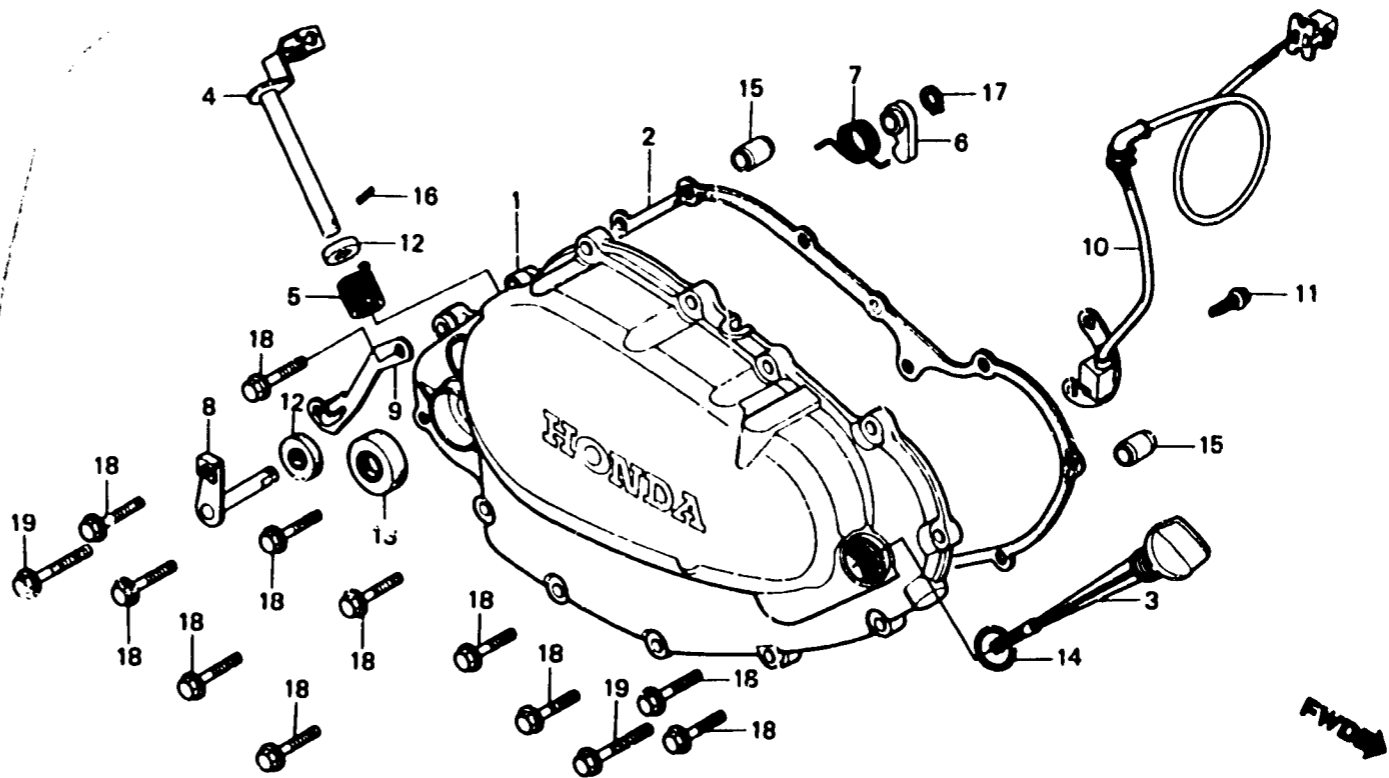
D 3

E-6

Right crankcase cover
(XR250Rb • Rc • Rd • XR500Rb • Rc)

Couvercle de carter moteur droit
(XR250Rb • Rc • Rd • XR500Rb • Rc)

Rechter kurbelgehäusedeckel
(XR250Rb • Rc • Rd • XR500Rb • Rc)



B429-6A

Item d'entretien	T.D.R.	N° de réf.	N° de pièce	Description	N° de requie				N° de série	Code de zone
					XR250 Ra	XR500 Ra	XR250 Rc	XR500 Rc		
COUVERCLE COMP. CARTER MOTEUR	1.0	1	11330-KA8-000	COUVERCLE COMP. CARTER MOTEUR	1	1	1			
JOINT DE COUVERCLE D.	D.		11330-471-700	COUVERCLE COMP. CARTER MOTEUR		1	1			
LEVIER COMP. D'EMBRAYAGE	0.6		2	11394-MA0-000		1	1	1	1	
(PIECES RELATIVES Y COMPRISES)	0.7		3	15850-471-000	1	1	1	1	1	
• ARBRE COMP. GALET			4	22810-471-000	1	1	1	1	1	
• JOINT D'ETANCHEITE D'HUILE,			5	22810-429-000		1	1			
12X22X5			5	22815-428-000	1	1	1	1	1	
• JOINT D'ETANCHEITE D'HUILE,			6	28271-428-000	1	1	1	1	1	
18X29X7			7	28274-428-000	1	1	1	1	1	
ENS. GENERATEUR D'IMPULSION	0.8		8	28280-428-000	1	1	1	1	1	
			9	28287-435-730	1	1	1	1	1	
			10	30300-MA0-000	1	1	1	1	1	
			11	90190-693-671	2	2	2	2	2	
			12	91201-148-003	2	2	2	2		
				91201-148-005		2	2	2		
				91203-MC8-003					2	
			13	91204-286-003	1	1	1	1	1	
				91204-286-005	1	1	1	1	1	
				91307-035-000	1	1	1	1	1	
			14	91307-035-000	1	1	1	1	1	
			15	94301-10160	2	2	2	2	2	
			16	94305-30102	1	1	1	1	1	
			17	94510-10000	1	1	1	1	1	

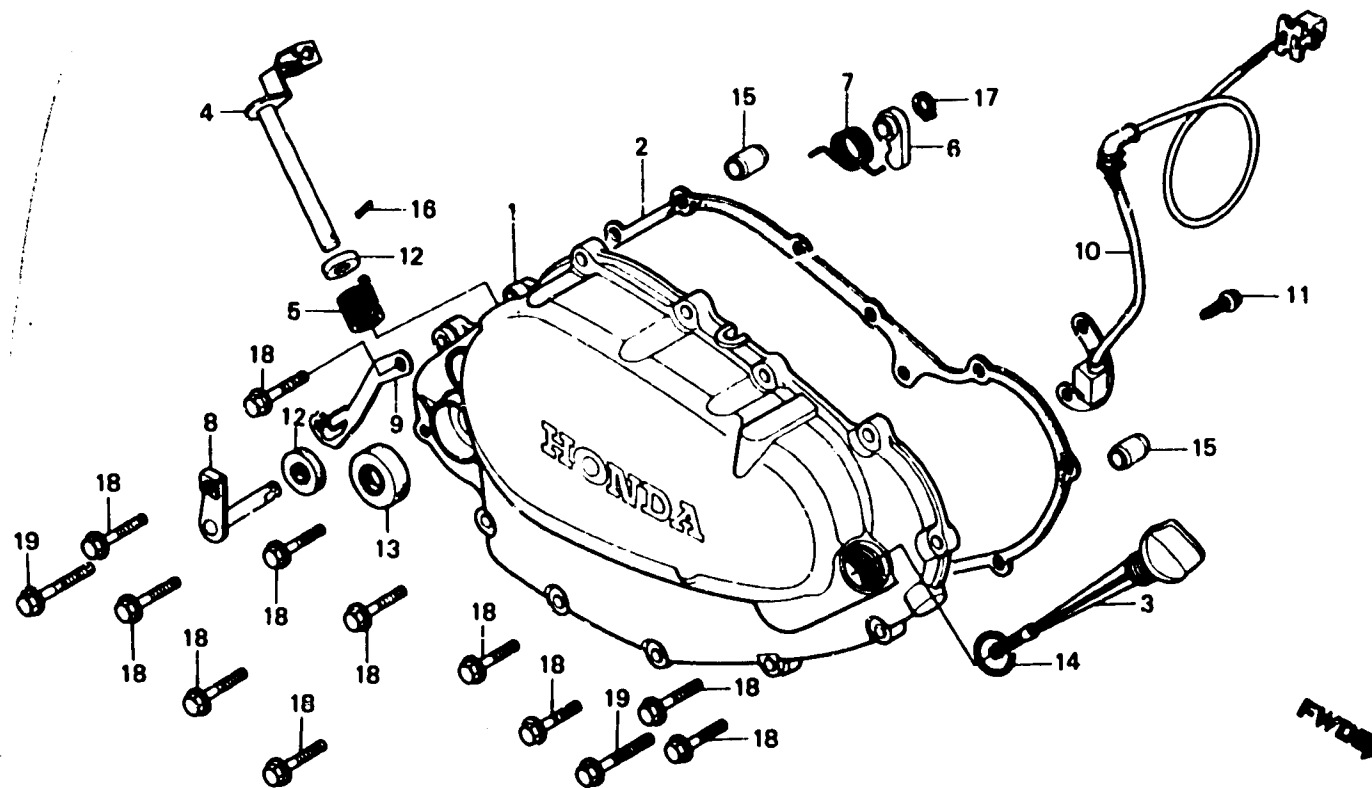
D 4

E-6

**Right crankcase cover
(XR250Rb • Rc • Rd • XR500Rb • Rc)**

**Couvercle de carter moteur droit
(XR250Rb • Rc • Rd • XR500Rb • Rc)**

**Rechter kurbelgehäusedeckel
(XR250Rb • Rc • Rd • XR500Rb • Rc)**



B429-6A

Item d'entretien	T.D.R.	N° de réf.	N° de pièce	Description	N° de requis								N° de série	Code de zone
					XR250 Rb	XR500 Rb	XR250 Rc	XR500 Rc	XR250 Rd	XR500 Rd	XR500 Rc	XR500 Rc		
		18	96000-08025-00	BOULON DE BRIDE, 6X25	11	11	11	11	11					
		19	96000-08040-00	BOULON DE BRIDE, 6X40	2	2	2	2	2					

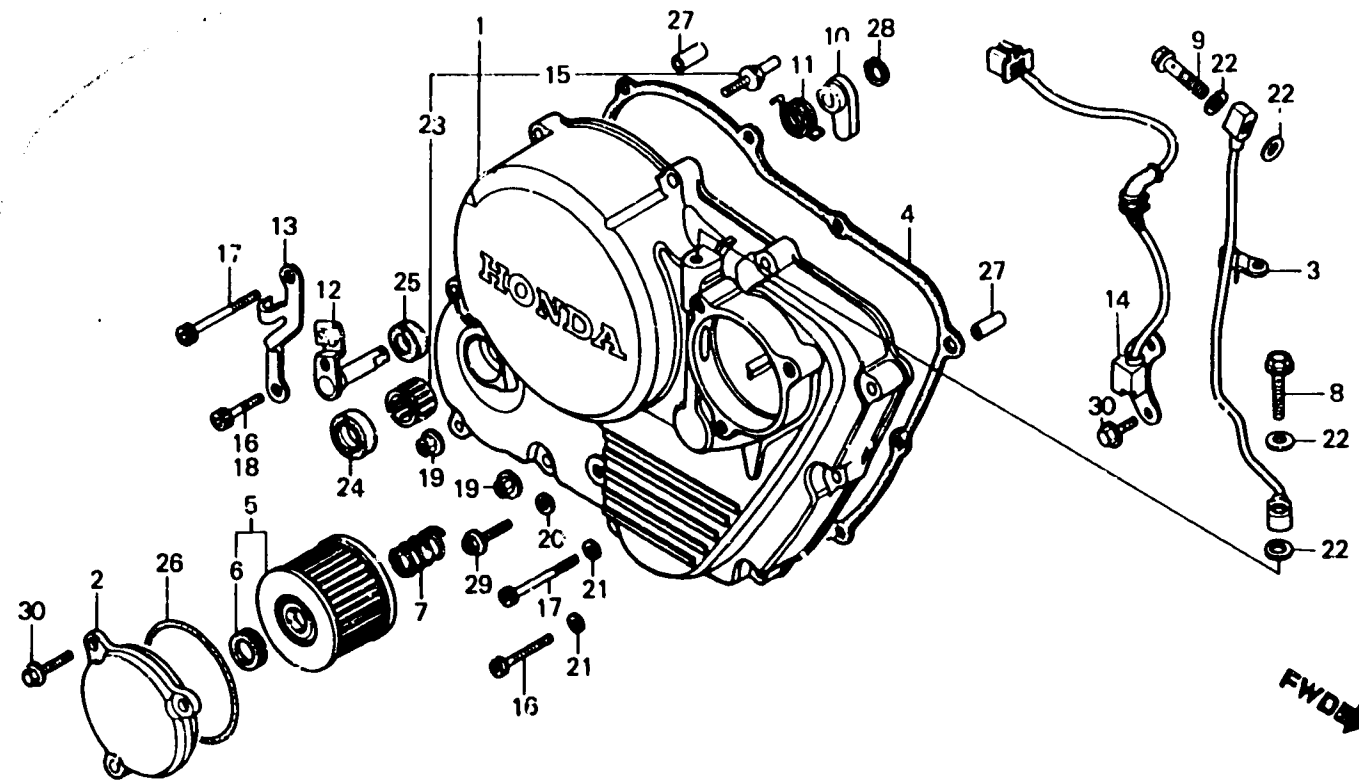
D 5

E-6-1

Right crankcase cover
(XR500Rd • Re)

Couvercle de carter moteur droit
(XR500Rd • Re)

Rechter kurbelgehäusedeckel
(XR500Rd • Re)



BMG3-6

Item d'entretien	T.D.R.	N° de réf.	N° de pièce	Description	N° de requis						N° de série	Code de zone	
					XR250 Rs	XR500 Ra	XR250 Rc	XR500 Rc	XR250 Ro	XR500 Rr			XR500 Re
COUVERCLE COMP. CARTER MOTEUR	1.0	1	11330-MG3-000	COUVERCLE COMP. CARTER MOTEUR						1	1		
TUYAU COMP. PASSAGE D'HUILE	0.3	2	11333-MG3-000	COUVERCLE DE FILTRE A HUILE						1	1		
JOINT DE COUVERCLE DE CARTER	0.6	3	11335-MG3-000	TUYAU COMP. PASSAGE D'HUILE						1	1		
JOINT D'ETANCHEITE D'HUILE, MOTEUR D.		4	11394-MG3-000	JOINT DE COUVERCLE DE CARTER MOTEUR D.						1	:		
ELEMENT DE FILTRE D'HUILE	0.2	5	15412-KFO-000	ELEMENT DE FILTRE D'HUILE						1			
GALET DE CAME	0.7	6	15413-MC8-000	CAOUTCHOUC DE FILTRE						1	1		
ARBRE COMP. GALET		7	15414-KFO-000	RESSORT DE FIXATION D'ELEMENT						1	1		
JOINT D'ETANCHEITE D'HUILE, MOTEUR D.		8	15532-MA8-000	FILTRE A HUILE						1	1		
ENS. GENERATEUR D'IMPULSION	0.8	9	15532-MG3-000	BOULON DE BRIDE, 8X30						1	1		
ROULEMENT A AIGUILLES,		10	28271-428-000	BOULON DE BRIDE, 8X30						1	1		
		11	28274-KFO-000	RESSORT DE GALET						1	1		
		12	28280-MG3-000	ARBRE COMP. GALET						1	1		
		13	28287-MG3-000	ENS. RECEPTEUR						1	1		
		14	30300-MG3-154	ENS. GENERATEUR D'IMPULSION						1			
		15	30300-MG3-104	ENS. GENERATEUR D'IMPULSION						1	1		
		16	90041-MG3-000	BOULON SPECIAL, 6MM						1	1		
		17	90091-KFO-000	BOULON DE DOUILLE DI: BRIDE,						8	7		CM,ED,SA,U
		18	90093-KFO-000	BOULON DE DOUILLE DI: BRIDE,						3	3		F
		18	90098-KFO-000	BOULON DE DOUILLE DI: BRIDE,							1		CM,ED,SA,U
		19	90301-MG3-000	ECROU U, 6MM						2	2		
		20	90425-300-000	RONDELLE, 11MM						1	1		

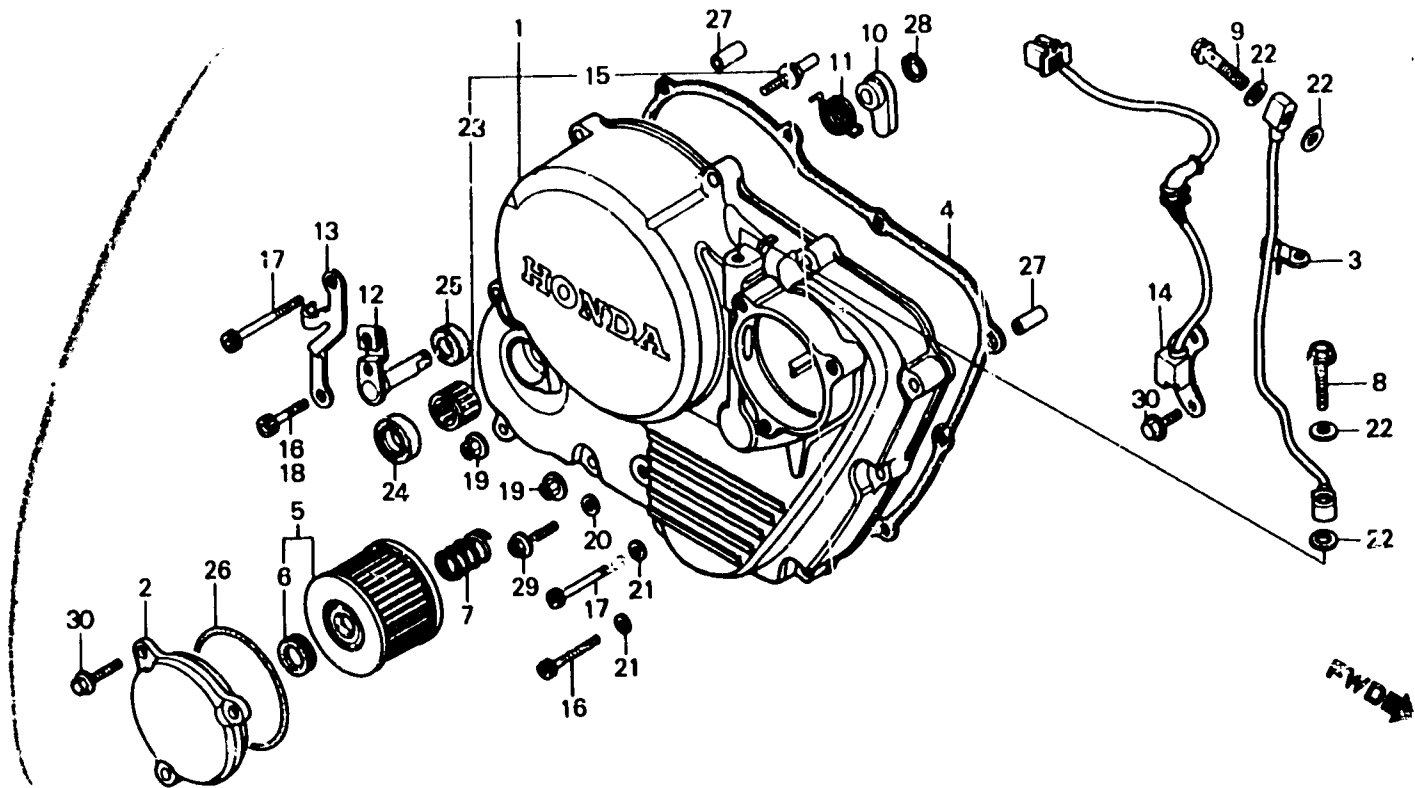
D 6

E-6-1

**Right crankcase cover
(XR500Rd • Re)**

**Couvercle de carter moteur droit
(XR500Rd • Re)**

**Rechter kurbelgehäusedeckel
(XR500Rd • Re)**



BMG3-6

Item d'entretien	T.D.R.	N° de réf.	N° de pièce	Description	N° de requis						N° de série	Code de zone	
					XR250 Ra	XR500 Ra	XR250 Fc	XR500 Fc	XR250 Ro	XR500 Ro			1/2
		21	90481-MG3-000	RONDELLE ETANCHEITE, 6MM						9	8		
		22	90488-044-000	RONDELLE, 8MM						4	4	5110962	51109G1
		23	90544-439-930 91108-KF0-000	JOINT ROULEMENT A AIGUILLES,						1	1		
		24	91201-360-005	JOINT D'ETANCHEITE D'HUILE,						1	1		
			91201-360-013	JOINT D'ETANCHEITE D'HUILE,							1		
		25	91203-MC8-003	JOINT D'ETANCHEITE D'HUILE,						1	1		
		26	91302-KF0-003	JOINT TORIQUE, 54X2.4						1	1		
		27	94301-08200	GOUJON D'ASSEMBLAGE, 8X20						2	2		
		28	94510-10000	CIRCLIP EXTERIEUR, 10MM						1	1		
		29	95700-06016	BOULON DE BRIDE, 6X16						1	1		
		30	96000-06020-07	BOULON DE BRIDE, 6X20						6	6		

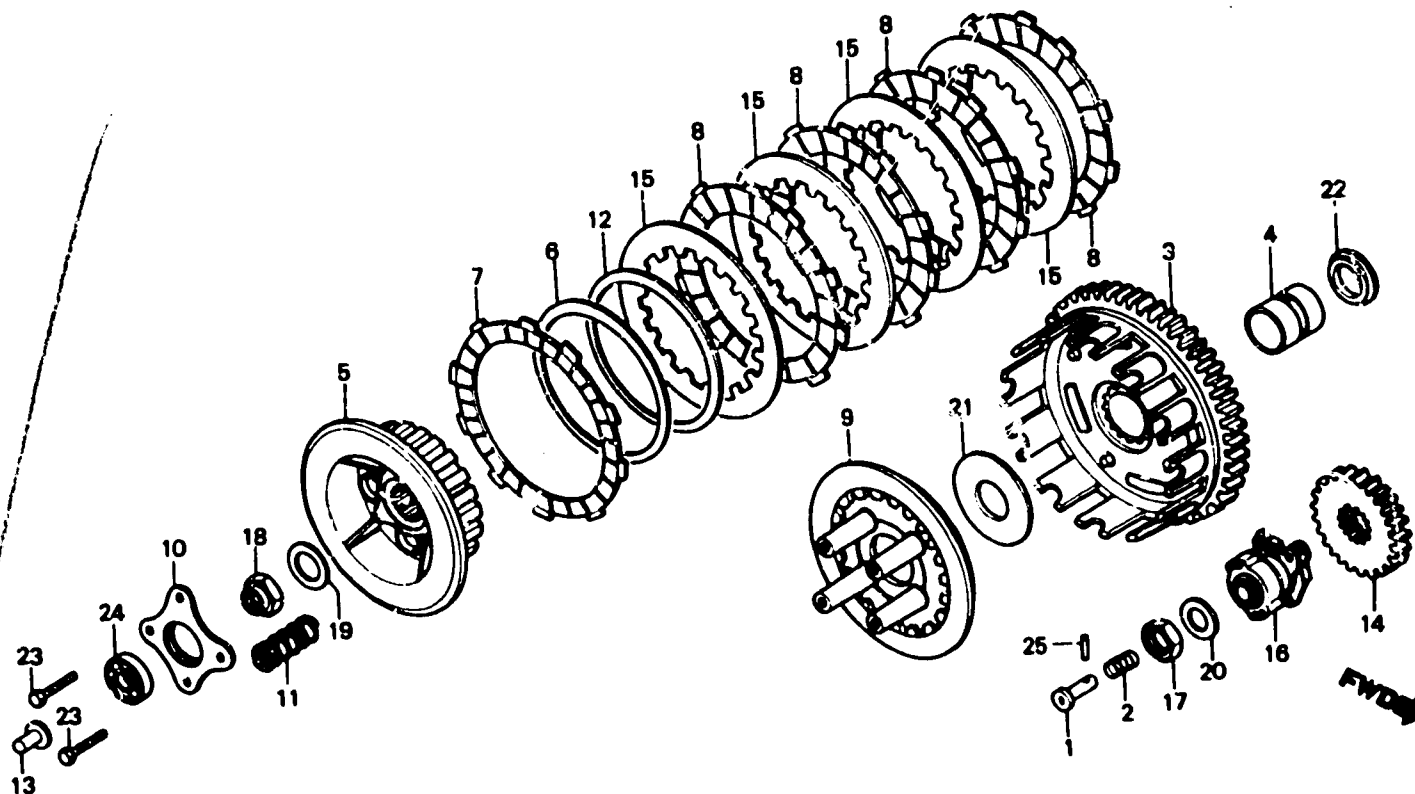
D 7

E-7

Clutch
(XR250Rb • Rc • Rd)

Embrayage
(XR250Rb • Rc • Rd)

Kupplung
(XR250Rb • Rc • Rd)



B471-7

Item d'entretien	T.D.R.	N° de réf.	N° de pièce	Description	N° de requête						N° de série	Code de zone
					XR250 Ra	XR500 Ra	XR250 Rc	XR500 Rc	XR250 Ro	XR500 Re		
PASSAGE HUILE	0.7	1	15445-428-000	PASSAGE HUILE	1		1					
• PIGNON DE COMMANDE PRIMAIRE		2	15447-149-000	RESSORT DE PASSAGE HUILE	1		1					
• ENS. AVANCE D'ALLUMAGE		3	22100-471-000	VOLANT COMP. EMBRAYAGE	1		1					
• VOLANT COMP. EMBRAYAGE	0.8	4	22118-428-000	GUIDE DE VOLANT EMBRAYAGE	1		1					
• CENTRAGE COMP. D'EMBAYAGE		5	22120-471-000	CENTRAGE COMP. D'EMBAYAGE	1		1					
• DISQUE DE FRICTION D'EMBAYAGE (PIECES RELATIVES Y COMPRISES) (L'ON APPLIQUE LE MEME F.R.T. MEME QUAND ON EFFECTUE L'ENTRETIEN SUR PLUS D'UNE PIECE.)		6	22125-435-000	SIEGE DE RESSORT DE JUDDER	1		1		1			
		7	22201-302-000	DISQUE DE FRICTION D'EMBAYAGE	1		1		1			
		8	22201-377-000	DISQUE DE FRICTION D'EMBAYAGE	4		4		4			
		9	22350-428-000	DISQUE DE PRESSION D'EMBAYAGE	1		1		1			
• DISQUE DE PRESSION D'EMBAYAGE		10	22361-471-000	PLATEAU DE COMMANDE	1		1		1			
PLATEAU DE COMMANDE D'EMBAYAGE	0.6	11	22401-428-000	RESSORT D'EMBAYAGE	4		4		4			
• RESSORT D'EMBAYAGE		12	22402-435-000	RESSORT DE JUDDER	1		1		1			
(L'ON APPLIQUE LE MEME F.R.T. MEME QUAND ON EFFECTUE L'ENTRETIEN SUR PLUS D'UNE PIECE.)		13	22847-166-000	TIGE DE COMMANDE D'EMBAYAGE	1		1		1			
		14	23121-434-000	PIGNON DE COMMANDE PRIMAIRE	1		1		1			
		15	23311-200-000	PLATEAU A D'EMBAYAGE	4		4		4			
		16	30220-KA6-154	ENS. AVANCE D'ALLUMAGE	1		1		1			
		17	90235-428-000	ECROU BLOCAGE, 18MM	1		1		1			
		18	90235-429-000	ECROU BLOCAGE, 18MM	1		1		1			
		19	90432-428-000	RONDELLE BLOCAGE	1		1		1			
		20	90451-357-000	RONDELLE, 18MM	1		1		1			
		21	90452-471-000	RONDELLE DE BUTEE, 22MM	1		1		1			
		22	90458-429-010	RONDELLE DE BUTEE, 22MM	1		1		1			
		23	92025-08025	BOULON HEX., 6X25	4		4		4			
		24	96100-60010-00	ROULEMENT A BILLES RADIAL,	1		1		1			
					6001							
		25	96220-20138	ROULEAU, 2X13.8	1		1		1			

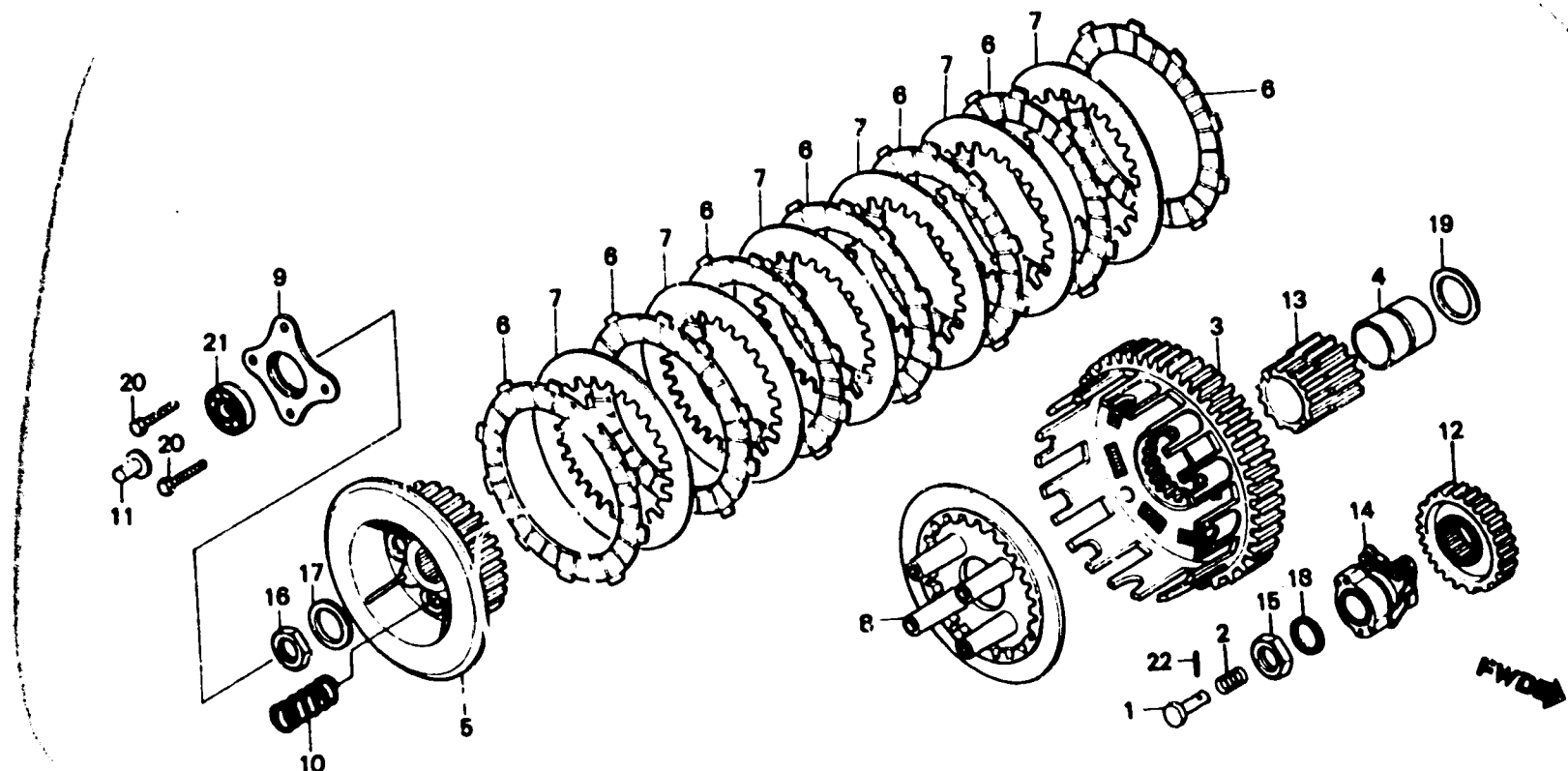
D 8

E-7-1

**Clutch
(XR500Rb • Rc)**

**Embrayage
(XR500Rb • Rc)**

**Kupplung
(XR500Rb • Rc)**



BMA0-6

Item d'entretien	T.D.R.	N° de réf.	N° de pièce	Description	N° de requis						N° de série	Code de zone
					XR250 Ra	XR500 Ra	XR250 Rc	XR500 Rc	XR250 Ro	XR500 Ro		
PASSAGE HUILE	0.7	1	15445-428-000	PASSAGE HUILE	1		1					
• PIGNON DE COMMANDE PRIMAIRE		2	15447-149-000	RESSORT DE PASSAGE HUILE			1		1			
• PIGNON DE KICK DE DEMARRAGE		3	22100-MA0-000	VOLANT COMP. EMBRAYAGE			1		1			
• E.P.S. AVANCE D'ALLUMAGE		4	22116-429-000	GUIDE DE VOLANT EMBRAYAGE			1		1			
• VOLANT COMP. EMBRAYAGE	0.8	5	22120-429-000	CENTRAGE COMP. D'EMBAYAGE			1		1			
• CENTRAGE COMP. D'EMBAYAGE		6	22201-377-000	DISQUE DE FRICTION D'EMBAYAGE			7		7			
• DISQUE DE FRICTION D'EMBAYAGE		7	22321-429-000	PLAQUE D'EMBAYAGE			6		6			
(PIECES RELATIVES Y COMPRISES)		8	22350-MC4-000	DISQUE DE PRESSION D'EMBAYAGE			1		1			
(L'ON APPLIQUE LE MEME F.R.T. MEME QUAND ON EFFECTUE L'ENTRETIEN SUR PLUS D'UNE PIECE.)		9	22361-471-000	PLATEAU DE COMMANDE D'EMBAYAGE			1		1			
• DISQUE DE PRESSION D'EMBAYAGE		10	22401-MC4-000	RESSORT D'EMBAYAGE			4		4			
• RESSORT D'EMBAYAGE		11	22847-166-000	TIGE DE COMMANDE D'EMBAYAGE			1		1			
• TIGE DE COMMANDE D'EMBAYAGE	0.8	12	23121-429-000	PIGNON DE COMMANDE PRIMAIRE (29T)			1		1			
• PIGNON DE COMMANDE PRIMAIRE		13	28231-429-000	PIGNON DE KICK DE DEMARRAGE			1		1			
• PIGNON DE KICK DE DEMARRAGE		14	30220-MA0-154	ENS. AVANCE D'ALLUMAGE			1		1			
• ENS. AVANCE D'ALLUMAGE		15	90235-429-000	ECROU BLOCAGE, 18MM			1		1			
• ECROU BLOCAGE, 18MM		16	90235-429-000	ECROU BLOCAGE, 18MM			1		1			
• ECROU BLOCAGE, 18MM		17	90432-428-000	RONDELLE BLOCAGE			1		1			
• RONDELLE BLOCAGE		18	90451-357-000	RONDELLE, 18MM			1		1			
• RONDELLE, 18MM		19	90458-429-010	RONDELLE DE BUTEE, 22MM			1		1			
• RONDELLE DE BUTEE, 22MM		20	90205-06025	BOULON HEX., 6X25			4		4			
• BOULON HEX., 6X25		21	96100-80010-00	ROULEMENT A BILLES RADIAL, 6001			1		1			
• ROULEMENT A BILLES RADIAL, 6001		22	96220-20138	ROULEAU, 2X13.8			1		1			

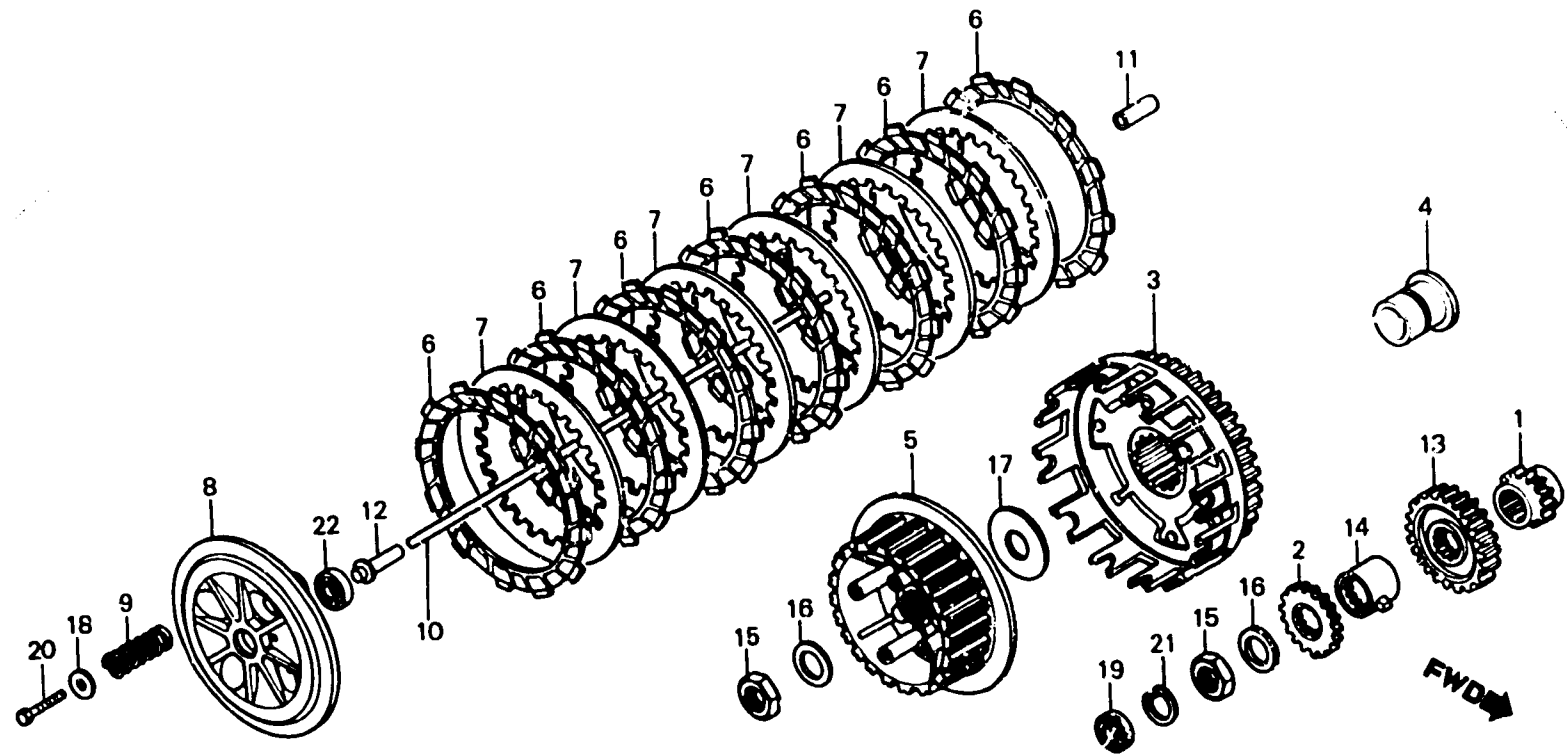
D 9

E-7-2

**Clutch
(XR500R_D • Re)**

**Embrayage
(XR500R_D • Re)**

**Kupplung
(XR500R_D • Re)**



BMG3-7

Item d'entretien	T.D.R.	N° de réf.	N° de pièce	Description	N° de requis						N° de série	Code de zone	
					XR250 Ra	XR500 Ra	XR250 Rc	XR500 Rc	XR250 Ro	XR500 Ro			XR500 Re
PIGNON DE COMMANDE DE POMPE A HUILE	0.7	1	14312-MG3-000	PIGNON DE DISTRIBUTION (19T)							1	1	
		2	15130-MG3-000	PIGNON DE COMMANDE DE POMPE A HUILE (27T)							1	1	
DISQUE DE FRICTION D'EMBRAYAGE (PIECES RELATIVES Y COMPRISES) (L'ON APPLIQUE LE MEME F.R.T. MEME QUAND ON EFFECTUE L'ENTRETIEN SUR PLUS D'UNE PIECE.)	0.1	3	22100-MG3-000	VOLANT COMP. EMBRAYAGE (70/16T)							1	1	
		4	22116-MG3-000	GUIDE DE VOLANT EMBRAYAGE							1	1	
		5	22120-MG3-000	CENTRAGE COMP. D'EMBRAYAGE								1	1
DISQUE DE PRESSION D'EMBRAYAGE BOSSE DE GENERATEUR D'IMPULSIONS	0.6	6	22201-MG3-000	DISQUE DE FRICTION D'EMBRAYAGE							7	7	
		7	22321-MG3-000	PLAQUE D'EMBRAYAGE							6	6	
PIGNON DE DISTRIBUTION VOLANT COMP. EMBRAYAGE	0.1	8	22350-MG3-000	DISQUE DE PRESSION D'EMBRAYAGE							1	1	
		9	22401-MG3-000	RESSORT D'EMBRAYAGE							4	4	
CENTRAGE COMP. D'EMBRAYAGE RESSORT D'EMBRAYAGE (L'ON APPLIQUE LE MEME F.R.T. MEME QUAND ON EFFECTUE L'ENTRETIEN SUR PLUS D'UNE PIECE.)	0.6	10	22850-MG3-000	TIGE DE COMMANDE D'EMBRAYAGE							1	1	
		11	22852-MG3-000	PIECE A DE CHANGEMENT							1	1	
JOINT D'ETANCHEITE D'HUILE, 14X22X5	0.4	12	22853-MG3-000	POUSOIR COMP. EMBRAYAGE							1	1	
		13	23121-MG3-000	PIGNON DE COMMANDE PRIMAIRE (31T)							1	1	
TIGE DE COMMANDE D'EMBRAYAGE PIGNON DE COMMANDE PRIMAIRE	0.9	14	30220-MG3-000	BOSSE DE GENERATEUR D'IMPULSIONS							1	1	
		15	90235-KA4-000	ECROU, 18MM							2	2	
		16	90432-428-000	RONDELLE BLOCAGE							2	2	
		17	90452-471-000	RONDELLE DE BUTEE, 22MM							1	1	
		18	90481-259-000	RONDELLE, 6X19							4	4	
		19	91201-KFO-003	JOINT D'ETANCHEITE D'HUILE, 14X22X5								1	
			91201-KFO-004	JOINT D'ETANCHEITE D'HUILE, 14X22X5							1	1	
		20	92022-06022	BOULON HEX., 6X22							4	4	
		21	94520-24000	CIRCLIP INTERIEUR, 24MM							1	1	

1985.05.20

F

D9

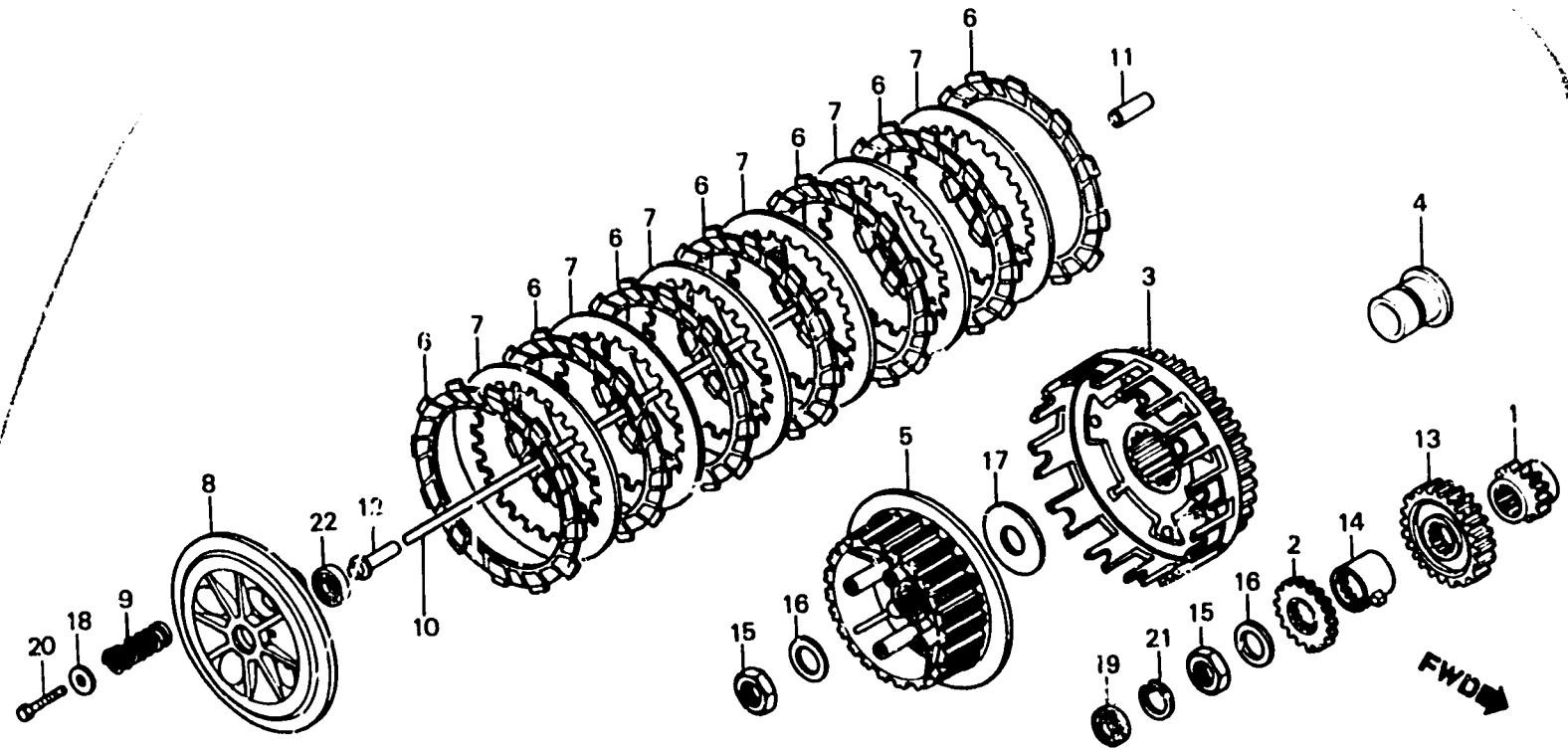
D 10

E-7-2

**Clutch
(XR500Rd • Re)**

**Embrayage
(XR500Rd • Re)**

**Kupplung
(XR500Rd • Re)**



BMG3-7

Item d'entretien	T.D.R.	N° de réf.	N° de pièce	Description	N° de requis				N° de série	Code de zone
					XR250 Rb	XR600 Rb	XR250 Rc	XR600 Rc		
		22	98100-60010	ROULEMENT A BILLES RADIAL, 6001					1 1	

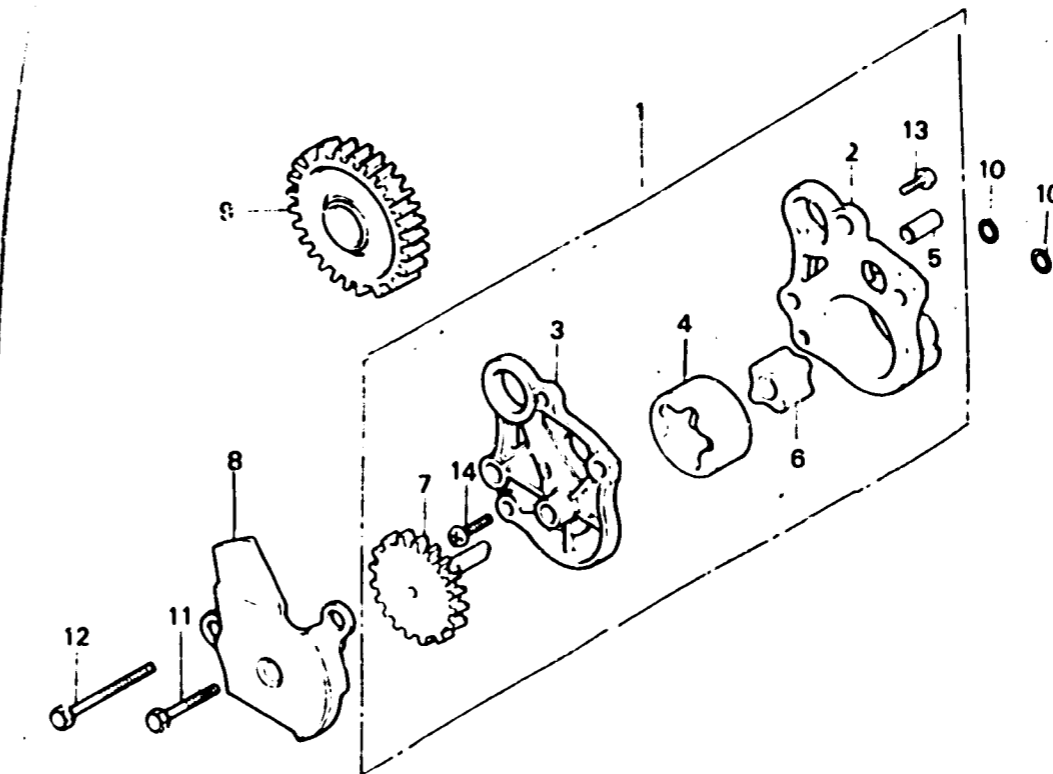
D 11

E-8

Oil pump
(XR250Rb • Rc • Rd • XR500Rb • Rc)

Pompe à huile
(XR250Rb • Rc • Rd • XR500Rb • Rc)

Ölpumpe
(XR250Rb • Rc • Rd • XR500Rb • Rc)



FWD

B429-8A

Item d'entretien	T.D.R.	N° de réf.	N° de pièce	Description	N° de requie						N° de série	Code de zone
					XR250 Ra	XR500 Ra	XR250 Rc	XR500 Rc	XR250 Rd	XR500 Rd		
ENS. POMPE A HUILE (PIECES RELATIVES Y COMPRIS) • PIGNON FOU DE KICK DE DEMARRAGE	0.8	1	15100-428-000	ENS. POMPE A HUILE	1		1		1			
			15100-428-000	ENS. POMPE A HUILE		1		1				
		2	15111-428-000	CORPS DE POMPE A HUILE	1		1		1			
			15111-428-000	CORPS DE POMPE A HUILE		1		1				
		3	15121-428-000	COUVERCLE POMPE A HUILE	1		1		1			
			15121-428-000	COUVERCLE POMPE A HUILE		1		1				
		4	15122-328-010	ROTOR EXTERIEUR DE POMPE A HUILE	1		1		1			
			15122-428-000	ROTOR EXTERIEUR DE POMPE A HUILE			1		1			
		5	15122-428-000	GOUJON D'ASSEMBLAGE, 8X18	1	1	1	1	1	1		
		6	15123-328-010	ROTOR INTERIEUR DE POMPE A HUILE	1		1		1			
			15123-428-000	ROTOR INTERIEUR DE POMPE A HUILE			1		1			
		7	15130-428-000	PIGNON DE COMMANDE DE POMPE A HUILE (18T)	1	1	1	1	1	1		
		8	15197-428-010	PLAQUE DE FIXATION DE POMPE A HUILE	1	1	1	1	1			
			15197-MC8-000	PLAQUE DE FIXATION DE POMPE A HUILE							1	
9	28221-428-010	PIGNON FOU DE KICK DE DEMARRAGE (24T)	1	1	1	1	1	1				
10	91312-107-000	JOINT TORIQUE, 7X1.7	2	2	2	2	2			2		
	91301-473-003	JOINT TORIQUE, 7X1.7								2		
11	92000-0802R	BOULON HEX., 6X28	1	1	1	1	1	1				
12	92000-0603S	BOULON HEX., 6X35	1	1	1	1	1	1				
13	93500-05008-1H	VIS A TETE CYLINDRIQUE, 5X8			1		1					
14	93500-05012-1A	VIS A TETE CYLINDRIQUE, 5X12	1	1	1	1	1	1				

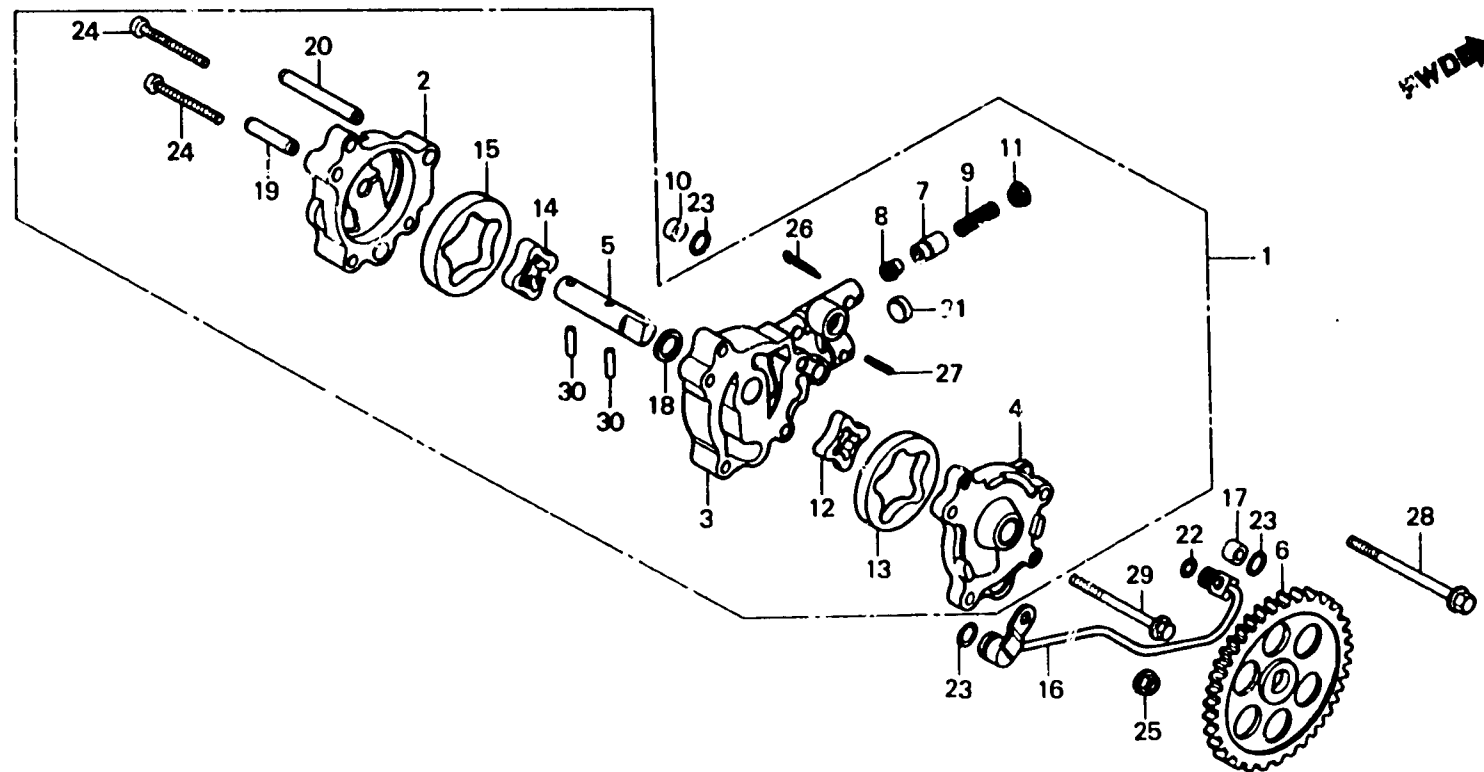
D 12

E-8-1

Oil pump
(XR500Rd • Re)

Pompe à huile
(XR500Rd • Re)

Ölpumpe
(XR500Rd • Re)



BMG3-8

Item d'entretien	T.D.R.	N° de réf.	N° de pièce	Description	N° de requis						N° de série	Code de zone	
					XR250 Ra	XR500 Ra	XR250 Rc	XR500 Rc	XR250 Rd	XR500 Rd			XR500 Re
ENS. POMPE A HUILE (PIECES RELATIVES Y COMPRISES)	0.9	1	15100-MG3-000	ENS. POMPE A HUILE						1	1		
PIGNON MENE DE POMPE A HUILE	0.8	2	15101-MG3-000	BASE DE POMPE A HUILE						1	1		
TUYAU COMP. D'HUILE	0.8	3	15102-MG3-000	ENTRETOISE						1	1		
		4	15103-MG3-000	CORPS DE POMPE A HUILE						1	1		
		5	15104-MG3-000	ARBRE DE POMPE A HUILE						1	1		
		6	15105-MG3-000	PIGNON MENE DE POMPE A HUILE (48T)						1	1		
		7	15106-MG3-000	VALVE D'ETANCHEITE D'HUILE						1	1		
		8	15107-MG3-000	SIEGE DE VALVE D'ETANCHEITE						1	1		
		9	15108-MG3-000	RESSORT DE VALVE D'ETANCHEITE						1	1		
		10	15109-MG3-000	ORIFICE, 3.3MM						1	1		
		11	15111-MG3-000	SIEGE B DE RESSORT						1	1		
		12	15115-MG3-000	ROTOR INTERIEUR A DE POMPE A						1	1		
		13	15116-MG3-000	ROTOR EXTERIEUR A DE POMPE A						1	1		
		14	15121-MG3-000	ROTOR INTERIEUR						1	1		
		15	15122-MG3-000	ROTOR EXTERIEUR						1	1		
		16	15510-MG3-000	TUYAU COMP. D'HUILE						1	1		
		17	17958-197-300	SUPPORT						1	1		
		18	90456-333-000	RONDELLE DE BUTEE, 11MM						1	1		
		19	90701-MG3-000	GOUJON D'ASSEMBLAGE, 8X24						1	1		
		20	90702-MG3-000	GOUJON D'ASSEMBLAGE, 8X44						1	1		
		21	90802-MG3-000	BOUCHON D'ETANCHEITE, 11MM						1	1		
		22	91301-473-003	JOINT TORIQUE, 7X1.7						1	1		
		23	91306-MG3-000	JOINT TORIQUE, 1.6X9.5						3	3		

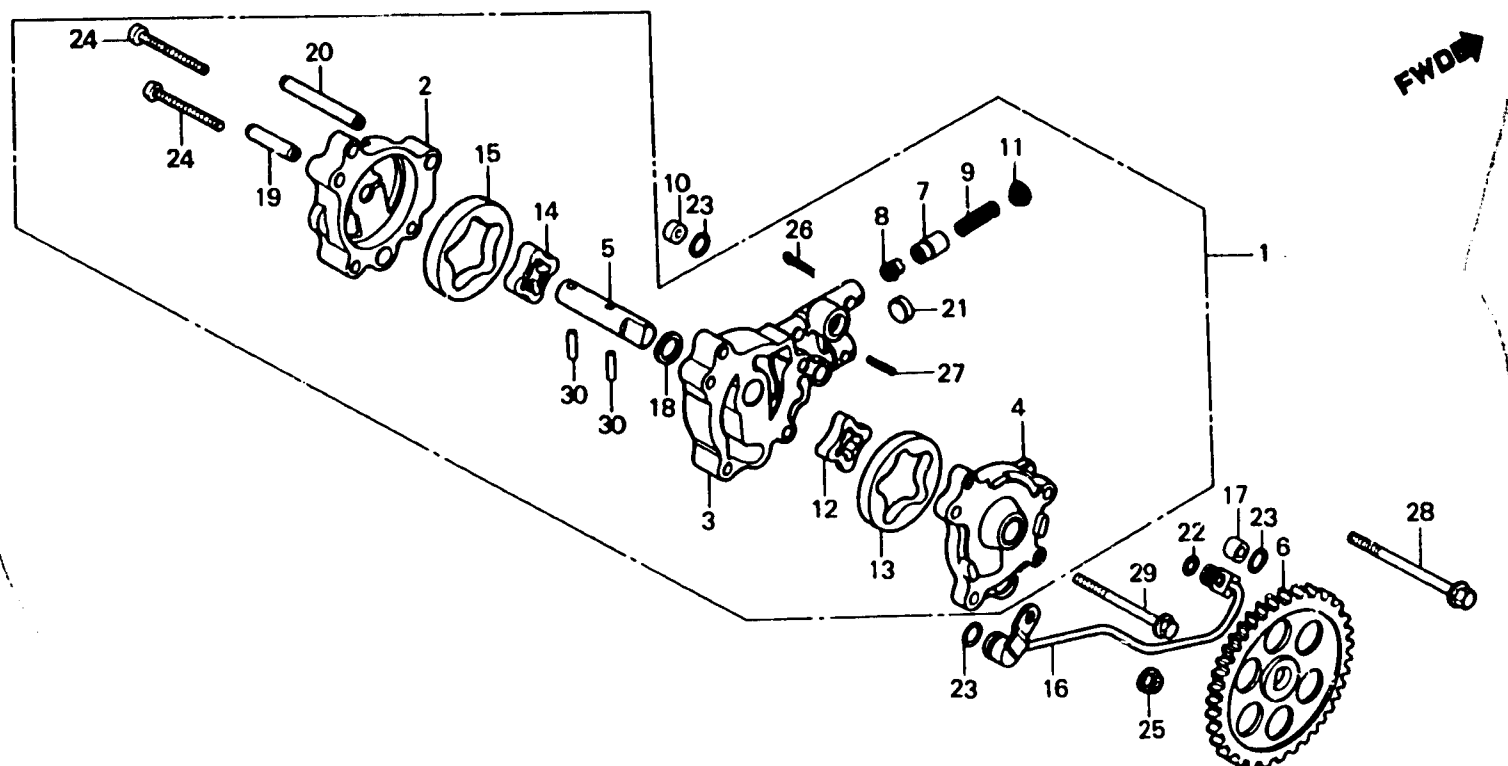
D 13

E-8-1

Oil pump
(XR500Rd • RE)

Pompe à huile
(XR500Rd • RE)

Ölpumpe
(XR500Rd • RE)



BMG3-8

Item d'entretien	T.D.R.	N° de réf.	N° de pièce	Description	N° de requie				N° de série	Code de zone
					XR250 Rb	XR500 Rc	XR250 Rc	XR500 Rd		
		24	93500-05040-0A	VIS A TETE CYLINDRIQUE, 5X40					2	2
		25	94050-08080	ECROU DE BRIDE, 6MM					1	1
		26	94201-03200	GOUILLE FENDUE, 3MM					1	1
		27	94305-25182	GOUILLE DE RESSORT, 2.5X18					1	1
		28	96000-08055-00	BOULON DE BRIDE, 6X55					1	1
		29	86000-08080-00	BOULON DE BRIDE, 6X60					2	2
		30	96220-40158	ROULEAU, 4X15.8					2	2

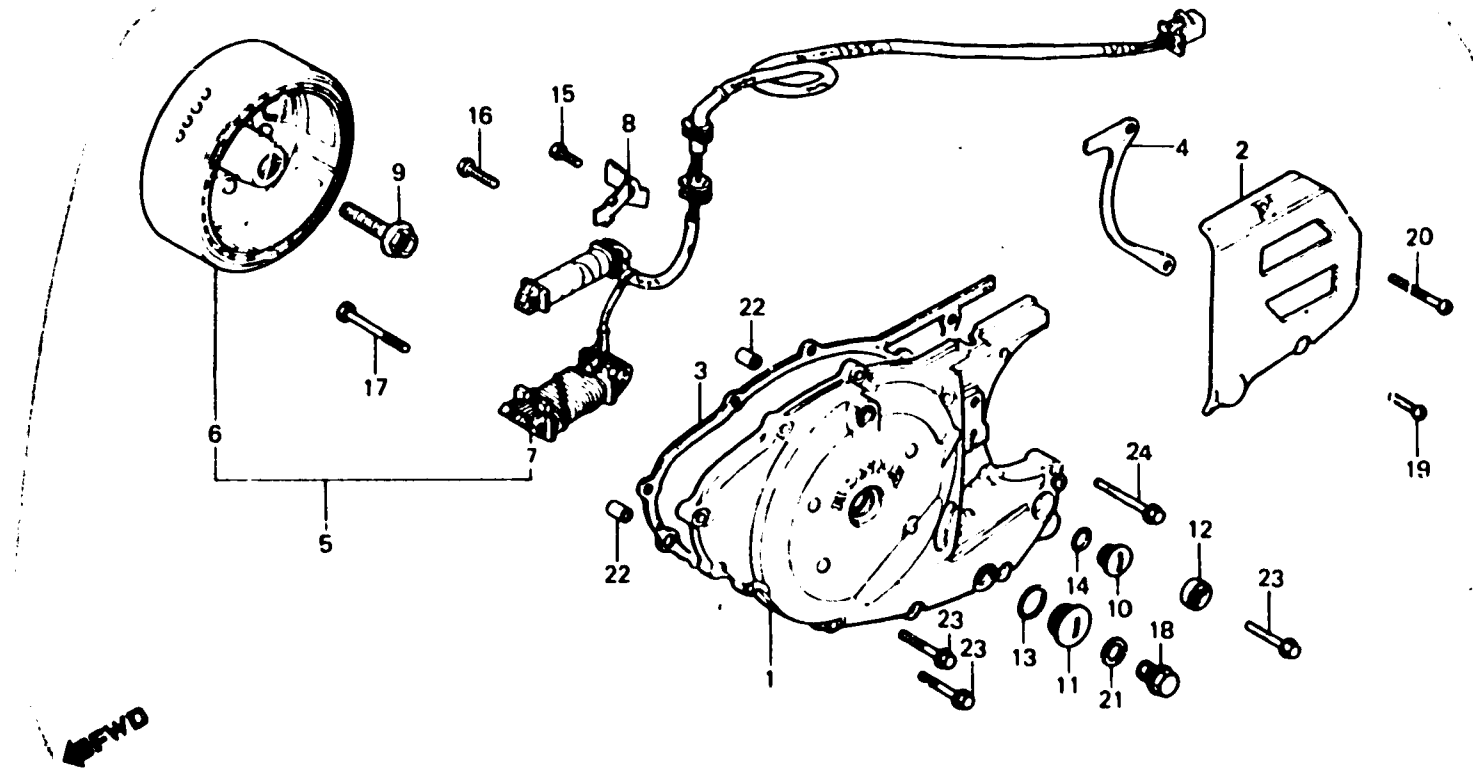
D 14

E-9

Left crankcase cover
(XR250Rb • Rc • Rd • XR500Rb • Rc)

Couvercle de carter moteur gauche
(XR250Rb • Rc • Rd • XR500Rb • Rc)

Linker kurbelgehäusedeckel
(XR250Rb • Rc • Rd • XR500Rb • Rc)



B429-9

Item d'entretien	T.D.R.	N° de réf.	N° de pièce	Description	N° de requête							N° de série	Code de zone
					XR250 Rb	XR500 Rb	XR250 Rc	XR500 Rc	XR250 Rd	XR500 Rd	XR500 Rc		
COUVERCLE DE CARTER MOTEUR G.	0.5	1	11341-KA8-000	COUVERCLE DE CARTER MOTEUR G.	1		1		1				
• VOLANT COMP.			11341-MA0-000	COUVERCLE DE CARTER MOTEUR G.		1		1					
• JOINT D'ETANCHEITE D'HUILE, 12X25X7		2	11351-428-900	COUVERCLE DE CARTER MOTEUR AR.	1	1	1	1	1				
COUVERCLE DE CARTER MOTEUR AR.	0.1	3	11395-428-000	JOINT DE COUVERCLE G.		1	1	1	1	1			
		4	11396-428-300	JOINT DE COUVERCLE AR. G.		1	1	1	1	1			
JOINT DE COUVERCLE G.	0.4	5	31100-KA8-004	ENS. GENERATEUR A C.A. (ND)			1						
ENS. GENERATEUR A C.A.	0.8		31100-KA8-751	ENS. GENERATEUR A C.A. (ND)				1					
STATOR COMP.	0.8		31100-MA0-004	ENS. GENERATEUR A C.A. (ND)			1		1				
		6	31110-KA8-004	VOLANT COMP. (ND)	1		1						
			31110-KA8-641	VOLANT COMP.						1			
			31110-MA0-004	VOLANT COMP. (ND)		1		1					
		7	31120-MA0-004	STATOR COMP. (ND)	1	1	1	1					
			31120-KA8-751	STATOR COMP. (ND)						1			
		8	32111-428-000	AGRAFE DE FIL	1	1	1	1	1				
		9	90023-471-000	BOULON DE BRIDE, 12X60	1		1		1				
			90023-428-000	BOULON DE BRIDE, 12X40		1	1	1					
		10	90084-428-000	CHAPEAU DE GENERATEUR DE C.A.	1	1	1	1	1				
		11	90087-428-000	CHAPEAU, 30MM	1	1	1	1	1				
		12	91201-382-000	JOINT D'ETANCHEITE D'HUILE, 12X25X7	1	1	1	1					
			91202-MCP-005	JOINT D'ETANCHEITE D'HUILE, 12X25X7						1			
		13	91301-078-000	JOINT TORIQUE, 27X2.0	1	1	1	1	1				
		14	91303-317-000	JOINT TORIQUE, 13.8X2.5	1	1	1	1	1				
		15	92000-06012	BOULON HEX., 6X12	1	1	1	1	1				
		16	92000-06025	BOULON HEX., 6X25	2	2	2	2					
			92000-06020	BOULON HEX., 6X20						2			
		17	92000-06032	BOULON HEX., 6X32	2	2	2	2					

1985.05.20

F

D14

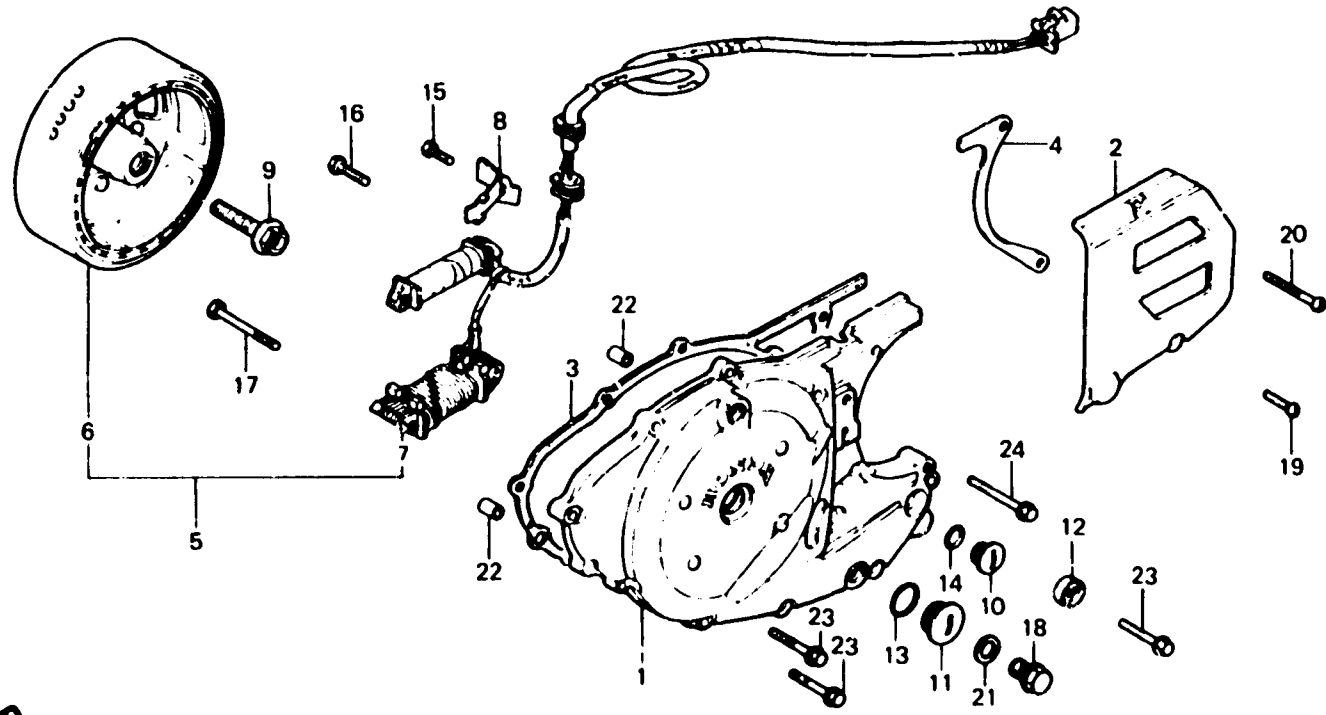
D 15

E-9

Left crankcase cover
(XR250B • Rc • Rd • XR500B • Rc)

Couvercle de carter moteur gauche
(XR250B • Rc • Rd • XR500B • Rc)

Linker kurbelgehäusedeckel
(XR250B • Rc • Rd • XR500B • Rc)



B429-9

Item d'entretien	T.D.P.	N° de réf.	N° de pièce	Description	N° de requie							N° de série	Code de zone
					XP250 Ra	XR500 Ra	XR250 Rc	XR500 Rc	XR250 Rd	XR500 Rd	XR500 Re		
			92000-08040	BOULON HEX., 6X40						2			
		18	92800-12000	BOULON DE DRAINAGE, 12MM	1	1	1	1	1				
		19	93500-06018	VIS A TETE CYLINDRIQUE, 6X18	1	1	1	1					
			96000-06018-00	BOULON DE BRIDE, 6X18						1			
		20	93500-06040	VIS A TETE CYLINDRIQUE, 6X40	1	1	1	1					
			96000-06040-00	BOULON DE BRIDE, 6X40						1			
		21	94109-12000	RONDELLE DE BOUCHON DE DRAINAGE, 12MM	1	1	1	1	1				
		22	94301-10160	GOUJON D'ASSEMBLAGE, 10X16	2	2	2	2	2				
		23	96000-06025-00	BOULON DE BRIDE, 6X25	9	9	9	0	9				
		24	96000-06040-00	BOULON DE BRIDE, 6X40	1	1	1	1	1				

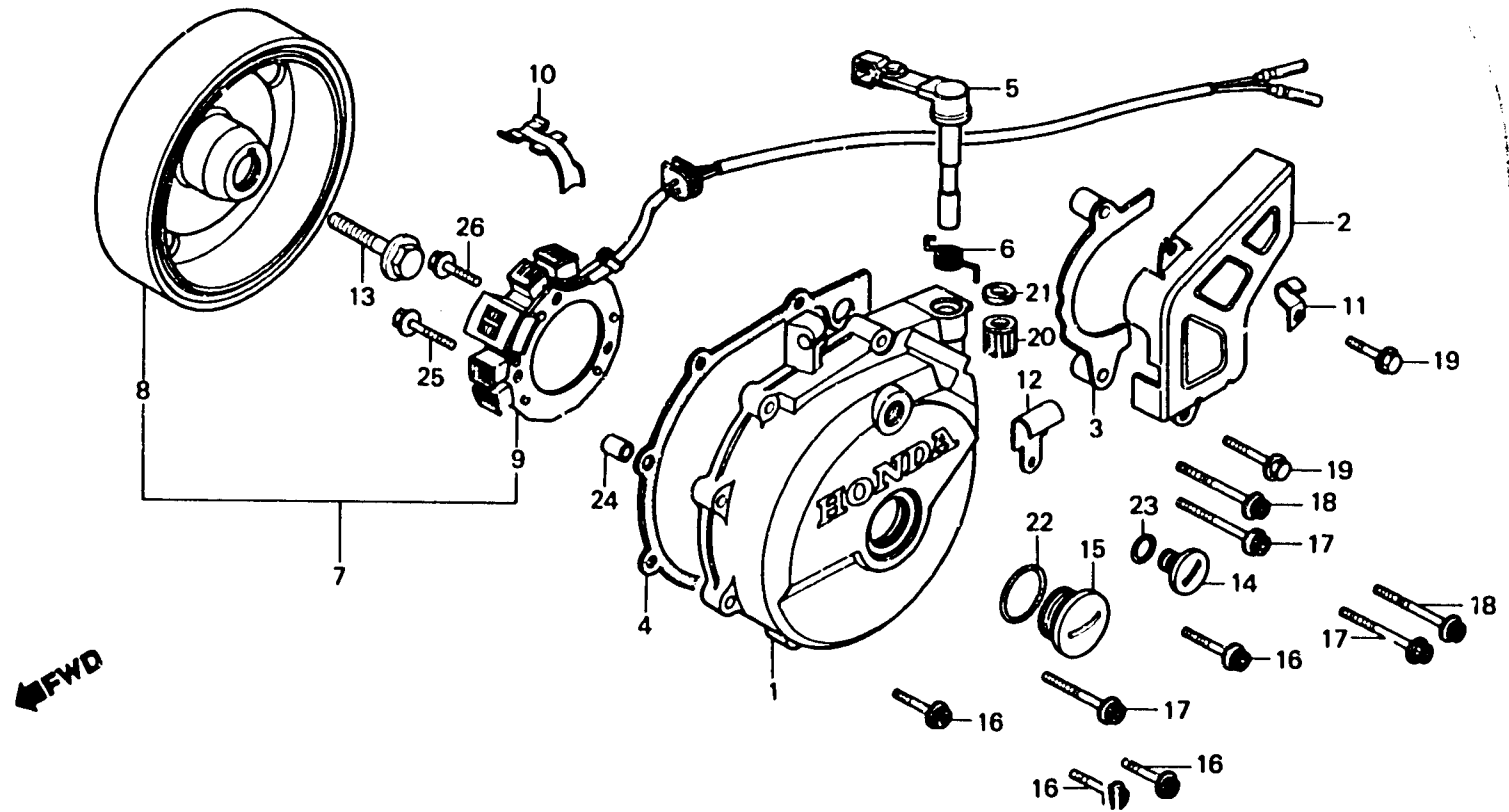
D 16

E-9-1

Left crankcase cover
(XR500Rd • Re)

Couvercle de carter moteur gauche
(XR500Rd • Re)

Linker kurbelgehäusedeckel
(XR500Rd • Re)



BMG3-9

Item d'entretien	T.D.R.	N° de réf.	N° de pièce	Description	N° de requis							N° de série	Code de zone
					XR250 Ra	XR500 Ra	XR250 Rc	XR500 Rc	XR250 Ro	XR500 Ro	XR500 Rz		
COUVERCLE DE CARTER MOTEUR G.	0.5	1	11341-MG3-000	COUVERCLE DE CARTER MOTEUR G.						1	1		
• VOLANT COMP.		2	11351-MG3-000	COUVERCLE DE PIGNON DE						1	1		
COUVERCLE DE PIGNON DE	0.1	3	11352-MG3-000	GUIDE DE CHAÎNE						1	1		
JOINT DE COUVERCLE DE CARTER	0.4	4	11395-MG3-000	JOINT DE COUVERCLE DE CARTER						1	1		
• LEVIER COMP. D'EMBRAYAGE		5	22810-MG3-000	LEVIER COMP. D'EMBRAYAGE						1	1		
(PIECES RELATIVES Y COMPRIS)		6	22815-MG3-000	RESSORT DE LEVIER D'EMBRAYAGE						1	1		
ENS. GENERATEUR C.A. DE TYPE	0.7	7	31100-MG3-005	ENS. GENERATEUR C.A. DE TYPE						1	1		CM,ED
STATOR COM.	0.8		31100-MG3-821	ENS. GENERATEUR C.A. DE TYPE							1		F
			31100-MG3-851	ENS. GENERATEUR C.A. DE TYPE						1	1		SA,U
		8	31110-MG3-005	VOLANT COMP.						1	1		
		9	31120-MG3-005	STATOR COMP.						1	1		CM,ED
			31120-MG3-821	STATOR COMP.						1	1		F
			31120-MG3-851	STATOR COMP.						1	1		SA,U
		10	32111-MG3-000	AGRAFE DE FIL						1	1		
		11	32972-KF0-000	AGRAFE DE FIL DE GENERATEUR A						1			
			91404-579-000	AGRAFE DE FAISCEAU ELECTRIQUE							1		
		12	35610-425-000	AGRAFE DE FIL D'INTERRUPTEUR						1	1		
				POINT MORT									
		13	90023-MG3-000	BOULON DE BRIDE, 12X50						1	1		
		14	90084-471-000	CHAPEAU DE GENERATEUR DE C.A.						1	1		
		15	90087-471-000	CHAPEAU, 30MM						1	1		
		16	90091-KF0-000	BOULON DE DOUILLE DE BRIDE,						4	4		
				6X25									

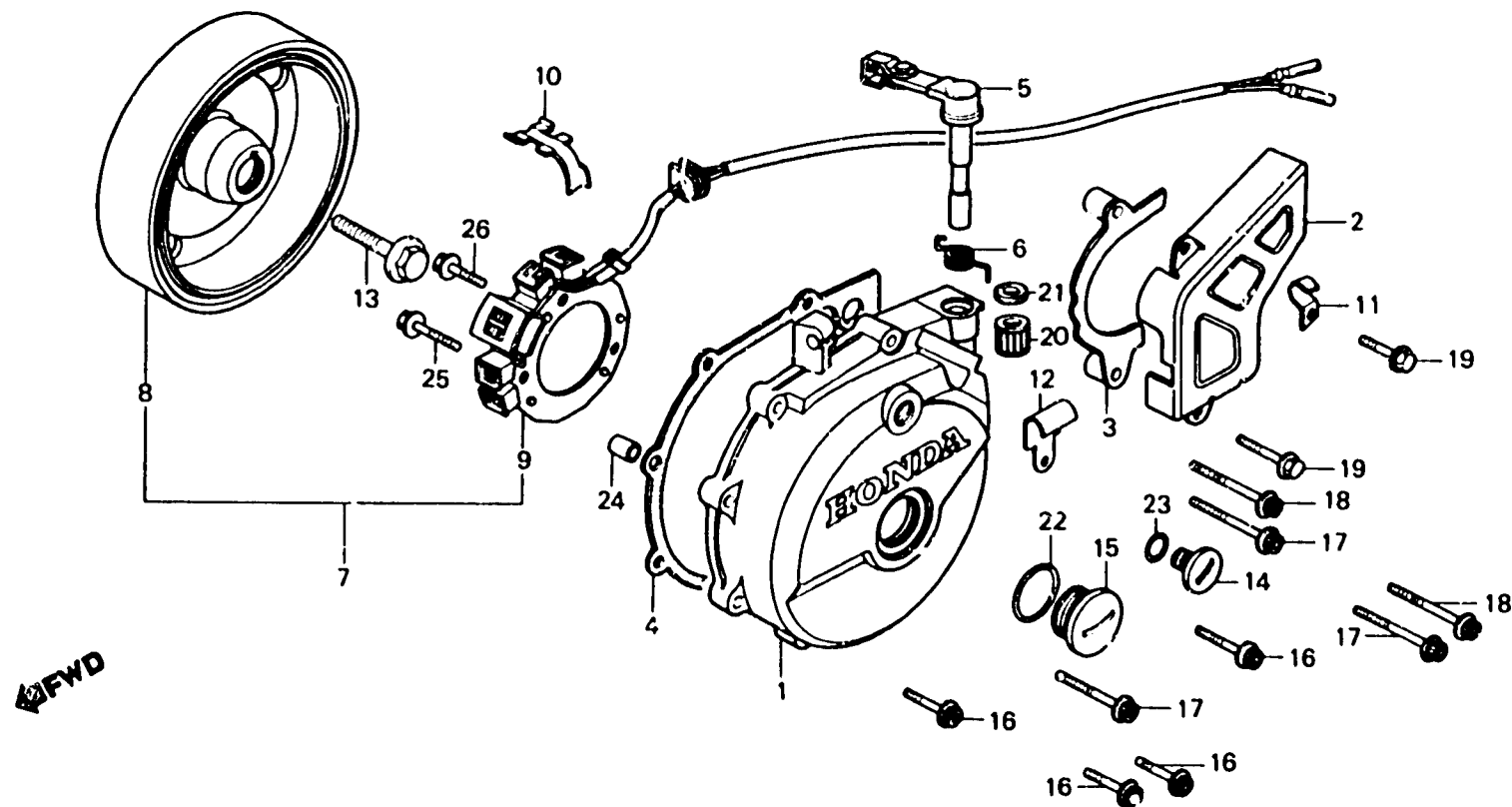
E 1

E-9-1

Left crankcase cover
(XR500Rd • Re)

Couvercle de carter moteur gauche
(XR500Rd • Re)

Linker kurbelgehäusedeckel
(XR500Rd • Re)



BMG3-9

Item d'entretien	T.D.R.	N° de réf.	N° de pièce	Description	N° de requis						N° de série	Code de zone	
					XR250 Re	XR500 Re	XR250 Rc	XR500 Rc	XR250 Ro	XR500 Ro			
		17	90092-MG3-000	BOULON DE DOUILLE DE BRIDE, 6X35						3	3		
		18	90093-KF0-000	BOULON DE DOUILLE DE BRIDE, 6X40						2	2		
		19	90103-MG3-000	BOULON DE BRIDE, 6X32						2	2		
		20	91053-719-005	ROULEMENT A AIGUILLES, 12X16X10						1	1		
		21	91255-729-721	JOINT D'ETANCHEITE D'HUILE, 12X17X2.5						1			
		•	91255-KF0-003	JOINT D'ETANCHEITE D'HUILE, 12X17X2.5							1		
		22	91301-028-000	JOINT TORIQUE, 27X2.0						1			
		•	91305-KF0-000	JOINT TORIQUE, 27X2						1		5206216	CM,U ED ED
		23	91303-377-000	JOINT TORIQUE, 13.8X2.5						1	1		
		24	94301-08140	GOUJON D'ASSEMBLAGE A, 8X14						2	2		
		25	96000-06016-00	BOULON DE BRIDE, 6X16						1	1		
		26	96000-06028-00	BOULON DE BRIDE, 6X28						2	2		

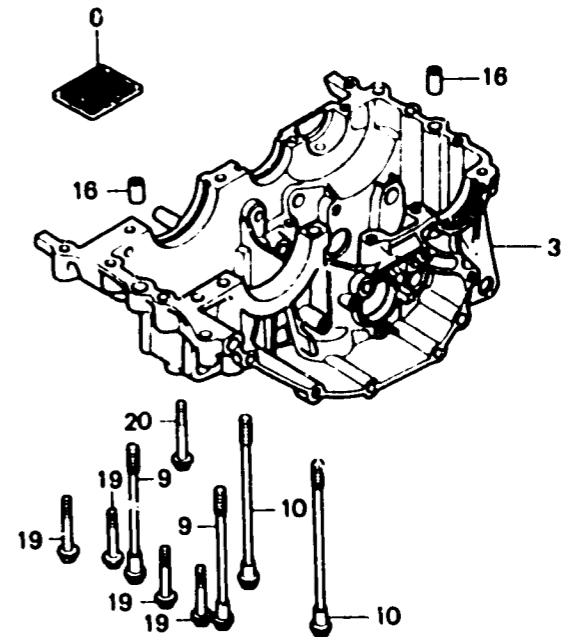
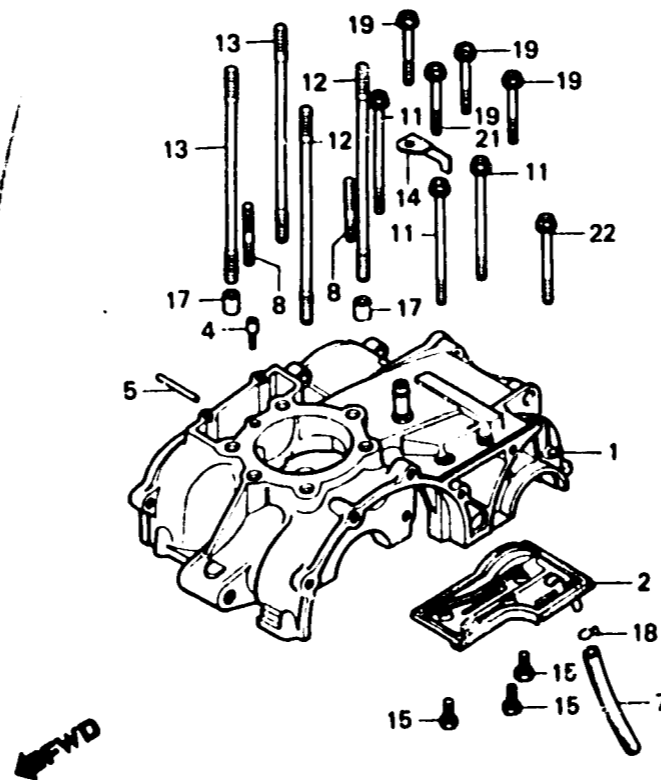


E-10

Crankcase
(XR250Rb • Rc • Rd • XR500Rb • Rc)

Carter moteur
(XR250Rb • Rc • Rd • XR500Rb • Rc)

Kurbelgehäuse
(XR250Rb • Rc • Rd • XR500Rb • Rc)



B429-10A

Item d'entretien	T.D.R.	N° de réf.	N° de pièce	Description	N° de requie						N° de série	Code de zone
					XR250Rb	XR500Rb	XR250Rc	XR500Rc	XR250Rd	XR500Rd		
CARTER MOTEUR COMP. SUPERIEUR (TIPE XR500 *5,0)	*4.4	1	11100-KA6-000	CARTER MOTEUR COMP. SUPERIEUR	1						5202682	
PLAQUE COMP. RESPIRATION (TIPE XR500 *3,4)	*3.2		11100-MA0-000	CARTER MOTEUR COMP. SUPERIEUR	1		1	1			5202683	
CARTER MOTEUR COMP. INFERIEUR (TIPE XR500 *3,9)	*3.6	2	11110-KA6-000	PLAQUE COMP. RESPIRATION	1			1			5203302	
CREPINE DE FILTRE A HUILE	0.6		11110-429-000	PLAQUE COMP. RESPIRATION	1			1			5203303	
GOIJON, 8X49 (AJOUTER 0,1 POUR CHAQUE.)	*3.5		11110-473-000	PLAQUE COMP. RESPIRATION	1			1				
GOIJON, 8X193 (AJOUTER 0,1 POUR CHAQUE.)	*3.3	3	11200-KA6-000	CARTER MOTEUR COMP. INFERIEUR	1				1			
GOIJON, 8X193 (AJOUTER 0,1 POUR CHAQUE.)			11200-KA6-670	CARTER MOTEUR COMP. INFERIEUR					1			
GOIJON, 8X207 (AJOUTER 0,1 POUR CHAQUE.)		4	11200-MA0-000	CARTER MOTEUR COMP. INFERIEUR	1	1	1	1	1			
		5	11333-376-000	ORIFICE D'HUILE	1	1	1	1	1			
		6	11335-428-000	TUYAU DE PASSAGE D'HUILE	1	1	1	1	1			
		7	15421-428-000	CREPINE DE FILTRE A HUILE	1	1	1	1	1			
		8	15713-429-000	TUYAU DE RETOUR D'HUILE				1	1			
		9	90003-428-000	GOIJON, 8X49				2	2			
		10	90044-428-000	BOULON UBS, 8X70	2			2	2			
			90007-429-000	BOULON DE BRIDE, 9X150				2	2			
			90045-329-000	BOULON UBS, 8X114	2			2	2			
			90010-371-003	BOULON DE BRIDE, 10X166				2	2			
				(TOKA1)								
		11	90051-393-000	BOULON DE BRIDE, 6X75	3	3	3	3	3			
		12	90081-429-000	GOIJON, 8X193				2	2			
		13	90083-429-000	GOIJON, 8X207				2	2			
		14	90511-429-000	AGRAFE DE TUYAU	1	1	1	1	1			
		15	92000-06012	BOULON HEX., 6X12	3	3	3	3	3			
		16	94301-10160	GOIJON D'ASSEMBLAGE, 10X16	2	2	2	2	2			
		17	94301-12200	GOIJON D'ASSEMBLAGE, 12X20	2	2	2	2	2			
		18	95002-70000	PINCE C11 POUR TUBE				1	1			

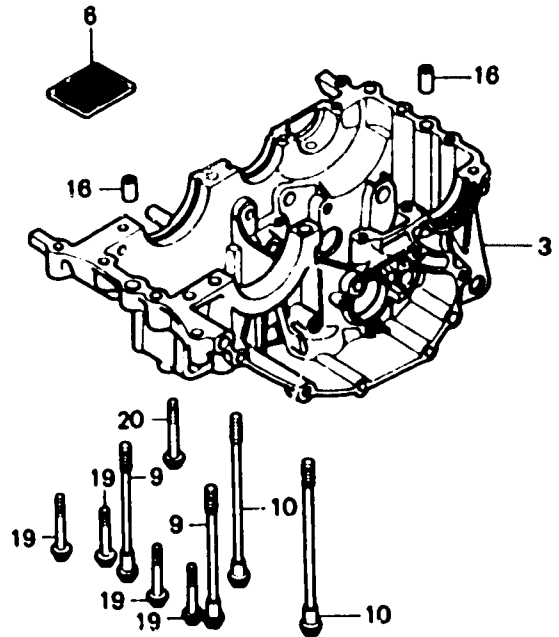
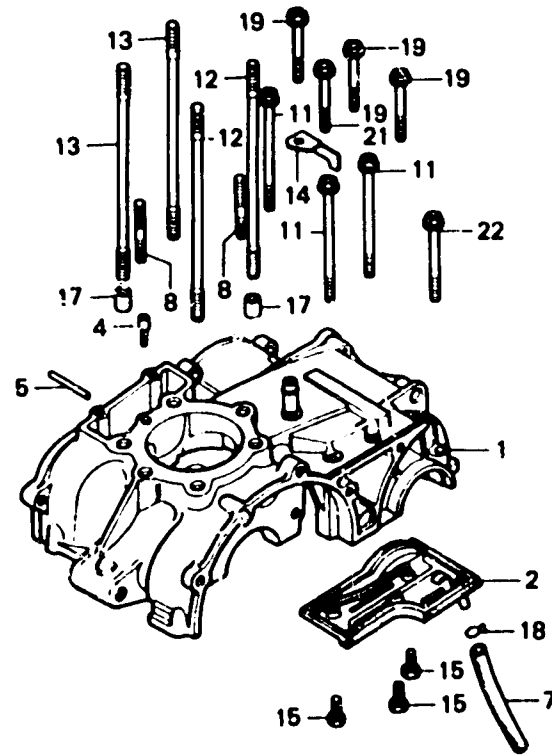
E 3

E-10

Crankcase
(XR250Rb • Rc • Rd • XR500Rb • Rc)

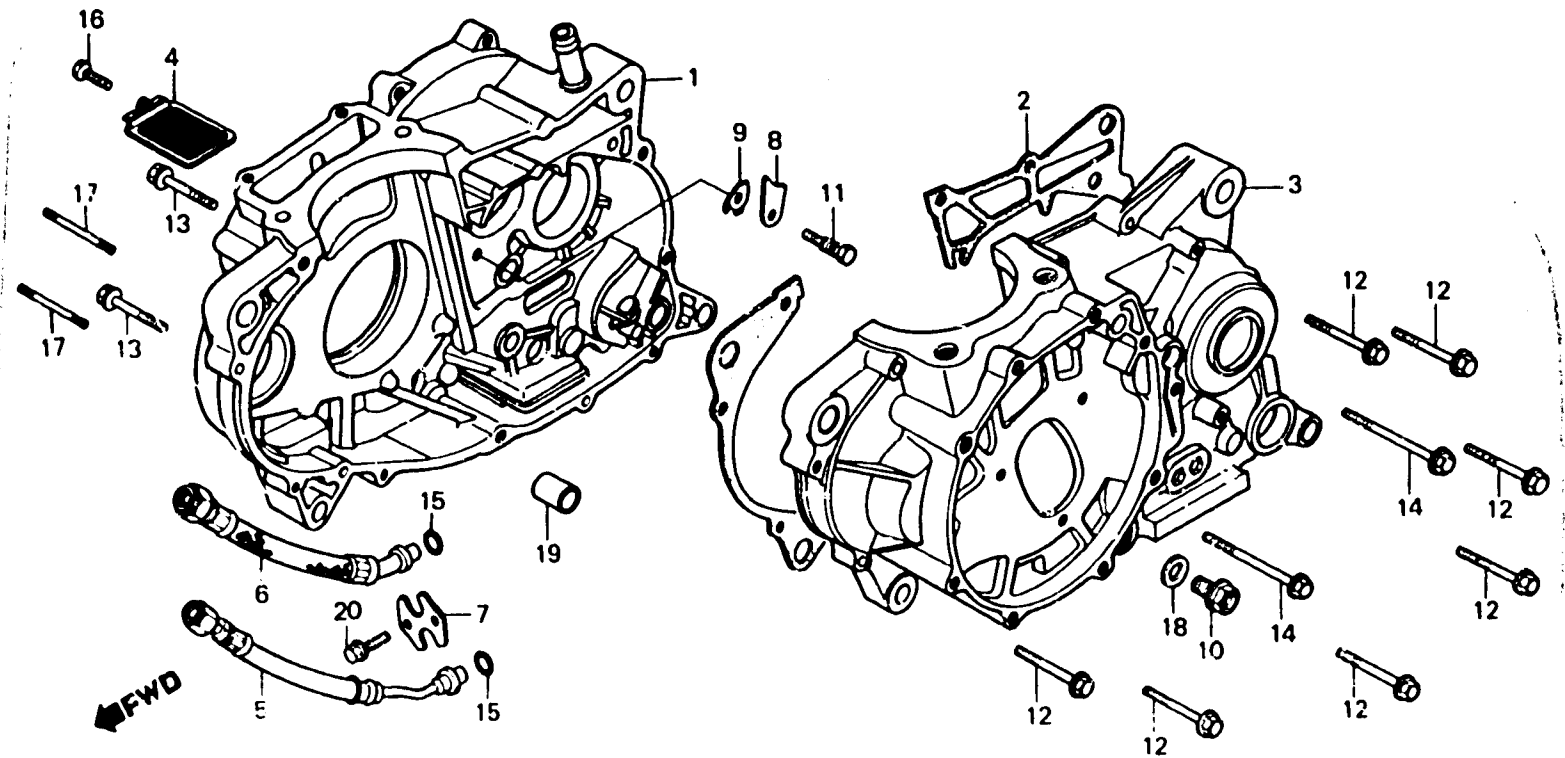
Carte moteur
(XR250Rb • Rc • Rd • XR500Rb • Rc)

Kurbelgehäuse
(XR250Rb • Rc • Rd • XR500Rb • Rc)



B429-10A

Item d'entretien	T.D.R.	N° de réf.	N° de pièce	Description	N° de requis							N° de série	Code de zone
					XR250 Ra	XR500 Rb	XR250 Rc	XR500 Rc	XR250 Rd	XR500 Ro	XR500 Rb		
		19	95700-08032-00	BOULON DE BRIDE, 6X32	8	8	8	8	8				
		20	95700-08040-00	BOULON DE BRIDE, 6X40	1	1	1	1	1				
		21	95700-08055-00	BOULON DE BRIDE, 8X55	1	1	1	1	1				
		22	95700-08045-00	BOULON DE BRIDE, 8X45	1	1	1	1	1				

E 4**E-10-1****Crankcase
(XR500Rd • Re)****Carter moteur
(XR500Rd • Re)****Kurbelgehäuse
(XR500Rd • Re)**

BMG3-10

Item d'entretien	T.D.R.	N° de réf.	N° de pièce	Description	N° de requête						N° de série	Code de zone
					XR250 Re	XR500 Re	XR250 Rc	XR500 Rc	XR250 Ro	XR500 Ro		
CARTER MOTEUR COMP. D.	*5.6	1	11100-MG3-000	CARTER MOTEUR COMP. D.					1	1		
JOINT DE CARTER	*5.1	2	11191-MG3-000	JOINT DE CARTER					1	1		
CARTER MOTEUR COMP. G.	*8.2	3	11200-MG3-000	CARTER MOTEUR COMP. G.					1			
CREPINE DE FILTRE A HUILE	0.6	•	11200-MG3-010	CARTER MOTEUR COMP. G.					1		5110011	5110010
DURITE D'HUILE	0.4		11200-MG3-020	CARTER MOTEUR COMP. G.						1		5110908
(AJOUTER 0,1 POUR CHAQUE.)		4	15421-MG3-000	CREPINE DE FILTRE A HUILE					1	1		
		5	15610-MG3-003	DURITE D'HUILE (A)					1	1		
		6	15620-MG3-003	DURITE B					1	1		
		7	15630-MG3-000	PLAQUE					1	1		
		8	23521-MG3-000	PLAQUE					1	1		
		9	23523-MG3-000	RONDELLE BLOCAGE, 8MM					1			
		•	94102-08800	RONDELLE PLATE, 8MM					1	1	5110813	5110812
		10	90015-KA3-711	BOULON SPECIAL, 12MM					1	1		
		11	90088-MG3-000	BOULON SPECIAL, 8MM					1	1		
		12	90091-MG3-000	BOULON DE DOUILLE DE BRIDE,					7	7		
		13	90093-MG3-000	BOULON DE DOUILLE DE BRIDE,					2	2		
		14	90094-MG3-000	BOULON DE DOUILLE DE BRIDE,					2	2		
		15	91352-425-003	JOINT TORIQUE, 9.8X2.4					2			
			91301-KFO-000	JOINT CAOUTCHOUC, 9.8MM						2		
		16	92000-06012	BOULON HEX., 6X12					1	1		
		17	92700-06035-0E	GOIJON, 6X35					2	2		
		18	94109-12000	RONDELLE DE BOUCHON DE DRAINAGE, 12MM					1	1		
		19	94301-142C0	GOIJON D'ASSEMBLAGE A, 14X20					3	3		

1985.05.20

F

E4

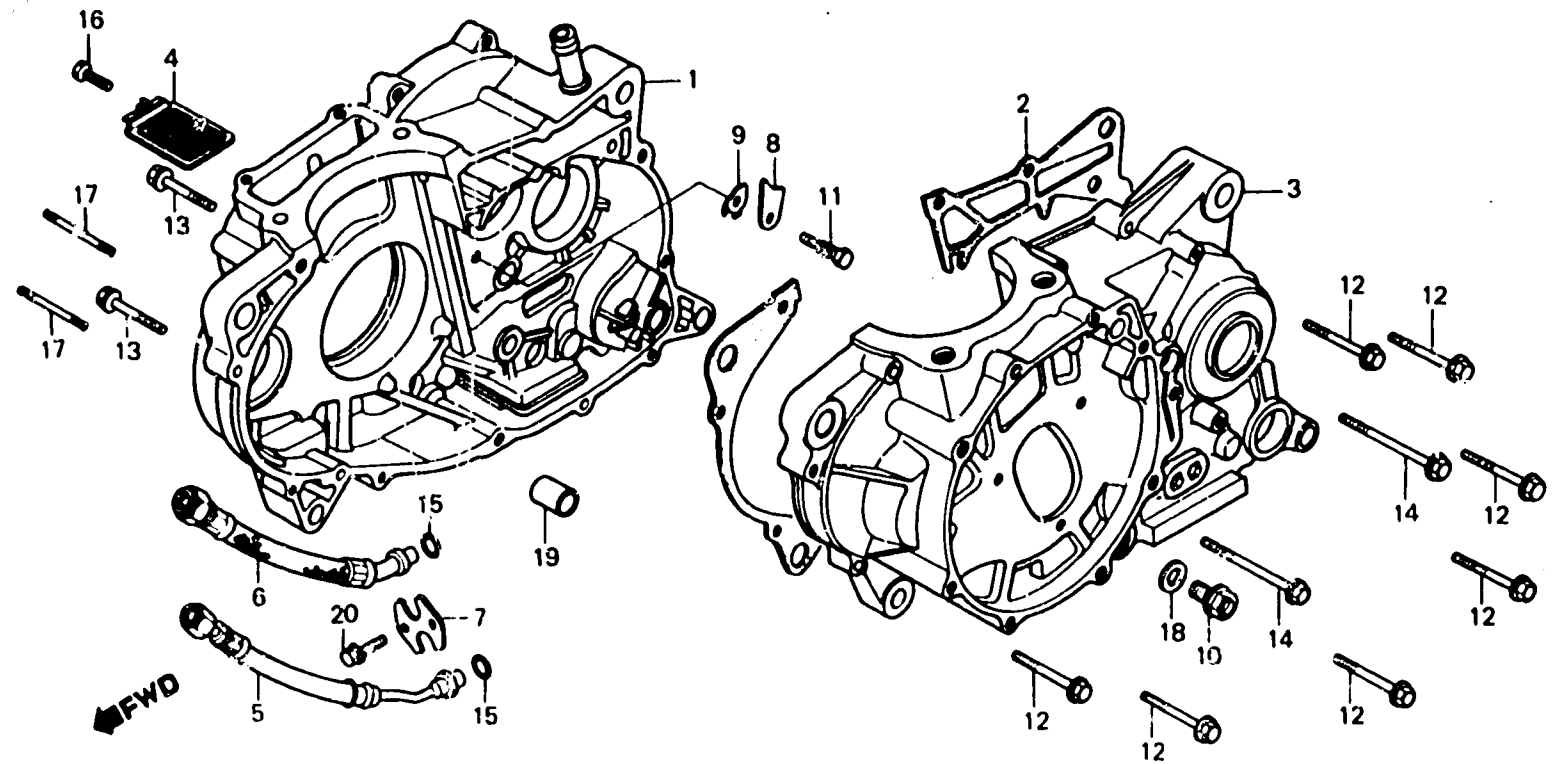
E 5

E-10-1

**Crankcase
(XR500Rd • RE)**

**Carter moteur
(XR500Rd • RE)**

**Kurbelgehäuse
(XR500Rd • RE)**



BMG3-10

Item d'entretien	T.D.R.	N° de réf.	N° de pièce	Description	N° de requis							N° de série	Code de zone
					XR250 Rd	XR500 Rd	XR250 Rc	XR500 Rc	XR250 Ro	XR500 Ro	XR500 Rr		
		20	98000-06018-07	BOULON DE BRIDE, 6X16						2	2		

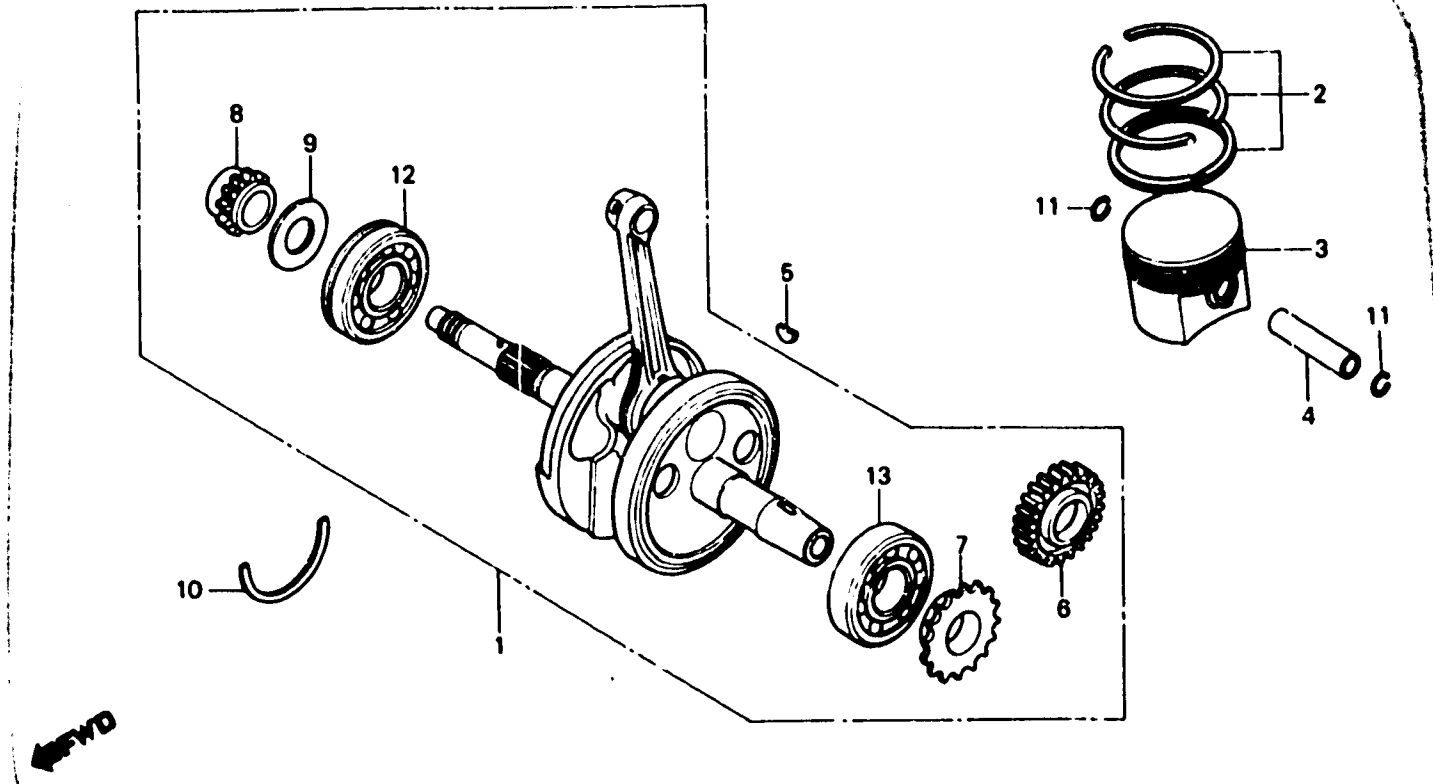
E 6

E-11

Crankshaft
(XR250Rb • Rc • Rd • XR500Rb • Rc)

Vilebrequin
(XR250Rb • Rc • Rd • XR500Rb • Rc)

Kurbelwelle
(XR250Rb • Rc • Rd • XR500Rb • Rc)



BMA0-7

Item d'entretien	T.D.R.	N° de réf.	N° de pièce	Description	N° de requi						N° de série	Code de zone	
					XR250 Ra	XR500 Ra	XR250 Rc	XR500 Rc	XR250 Rd	XR500 Rd			
VILEBREQUIN COMP. (TIPE XR500 *4,3)	*3.9	1	13000-KA6-000	VILEBREQUIN COMP.	1		1		1				
JEU DE BAGUE DE PISTON (TIPE XR500 *3,5)	1.8	2	13000-429-000	VILEBREQUIN COMP.		1		1					
• PISTON (TIPE XR500 *3,5) AXE, PISTON (TIPE XR500 *3,4) PIGNON DE BALANCIER ROULEMENT A BILLES RADIAL. (TIPE XR500 *4,5) (AJOUTER 0,2 POUR CHAQUE.)	6307		13021-434-003	JEU DE BAGUE DE PISTON (STD.)	1		1		1				
			13021-434-003	JEU DE BAGUE DE PISTON (0.25)	(1)		(1)		(1)				
			13031-434-003	JEU DE BAGUE DE PISTON (0.50)	(1)		(1)		(1)				
			13011-429-003	JEU DE BAGUE DE PISTON		1		1					
			13011-429-005	JEU DE BAGUE DE PISTON (STD.)		1		1					
			13021-429-003	JEU DE BAGUE DE PISTON (TEIKOKU) (0.25 NIPPON)		(1)		(1)					
			13021-429-005	JEU DE BAGUE DE PISTON (0.25) (TEIKOKU)		(1)		(1)					
			13031-429-003	JEU DE BAGUE DE PISTON (0.50 NIPPON)		(1)		(1)					
			13031-429-005	JEU DE BAGUE DE PISTON (0.50) (TEIKOKU)		(1)		(1)					
			3			13101-434-770	PISTON (STD.)	1		1		1	
13102-434-003	PISTON (0.25)	(1)					(1)		(1)				
13103-434-003	PISTON (0.50)	(1)					(1)		(1)				
13101-MA0-000	PISTON (STD.)					1		1					
13102-429-000	PISTON (0.25)					(1)		(1)					
13103-429-000	PISTON (0.50)					(1)		(1)					
4			13111-428-000	AXE, PISTON	1		1		1				
			13111-429-000	AXE, PISTON		1		1		1			
5			13331-357-000	CLAVETTE DE WOODRUFF SPECIALE, 25X18	1	1	1	1	1	1			
6			13417-KA6-300	PIGNON DE COMMANDE DE BALANCIER	1		1		1				
7			13621-429-300	PIGNON DE BALANCIER		1		1					
			14312-428-300	PIGNON DE DISTRIBUTION (19T)	1	1	1	1	1	1			
			80455-428-000	RONDELLE, 23MM	1	1	1	1	1	1			

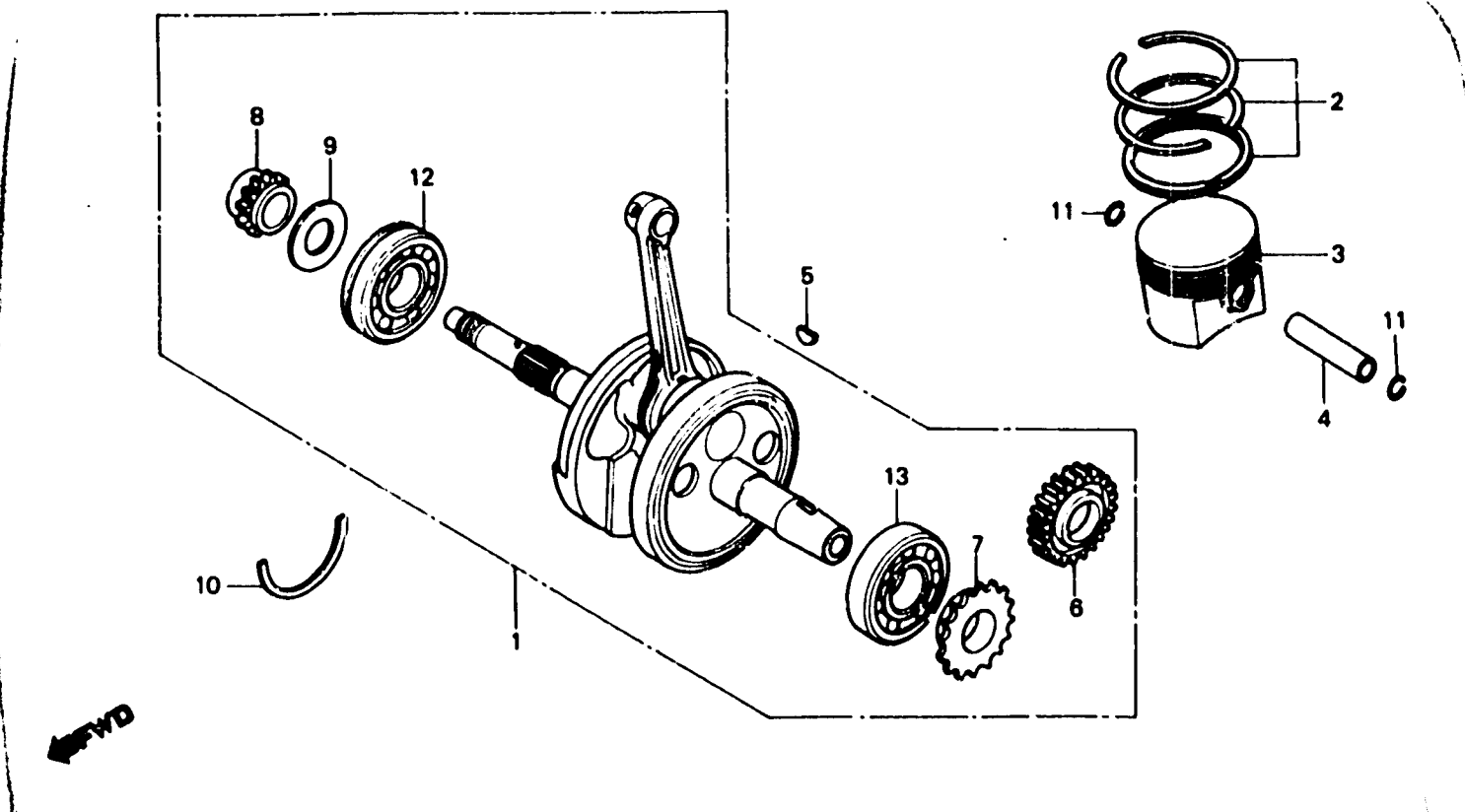
E 7

E-11

Crankshaft
(XR250Rb • Rc • Rd • XR500Rb • Rc)

Vilebrequin
(XR250Rb • Rc • Rd • XR500Rb • Rc)

Kurbelwelle
(XR250Rb • Rc • Rd • XR500Rb • Rc)



BMAO-7

Item d'entretien	T.D.R.	N° de réf.	N° de pièce	Description	N° de requis						N° de série	Code de zone
					XR250 Ra	XR500 Ra	XR250 Rc	XR500 Rc	XR250 Rd	XR500 Rd		
		10	90601-428-000	BAGUES DE SERRAGE, 72MM	1		1		1			
			90601-428-000	BAGUES DE SERRAGE, 80MM		1		1				
		11	90602-429-000	ATTACHE D'AXE DE PISTON		2		2		2		
			94601-19000	ATTACHE D'AXE DE PISTON, 19MM	2		2		2			
		12	91001-429-003	ROULEMENT A BILLES RADIAL,			1		1			
			8307 C3				1		1			
			91001-429-004	ROULEMENT A BILLES RADIAL,			1		1			
			8307 C3				1		1			
			91001-471-003	ROULEMENT A BILLES RADIAL,	1		1		1			
			8308 C3		1		1		1			
			91001-471-008	ROULEMENT A BILLES RADIAL,	1		1		1			
			8308 C3		1		1		1			
		13	91002-429-003	ROULEMENT A BILLES RADIAL,			1		1			
			8307 C3				1		1			
			91002-429-004	ROULEMENT A BILLES RADIAL,			1		1			
			8307 C3				1		1			
			91002-471-003	ROULEMENT A BILLES RADIAL,	1		1		1			
			8308 C3		1		1		1			
			91002-471-008	ROULEMENT A BILLES RADIAL,	1		1		1			
			8308 C3		1		1		1			

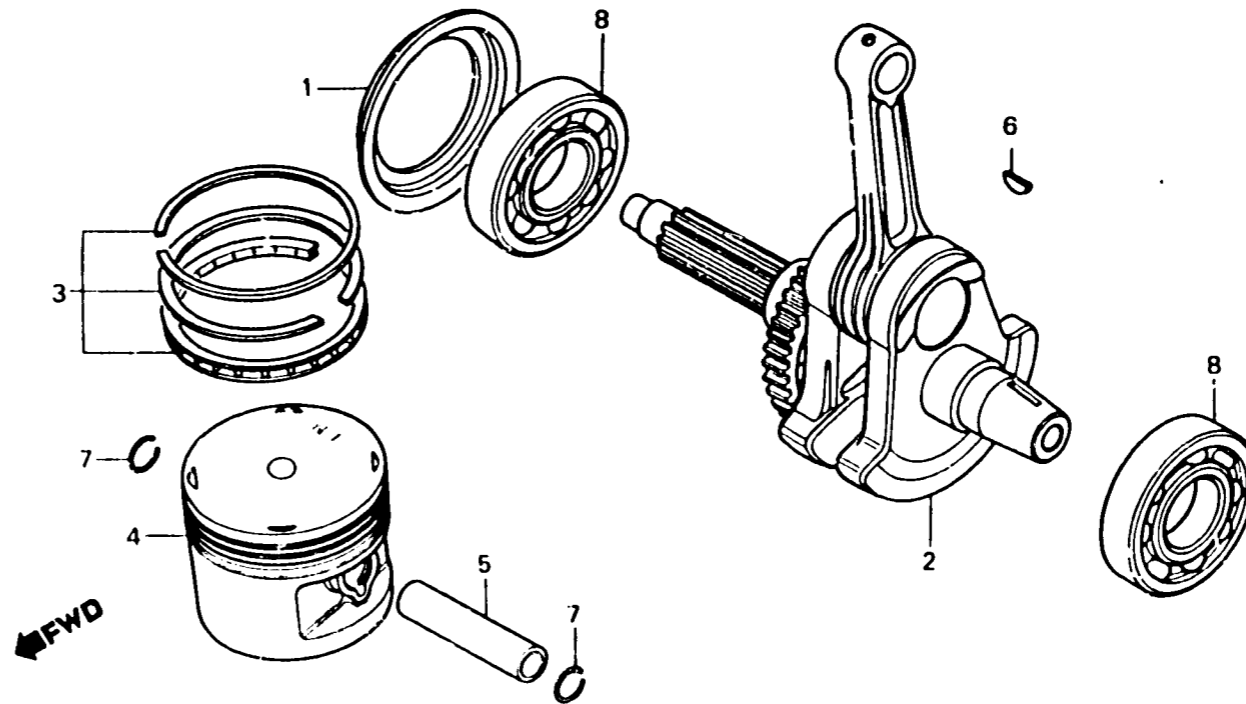
E 8

E-11-1

**Crankshaft
(XR500Rd • RE)**

**Vilebrequin
(XR500Rd • RE)**

**Kurbelwelle
(XR500Rd • RE)**



BMG3-11

Item d'entretien	T.D.R.	N° de réf.	N° de pièce	Description	N° de requie						N° de série	Code de zone	
					XR250 Rr	XR500 Rs	XR250 Rc	XR500 Rc	XR250 Ro	XR500 Ro			XR500 Rz
VILEBREQUIN COMP.	*5.9	1	11215-MG3-000	PLAQUE						1	1		
JEU DE BAGUE DE PISTON	*3.9	2	13000-MG3-000	VILEBREQUIN COMP.						1			
PISTON			13000-MG3-010	VILEBREQUIN COMP.							1		
AXE, PISTON	*3.8	3	13011-MG3-003	JEU DE BAGUE DE PISTON (STD)						1	1		
ROULEMENT A BILLES RADIAL (COTE GAUCHE 5.8.)	*5.4		13021-MG3-003	JEU DE BAGUE DE PISTON (0.25)						(1)	(1)		
			13031-MG3-003	JEU DE BAGUE DE PISTON (0.50)						(1)	(1)		
		4	13101-MG3-000	PISTON						1	1		
			13102-MG3-003	PISTON (0.25)						(1)	(1)		
			13103-MG3-003	PISTON (0.50)						(1)	(1)		
		5	13111-MG3-000	AXE, PISTON						1	1		
		6	13331-357-000	CLAVETTE DE WOODRUFF SPECIALE, 25X18						1	1		
		7	90602-MG3-000	ATTACHE D'AXE DE PISTON						2	2		
		8	91001-MG3-008	ROULEMENT A BILLES RADIAL (6307)						2	2		

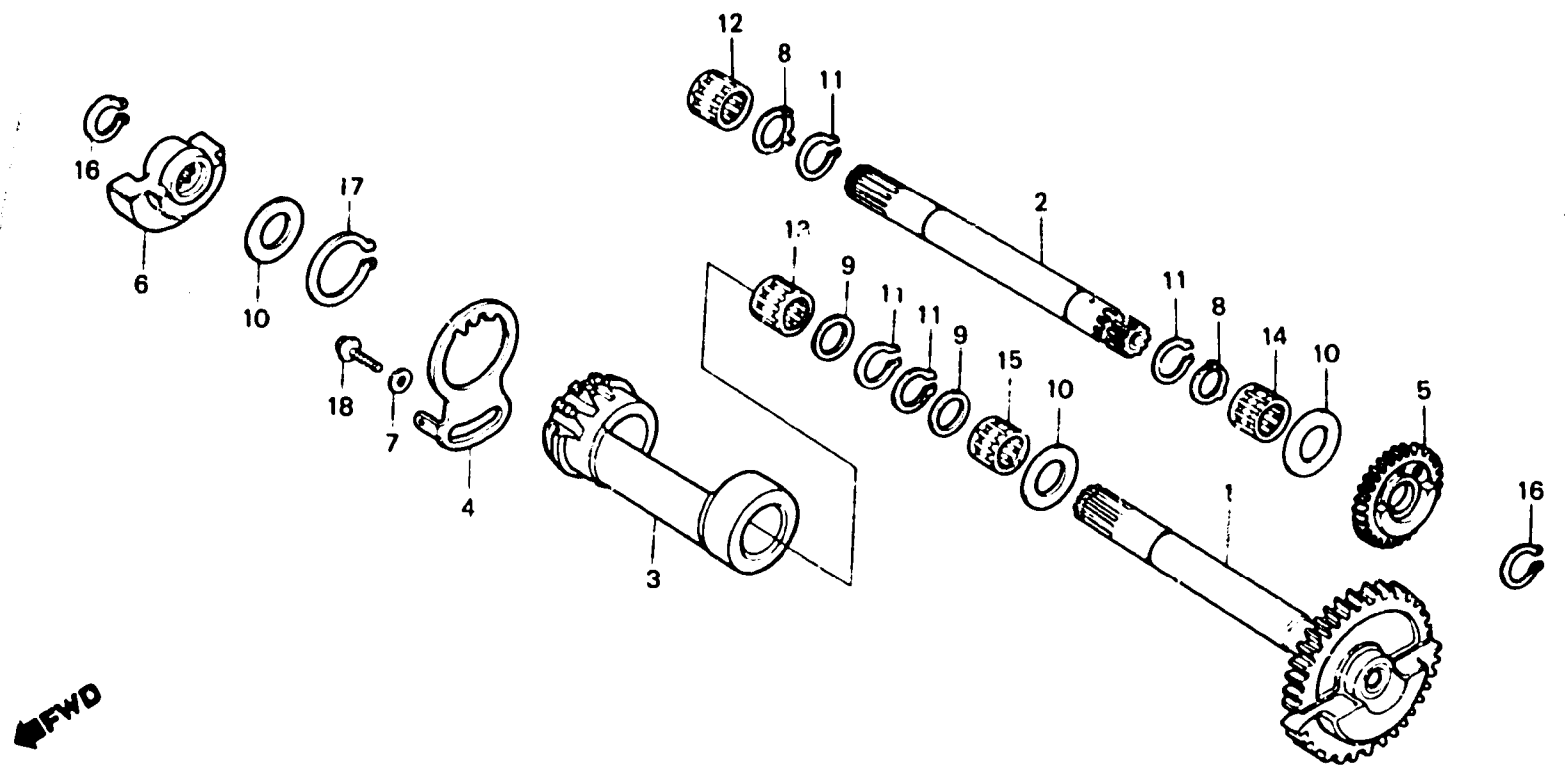
E 9

E-12

Balancer
(XR250Rb • Rc • Rd)

Balancier
(XR250Rb • Rc • Rd)

Ausgleicher
(XR250Rb • Rc • Rd)



B473-9A

Item d'entretien	T.D.R.	N° de réf.	N° de pièce	Description	N° de requis							N° de série	Code de zone	
					XR250 Ra	XR500 Ra	XR250 Rc	XR500 Rc	XR250 Ro	XR500 Ro	XR500 Rt			
PIGNON COMP. MENE DE BALANCIER • ARBRE COMP. BALANCIER • SUPPORT D'ARBRE DE BALANCIER • ROULEMENT A AIGUILLES, 20X26X20 (L'ON APPLIQUE LE MEME F.R.T. MEME QUAND ON EFFECTUE L'ENTRETIEN SUR PLUS D'UNE PIECE.) BRIDE DE SUPPORT DE BALANCIER • POIDS DE BALANCIER AV.	1.4	1	13410-473-000	PIGNON COMP. MENE DE BALANCIER				1						
	2	13411-KA6-000	ARBRE COMP. BALANCIER	1										
	3	13412-KA8-000	SUPPORT D'ARBRE DE BALANCIER	1	1			1						
	4	13413-KA6-000	BRIDE DE SUPPORT DE BALANCIER	1		1			1					
	5	13418-KA6-000	PIGNON MENE DE BALANCIER	1										
	6	13421-KA6-000	POIDS DE BALANCIER AV.	1		1			1					
	7	90438-811-000	RONDELLE SPECIALE, 22X8.5X2	1		1			1					
	8	90456-428-000	RONDELLE SPECIALE, 20MM	2										
	9	90456-473-000	RONDELLE, 20MM				2			2				
	10	90458-292-000	RONDELLE DE BUTEE, 20MM	2			2			2				
	11	90605-200-000	BAGUES DE SERRAGE, 20MM				2				2			
	12	91011-428-008	ROULEMENT A AIGUILLES, 20X26X20	1										
	13	91011-473-000	ROULEMENT A AIGUILLES, 20X26X20						1			1		
	14	91012-428-008	ROULEMENT A AIGUILLES, 20X26X17	1										
	15	91012-473-000	ROULEMENT A AIGUILLES, 20X26X17								1			
			91012-471-008	ROULEMENT A AIGUILLES, 20X26X17									1	
	16	94510-20000	CIRCLIP EXTERIEUR, 20MM			2					1		1	
	17	94510-38000	CIRCLIP EXTERIEUR, 38			1					1		1	
18	9E700-08020-00	BOULON DE BRIDE, 8X20			1					1		1		

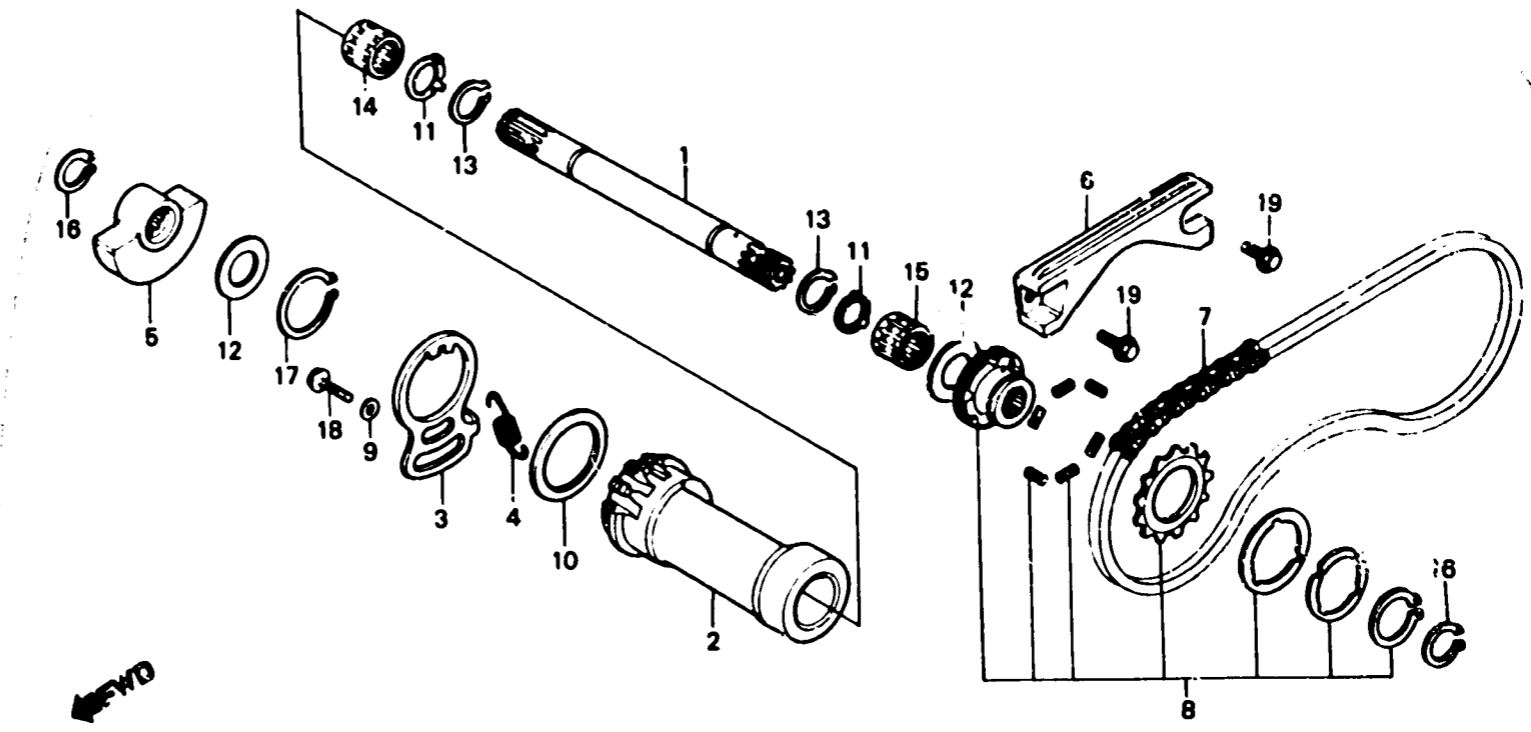
E 10

E-12-1

Balancer
(XR500Rb • Rc)

Balancier
(XR500Rb • Rc)

Ausgleicher
(XR500Rb • Rc)



BMA0-9

Item d'entretien	T.D.R.	N° de réf.	N° de pièce	Description	N° de requis						N° de série	Code de zone	
					XR250 Ra	XR500 Ra	XR250 Rc	XR500 Rc	XR250 Ro	XR500 Ro			XR500 Ri
ARBRE COMP. BALANCIER	1.5	1	13411-471-000	ARBRE COMP. BALANCIER			1						
• PIGNON DE BALANCIER AV. (PIECES RELATIVES Y COMPRISES)		2	13412-429-000	SUPPORT D'ARBRE DE BALANCIER			1						
• ROULEMENT A AIGUILLES, 20X26X20		3	13413-429-010	BRIDE DE SUPPORT DE BALANCIER			1						
(L'ON APPLIQUE LE MEME F.R.T. MEME QUAND ON EFFECTUE L'ENTRETIEN SUR PLUS D'UNE PIECE.)		4	13414-428-000	RESSORT DE REGLAGE DE CHAINE			1						
SUPPORT D'ARBRE DE BALANCIER	*4.1	5	13421-429-000	POIDS DE BALANCIER AV.			1						
BRIDE DE SUPPORT DE BALANCIER	0.7	6	13430-429-000	GLISSIERE DE CHAINE DE BALANCIER			1			1			
• POIDS DE BALANCIER AV.		7	13440-429-003	CHAINE DE BALANCIER			1			1			
GLISSIERE DE CHAINE DE BALANCIER	0.5	8	13610-429-010	PIGNON DE BALANCIER AV.			1			1			
CHAINE DE BALANCIER	*3.5	9	90438-611-000	RONDELLE SPECIALE, 22X8.5X2			1			1			
		10	90437-MA0-000	RONDELLE D'E PORTE-BALANCIER			1			1			
		11	90456-428-000	RONDELLE SPECIALE, 20MM			2			2			
		12	90458-292-000	RONDELLE DE BUTEE, 20MM			2			2			
		13	90805-200-000	BAGUES DE SERRAGE, 20MM			2			2			
		14	91011-428-008	ROULEMENT A AIGUILLES, 20X26X20			1			1			
		15	91012-428-008	ROULEMENT A AIGUILLES, 20X26X17			1			1			
		16	94510-20000	CIRCLIP EXTERIEUR, 20MM			2			2			
		17	94510-38000	CIRCLIP EXTERIEUR, 38			1			1			
		18	95700-08020-00	BOULON DE BRIDE, 8X20			1			1			
		19	96000-06014-00	BOULON DE BRIDE, 6X14			2			2			

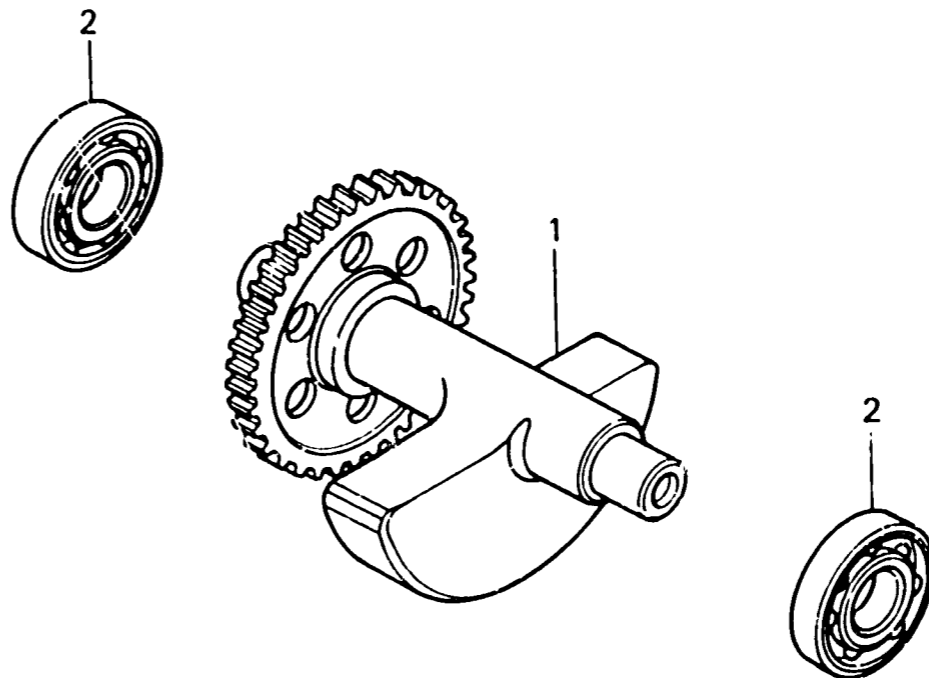
E 11

E-12-2

**Balancer
(XR500Rd • RE)**

**Balancier
(XR500Rd • RE)**

**Ausgleicher
(XR500Rd • RE)**



← FWD

BMG3-12

Item d'entretien	T.D.R.	N° de réf.	N° de pièce	Description	N° de requie								N° de série	Code de zone
					XR250 Pa	XR500 Pa	XR250 Pc	XR500 Pc	XR250 Po	XR500 Po	XR500 Ri			
ARBRE COMP. BALANCIER • ROULEMENT A BILLES RADIAL, 17X42X12 (AJOUTER 0,2 POL R CHAQUE.)	*5.3	1	13420-MG3-000	ARBRE COMP. BALANCIER							1			
			13420-MG3-010	ARBRE COMP. BALANCIER								1		
		2	91005-MG3-003	ROULEMENT A BILLES RADIAL, 17X42X12							2	2		

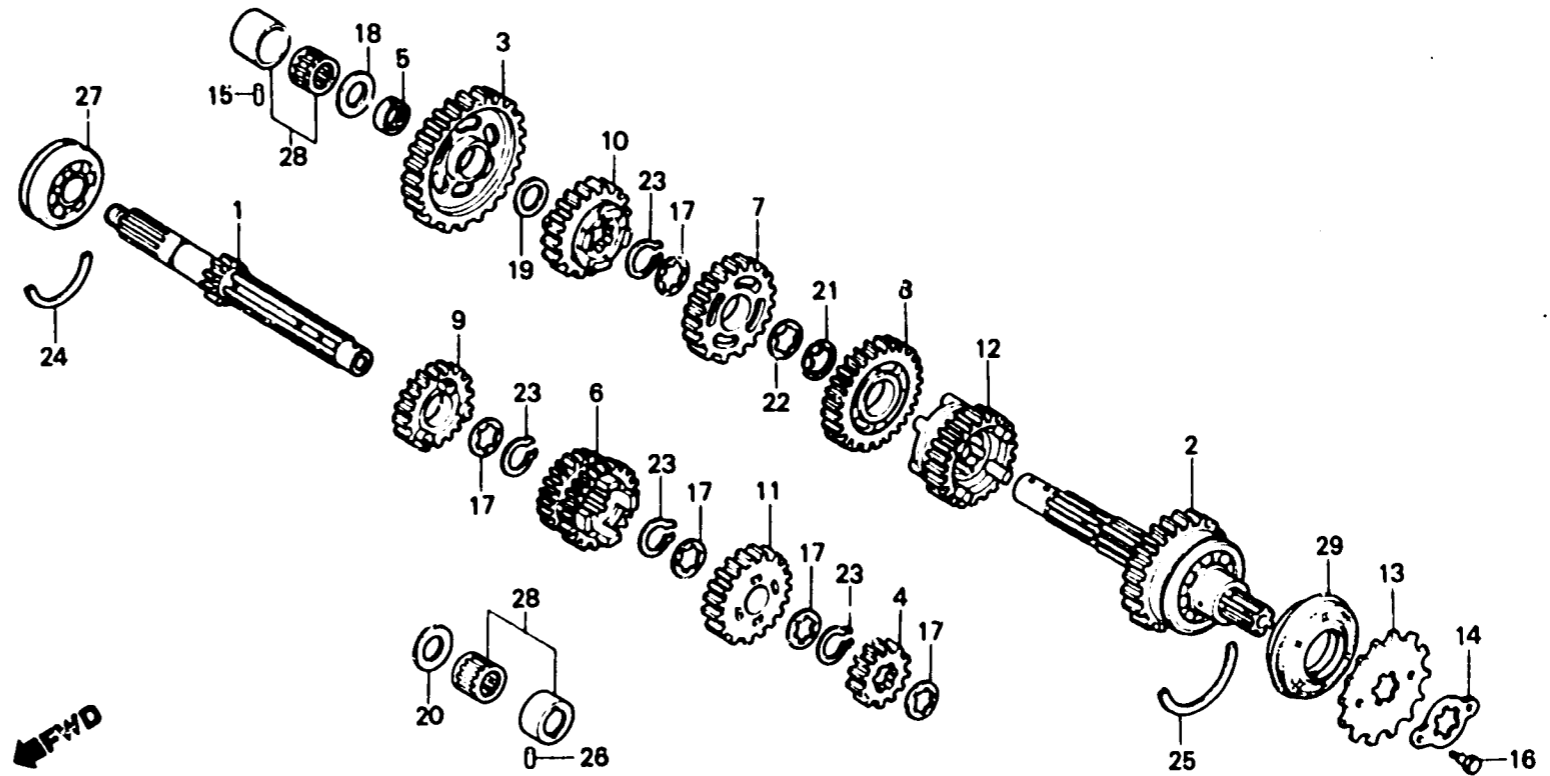
E 12

E-13

**Transmission
(XR250Rb • Rc • Rd)**

**Transmission
(XR250Rb • Rc • Rd)**

**Getriebe
(XR250Rb • Rc • Rd)**



BMA0-10

Nom d'entretien	T.D.R.	N° de réf.	N° de pièce	Description	N° de requis				N° de série	Code de zone
					XR250 Ra	XR500 Ra	XR250 Rc	XR500 Rc		
ARBRE PRINCIPAL COMP. TRANSMISSION (PIECES RELATIVES Y COMPRISES)	3.2	1	23211-KA6-000	ARBRE PRINCIPAL COMP. TRANSMISSION (14T)	1	1	1			
ARBRE DE RENVOI COMP. TRANSMISSION (PIECES RELATIVES Y COMPRISES)		2	23220-KA6-000	ARBRE DE RENVOI COMP. TRANSMISSION (38T)	1	1	1			
PIGNON DE COMMANDE	0.2	3	23411-KA6-000	PIGNON PREMIERE D'ARBRE DE RENGOI (42T)	1	1	1			
		4	23421-KA6-000	PIGNON DEUXIEME D'ARBRE PRINCIPAL (18T)	1	1	1			
		5	23422-428-000	BAGUE, 20MM	1	1	1			
		6	23441-KA6-000	PIGNON TROISIEME ET QUATRIEME ARBRE DE RENVOI (26T, 22T)	1	1				
			23441-KB7-000	PIGNON TROISIEME ET QUATRIEME ARBRE DE RENVOI (26T, 22T)			1			
		7	23451-KA6-000	PIGNON TROISIEME D'ARBRE DE RENGOI (35T)	1	1	1			
		8	23461-KA6-000	PIGNON QUATRIEME D'ARBRE DE RENGOI (32T)	1	1	1			
		9	23471-KA6-000	PIGNON CINQUIEME D'ARBRE PRINCIPAL (27T)	1	1	1			
		10	23481-KA6-000	PIGNON CINQUIEME D'ARBRE DE RENGOI (29T)	1	1	1			
		11	23491-KA6-000	PIGNON SIXIEME D'ARBRE PRINCIPAL (30T)	1	1	1			
		12	23501-KA6-000	PIGNON SIXIEME D'ARBRE DE RENGOI (27T)	1	1	1			
		13	23801-434-000	PIGNON DE COMMANDE (13T)	1	1	1			
		14	23811-434-000	PLAQUE DE FIXATION DE PIGNON COMMANDE	1	1	1			
		15	24261-283-000	GOUILLE DE GUIDE FOURCHETTE CHANGEMENT DE VITESSE	1	1	1			

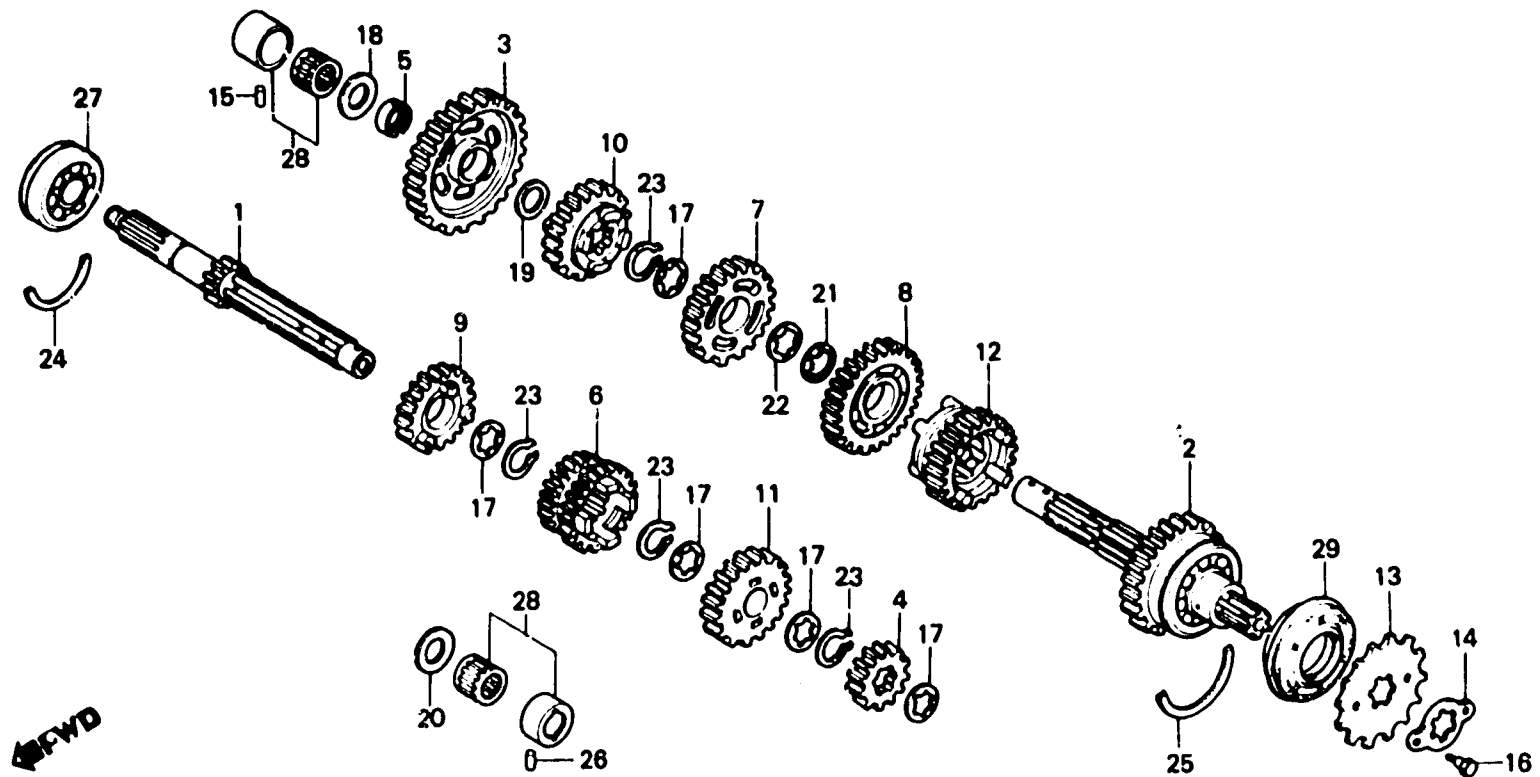
E 13

E-13

Transmission
(XR250Rb • Rc • Rd)

Transmission
(XR250Rb • Rc • Rd)

Getriebe
(XR250Rb • Rc • Rd)



BMA0-10

Item d'entretien	T.D.R.	N° de réf.	N° de pièce	Description	N° de requie						N° de série	Code de zone
					XR150 Rb	XR500 Rb	XR250 Rc	XR500 Rc	XR250 Rd	XR500 Rd		
		16	90084-041-000	BOULON DE FIXATION DE PIGNON DE COMMANDE	2		2			2		
		17	90451-413-000	RONDELLE DE BUTEE, 25MM	5		5			5		
		18	90453-292-010	RONDELLE DE BUTEE DE TAMBONR DE CHANGEMENT	1		1			1		
		19	90454-428-000	RONDELLE DE BUTEE, 20MM	1		1			1		
		20	90458-292-000	RONDELLE DE BUTEE, 20MM	1		1			1		
		21	90461-288-000	RONDELLE B DE BUTEE, 25MM	1		1			1		
		22	90462-323-000	RONDELLE BLOCAGE, 25MM	1		1			1		
		23	90601-107-000	CIRCLIP, 25MM	4		4			4		
		24	90601-393-000	BAGUES DE SERRAGE, 56MM	1		1			1		
		25	90602-428-000	BAGUES DE SERRAGE, 62MM	1		1			1		
		26	90705-428-010	GOUPILLE DE FIXATION DE ROULEMENT	1		1			1		
		27	91007-393-003	ROULEMENT A BILLES RADIAL, 6322	1		1			1		
		28	91022-415-008	ROULEMENT A AIGUILLES, 20MM	2		2			2		
		28	91208-428-005	JOINT D'ETANCHEITE D'HUILE, 34X62X14	1		1					
			91208-KB7-005	JOINT D'ETANCHEITE D'HUILE, 34X62X14								1

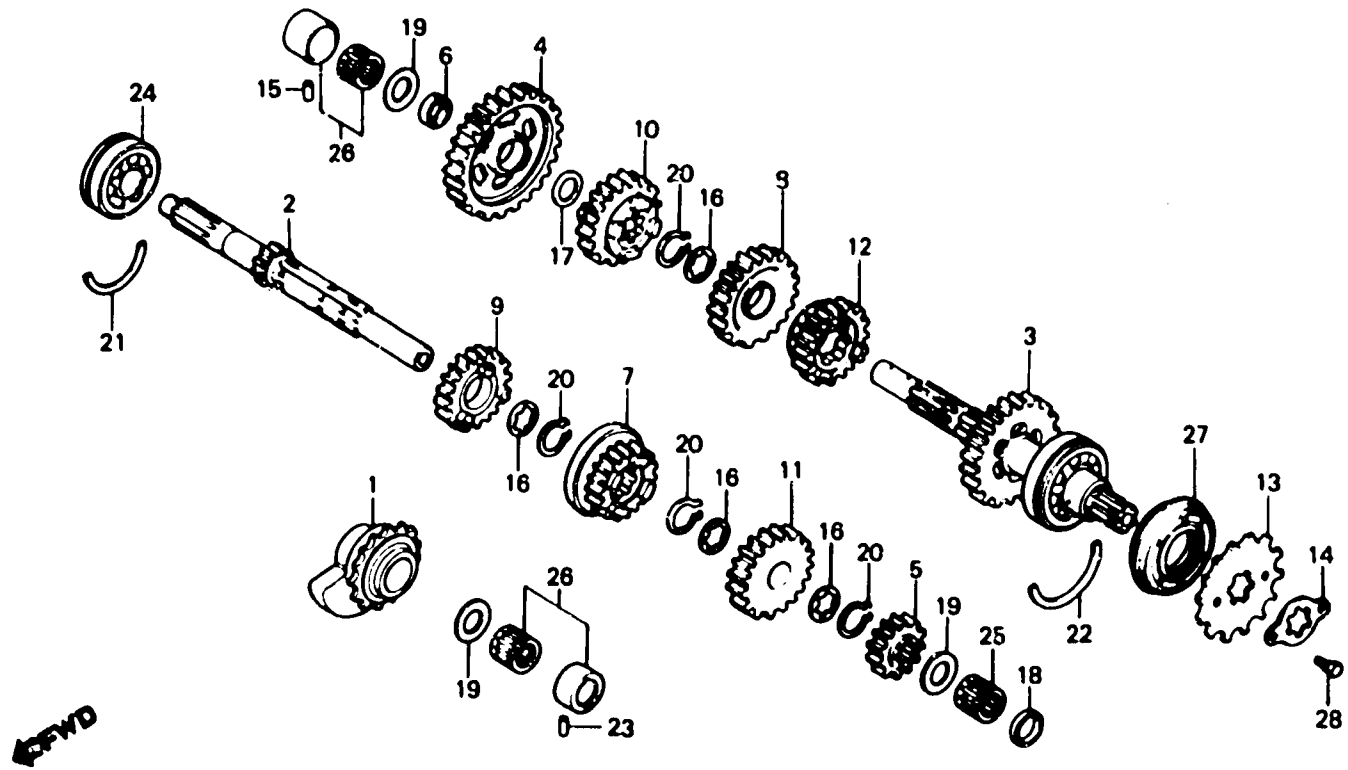
E 14

E-13-1

Transmission
(XR500Rb • Rc)

Transmission
(XR500Rb • Rc)

Getriebe
(XR500Rb • Rc)



B435-30A

Item d'entretien	T.D.R.	N° de réf.	N° de pièce	Description	N° de requie				N° de série	Code de zone
					XR250 Ra	XR500 Ra	XR250 Rc	XR500 Rc		
POIDS DE BALANCIER AR. (PIECES RELATIVES Y COMPRISES) • ARBRE PRINCIPAL COMP.	*3.5	1	13420-MA0-000	POIDS DE BALANCIER AR.	1	1				
		2	23210-435-730	ARBRE PRINCIPAL COMP.	1	1				
TRANSMISSION (PIECES RELATIVES Y COMPRISES) • ARBRE DE RENVOI COMP.		3	23220-MA0-000	ARBRE DE RENVOI COMP. TRANSMISSION (28T)	1	1				
		4	23411-429-000	PIGNON PREMIERE D'ARBRE DE RENVOI (32T)	1	1				
TRANSMISSION (PIECES RELATIVES Y COMPRISES) (QUAND L'ENTRETIEN D'UNE UNITE COMPLETE EST REALISE, LE F.R.T. EST DE 3,7) PIGNON DE COMMANDE	0.2	5	23421-MA0-000	PIGNON DEUXIEME D'ARBRE PRINCIPAL (17T)	1	1				
		6	23422-428-000	BAGUE, 20MM	1	1				
		7	23441-MA0-000	PIGNON TROISIEME D'ARBRE PRINCIPAL (20T)	1	1				
		8	23451-MA0-000	PIGNON TROISIEME D'ARBRE DE RENVOI (25T)	1	1				
		9	23461-429-000	PIGNON QUATRIEME D'ARBRE PRINCIPAL (23T)	1	1				
		10	23471-429-000	PIGNON QUATRIEME D'ARBRE DE RENVOI (23T)	1	1				
		11	23481-MA0-000	PIGNON PRINCIPAL D'ARBRE PRINCIPAL (26T)	1	1				
		12	23491-MA0-000	PIGNON PRINCIPAL D'ARBRE DE RENVOI (21T)	1	1				
		13	23801-429-010	PIGNON DE COMMANDE (14T)	1	1				
		14	23811-292-000	PLAQUE DE FIXATION DE PIGNON COMMANDE	1	1				
		15	24261-283-000	GOUPILLE DE GUIDE FOURCHETTE CHANGEMENT DE VITESSE	1	1				
		16	90451-413-000	RONDILLE DE BUTEE, 25MM	4	4				
		17	90454-428-000	RONDILLE DE BUTEE, 20MM	1	1				

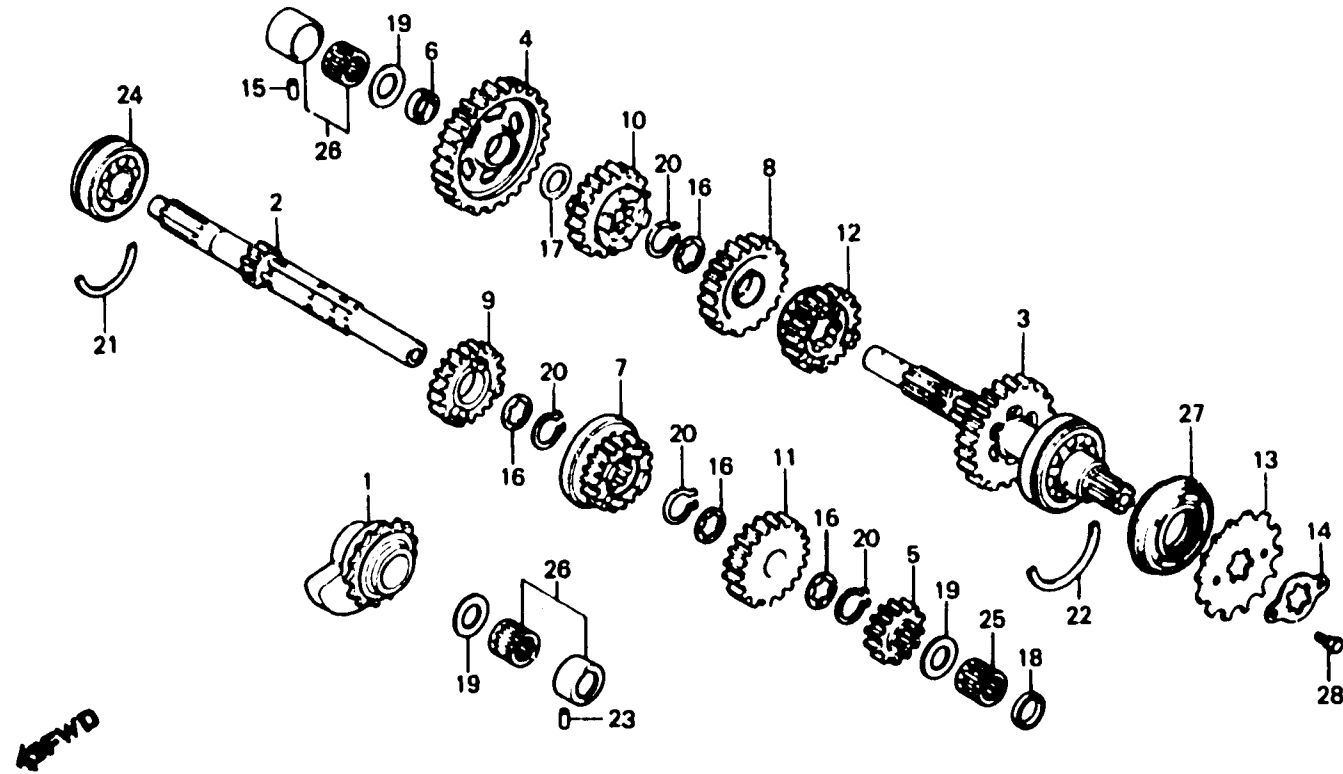
E 15

E-13-1

Transmission
(XR500Rb • Rc)

Transmission
(XR500Rb • Rc)

Getriebe
(XR500Rb • Rc)



B435-30A

Item d'entretien	T.D.R.	N° de réf.	N° de pièce	Description	N° de requis						N° de série	Code de zone
					XR250 Ra	XR500 Rb	XR250 Rc	XR500 Rc	XR250 Rd	XR500 Re		
		18	90454-429-000	ENTRETOISE, 20MM		1		1				
		19	90458-292-000	RONDELLE DE BUTEE, 20MM		3		3				
		20	90801-107-000	CIRCLIP, 25MM		4		4				
		21	90801-393-000	BAGUES DE SERRAGE, 58MM		1		1				
		22	90802-428-000	BAGUES DE SERRAGE, 62MM		1		1				
		23	90705-428-010	GOUPILLE DE FIXATION DE		1		1				
		24	91007-393-003	ROULEMENT A BILLES RADIAL, 6322		1		1				
		25	91011-428-008	ROULEMENT A AIGUILLES, 20X26X20		1		1				
		26	91022-415-008	ROULEMENT A AIGUILLES, 20MM		2		2				
		27	91208-428-005	JOINT D'ETANCHEITE D'HUILE, 34X62X14		1		1				
		28	92000-06010	BOULON HEX., 6X10		2		2				

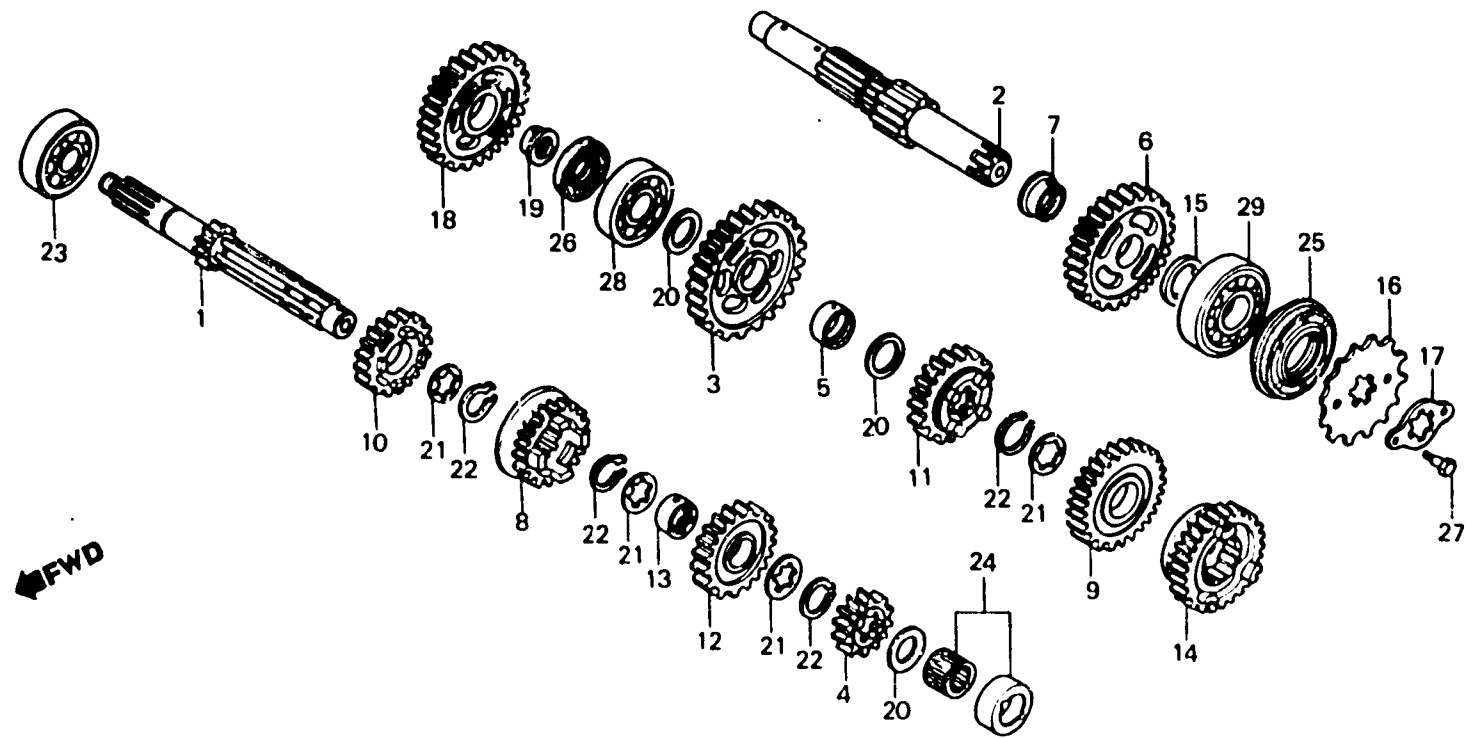
E 16

E-13-2

Transmission
(XR500Rd • Re)

Transmission
(XR500Rd • Re)

Getriebe
(XR500Rd • Re)



BMG3-13

Item d'entretien	T.D.R.	N° de réf.	N° de pièce	Description	N° de requis						N° de série	Code de zone	
					XR250 Ra	XR500 Ra	XR250 Rc	XR500 Rc	XR250 Ro	XR500 Ro			XR500 Re
ARBRE PRINCIPAL DE TRANSMISSION (PIECES RELATIVES Y COMPRISES)	*5.3	1	23211-MG3-000	ARBRE PRINCIPAL DE TRANSMISSION (13T)						1	1		
ARBRE DE RENVOI COMP. TRANSMISSION (PIECES RELATIVES Y COMPRISES)		2	23220-MG3-000	ARBRE DE RENVOI COMP. TRANSMISSION						1	1		
PIGNON DE COMMANDE (QUAND L'ENTRETIEN D'UNE UNITE COMPLETE EST REALISE, LE F.R.T. EST DE 5,5)	0.2	3	23411-MG3-000	PIGNON PREMIERE D'ARBRE DE RENVOI (32T)						1	1		
		4	23421-MG3-000	PIGNON DEUXIEME D'ARBRE PRINCIPAL (17T)						1	1		
		5	23422-MG3-000	BAGUE, 20MM						1	1		
		6	23431-MG3-000	PIGNON DEUXIEME D'ARBRE DE RENVOI (28T)						1	1		
		7	23432-MG3-000	BAGUE, 25MM						1	2		
		8	23441-MG3-000	PIGNON TROISIEME D'ARBRE PRINCIPAL (20T)						1	1		
		9	23451-MG3-000	PIGNON TROISIEME D'ARBRE DE RENVOI (25T)						1	1		
		10	23461-MG3-000	PIGNON QUATRIEME D'ARBRE PRINCIPAL (23T)						1	1		
		11	23471-MG3-000	PIGNON QUATRIEME D'ARBRE DE RENVOI (23T)						1	1		
		12	23481-MG3-000	PIGNON CINQUIEME D'ARBRE PRINCIPAL (25T)						1	1		
		13	23486-369-000	BAGUE DE CANNELURE, 28MM						1	1		
		14	23491-MG3-000	PIGNON CINQUIEME D'ARBRE DE RENVOI (21T)						1	1		
		15	23522-MG3-000	COLLIER D'ARBRE DE RENVOI						1	1		
		16	23801-429-010	PIGNON DE COMMANDE (14T)						1	1		
		17	23811-292-000	PLAQUE DE FIXATION DE PIGNON COMMANDE						1	1		

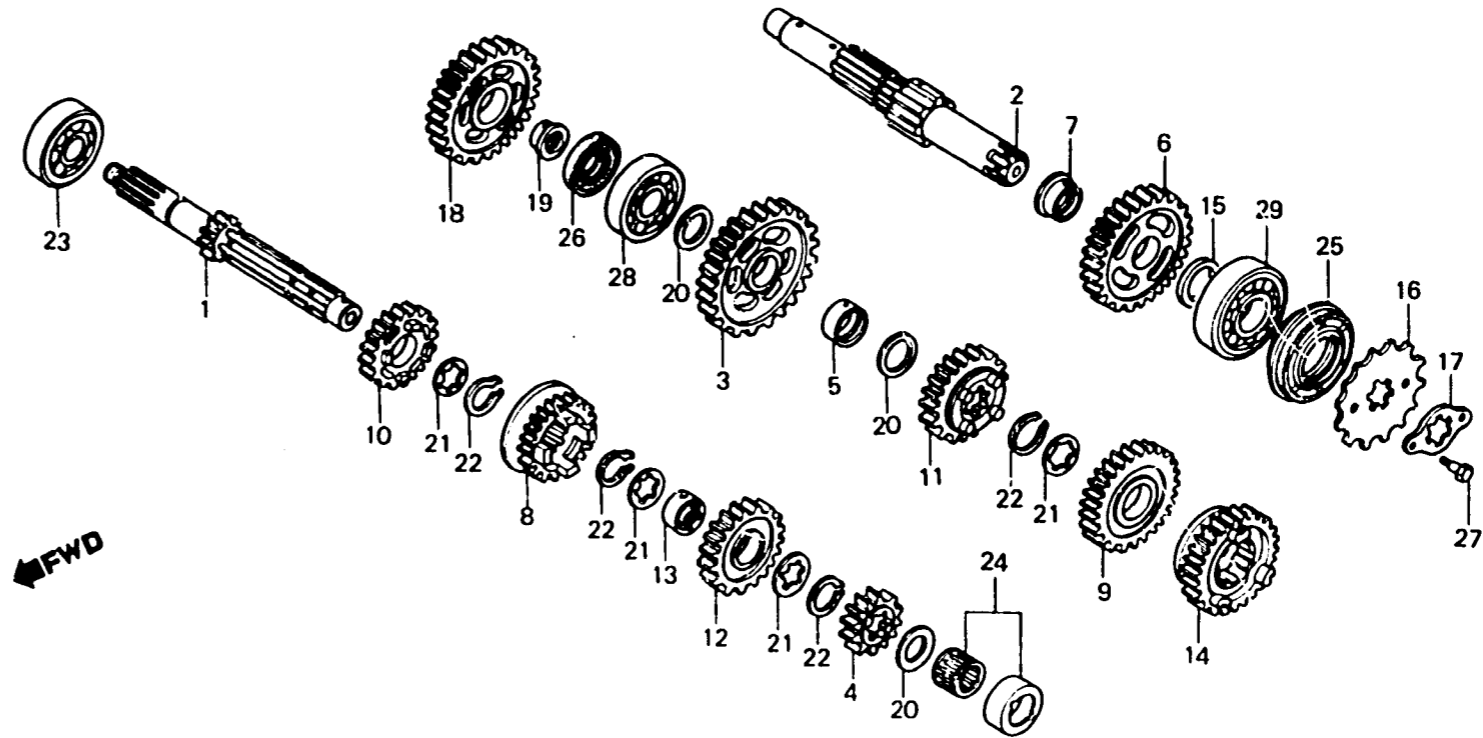
F 1

E-13-2

**Transmission
(XR500Rd • Re)**

**Transmission
(XR500Rd • Re)**

**Getriebe
(XR500Rd • Re)**



BMG3-13

Item d'entretien	T.D.R.	N° de réf.	N° de pièce	Description	N° de requis						N° de série	Code de zone	
					XR250 Ra	XR600 Ra	XR250 Rc	XR500 Rc	XR250 Ro	XR500 Ro			XR500 Re
		18	28221-MG3-000	PIGNON FOU DE KICK (30T) (33T)						1	1		
		19	28222-MG3-000	BAGUE, 16MM						1	1		
		20	90451-MG3-000	PLAQUE DE BUTEE, 20MM						3	3		
		21	90451-413-000	RONDELLE DE BUTEE, 25MM						4	4		
		22	90801-107-000	CIRCLIP, 25MM						4	4		
		23	91002-422-008	ROULEMENT A BILLES RADIAL, 5205A						1	1		
		24	91022-426-008	ROULEMENT A AIGUILLES, 20MM (TOYO)						1	1		
		25	91204-MG3-003	JOINT D'ETANCHEITE D'HUILE, 25X45X7						1	1		
		26	91204-216-003	JOINT D'ETANCHEITE D'HUILE, 20X35X5.5						1	1		
		27	92000-08010	BOULON HEX., 6X10						2	2		
		28	98100-63053-00	ROULEMENT A BILLES RADIAL (6305)						1	1		
		28	98140-62043-00	ROULEMENT A BILLES RADIAL (6204)						1	1		

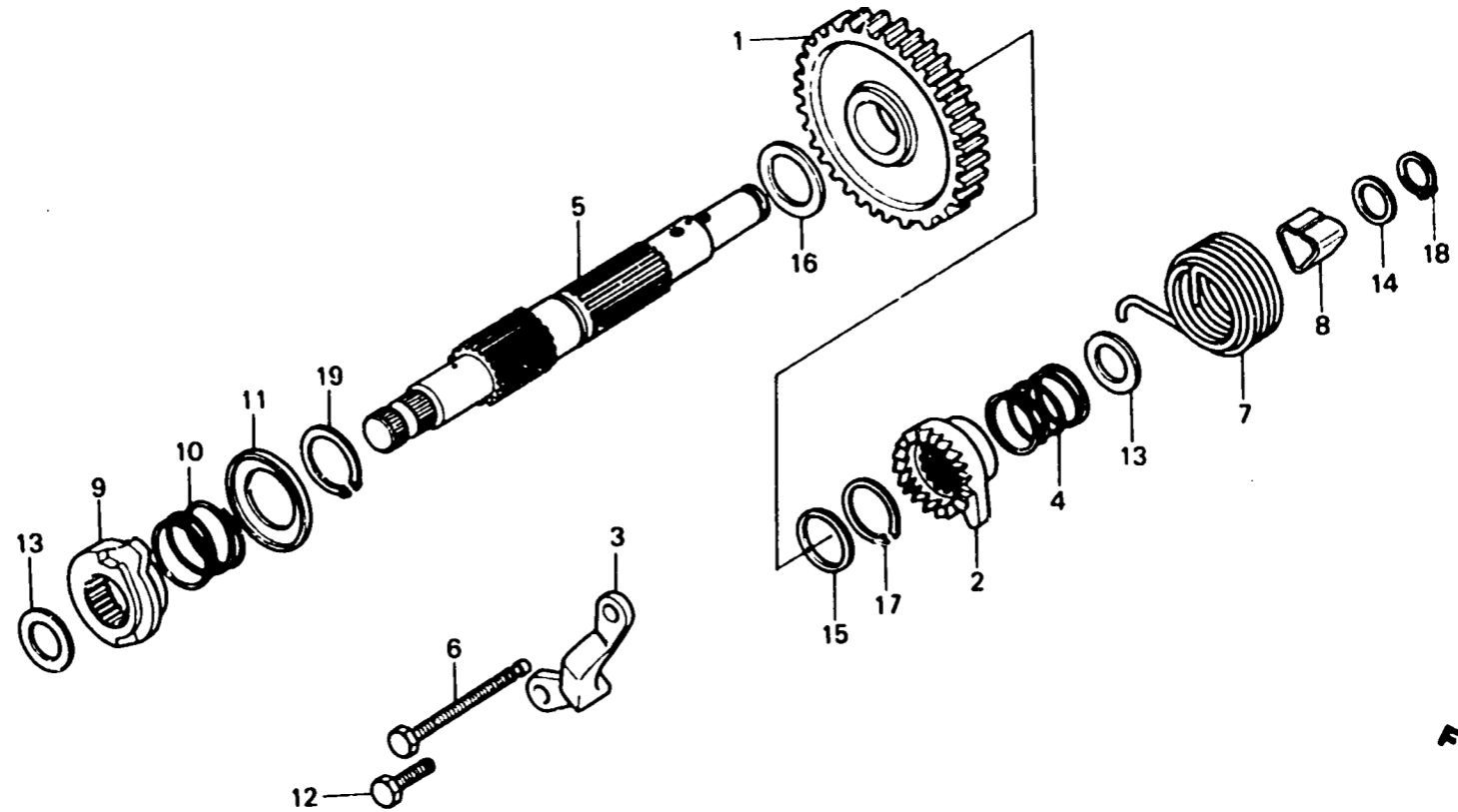
F 2

E-14

**Kick starter spindle
(XR250Rb • Rc • Rd • XR500Rb • Rc)**

**Broche de kick de démarrage
(XR250Rb • Rc • Rd • XR500Rb • Rc)**

**Kickstarterspindle
(XR250Rb • Rc • Rd • XR500Rb • Rc)**



B429 - 14

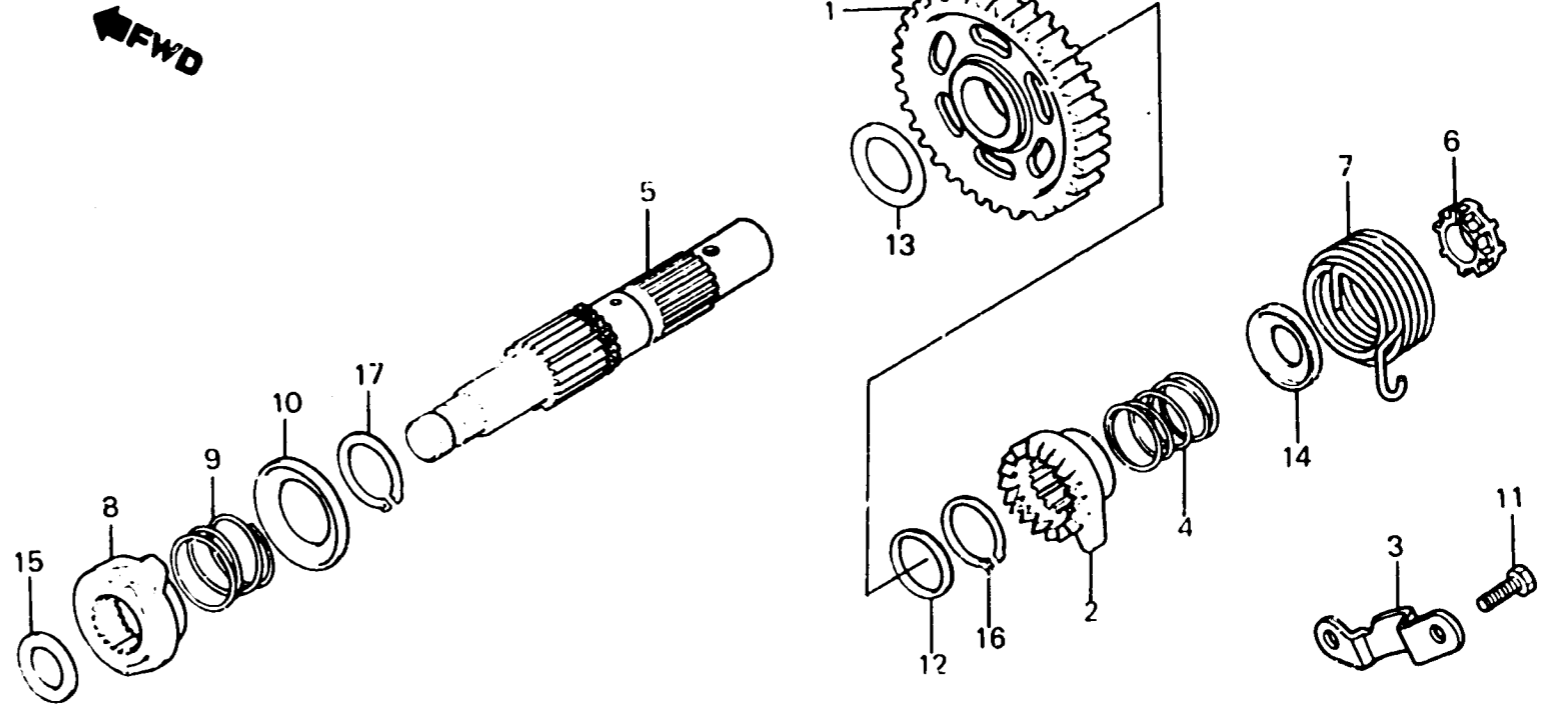
Item d'entretien	T.D.R.	N° de réf.	N° de pièce	Description	N° de requis						N° de série	Code de zone
					XR250 Ra	XR500 Ra	XR250 Rc	XR500 Rc	XR250 Rd	XR500 Rd		
PIGNON DE KICK DE DEMARRAGE (TIPE XR500 *3,5) • BROCHE COMP. DE KICK DE DEMARRAGE (TIPE XR500 *3,5) (PIECES RELATIVES Y COMPRISES) PLAQUE DE BUTEE DE KICK (TIPE XR500 *3,8) CAME D'ARBRE DE KICK (PIECES RELATIVES Y COMPRISES)	*3.2	1	28211-428-030	PIGNON DE KICK DE DEMARRAGE (36T)	1	1	1	1	1			
		2	28213-428-000	ROCHET DE KICK DE DEMARRAGE	1	1	1	1	1			
		3	28215-428-000	PLAQUE DE BUTEE DE KICK	1		1		1			
			28215-429-000	PLAQUE DE BUTEE DE KICK			1		1			
		4	28223-314-000	RESSORT DE ROCHET DE KICK DEMARRAGE	1	1	1	1	1			
	*3.3	5	28250-428-030	BROCHE COMP. DE KICK DE DEMARRAGE	1		1		1			
	0.6		28250-429-030	BROCHE COMP. DE KICK DE DEMARRAGE			1		1			
		6	28254-428-000	GOUPILLE DE CROCHET DE RESSORT KICK	1	1	1	1	1			
		7	28261-428-000	RESSORT DE KICK DE DEMARRAGE	1	1	1	1	1			
		8	28265-428-000	COLLIER DE KICK DE DEMARREUR	1	1	1	1	1			
		9	28272-428-000	CAME D'ARBRE DE KICK	1		1		1			
			28272-429-000	CAME D'ARBRE DE KICK			1		1			
		10	28283-428-000	RESSORT DE REPOSITION DE CAME	1	1	1	1	1			
		11	28284-428-000	SIEGE DE RESSORT DE REPOSITION CAME	1	1	1	1	1			
		12	90006-429-000	BOULON HEX., 8X20			1		1			
			92000-08016	BOULON HEX., 6X16	1		1		1			
		13	90452-701-000	RONDELLE DE BUTEE, 18MM	2	2	2	2	2			
		14	90453-235-000	RONDELLE DE BUTEE, 16MM	1	1	1	1	1			
		15	90453-428-000	RONDELLE DE BUTEE, 22MM	1	1	1	1	1			
	16	90456-323-000	RONDELLE DE BUTEE, 22MM	1	1	1	1	1				
	17	90601-329-000	CIRCLIP, 22MM	1	1	1	1	1				
	18	94510-16000	CIRCLIP EXTERIEUR, 16MM	1	1	1	1	1				
	19	94510-24000	CIRCLIP EXTERIEUR, 24	1	1	1	1	1				

E-14-1

**Kick starter spindle
(XR500Rd • Re)**

**Brocche de kick de démarrage
(XR500Rd • Re)**

**Kickstarterspindle
(XR500Rd • Re)**



BMG3-14

Item d'entretien	T.D.R.	N° de réf.	N° de pièce	Description	N° de requis						N° de série	Code de zone		
					XR250 Ra	XR500 Ra	XR250 Rc	XR500 Rc	XR250 Ro	XR500 Ro				
PIGNON • ROCHET DE KICK DE DEMARRAGE (PIECES RELATIVES Y COMPRISES) • BROCHE DE KICK DE DEMARRAGE CAME D'ARBRE DE KICK	0.8	1	28211-MG3-000	PIGNON (36T)						1	1			
		2	28213-KFO-000	ROCHET DE KICK DE DEMARRAGE							1	1		
		3	28215-MG3-000	PLAQUE DE BUTEE DE KICK							1	1		
		4	28223-KFO-004	RESSORT DE ROCHET DE KICK							1	1		
		5	28250-MG3-000	BROCHE DE KICK DE DEMARRAGE							1	1		
		6	28255-MG3-000	COLLIER DE KICK DE DEMARREUR							1	1		
		7	28261-MG3-000	RESSORT DE KICK DE DEMARRAGE							1	1		
		8	28272-MG3-003	CAME D'ARBRE DE KICK							1	1		
		9	28283-428-000	RESSORT DE REPOSITION DE CAME							1	1		
		10	28284-428-000	SIEGE DE RESSORT DE REPOSITION							1	1		
			11	90131-MA7-000	BOULON DE DOUILLE, 8X20						2	2		
			12	90453-428-000	RONDELLE DE BUTEE, 22MM						1	1		
			13	90456-323-000	RONDELLE DE BUTEE, 22MM						1	1		
			14	90501-KFO-000	RONDELLE DE RESSORT DE ROCHET						1	1		
			15	90554-700-000	RONDELLE DE BUTEE, 20MM						1	1		
			16	90601-329-000	CIRCLIP, 22MM						1	1		
			17	94510-24000	CIRCLIP EXTERIEUR, 24						1	1		

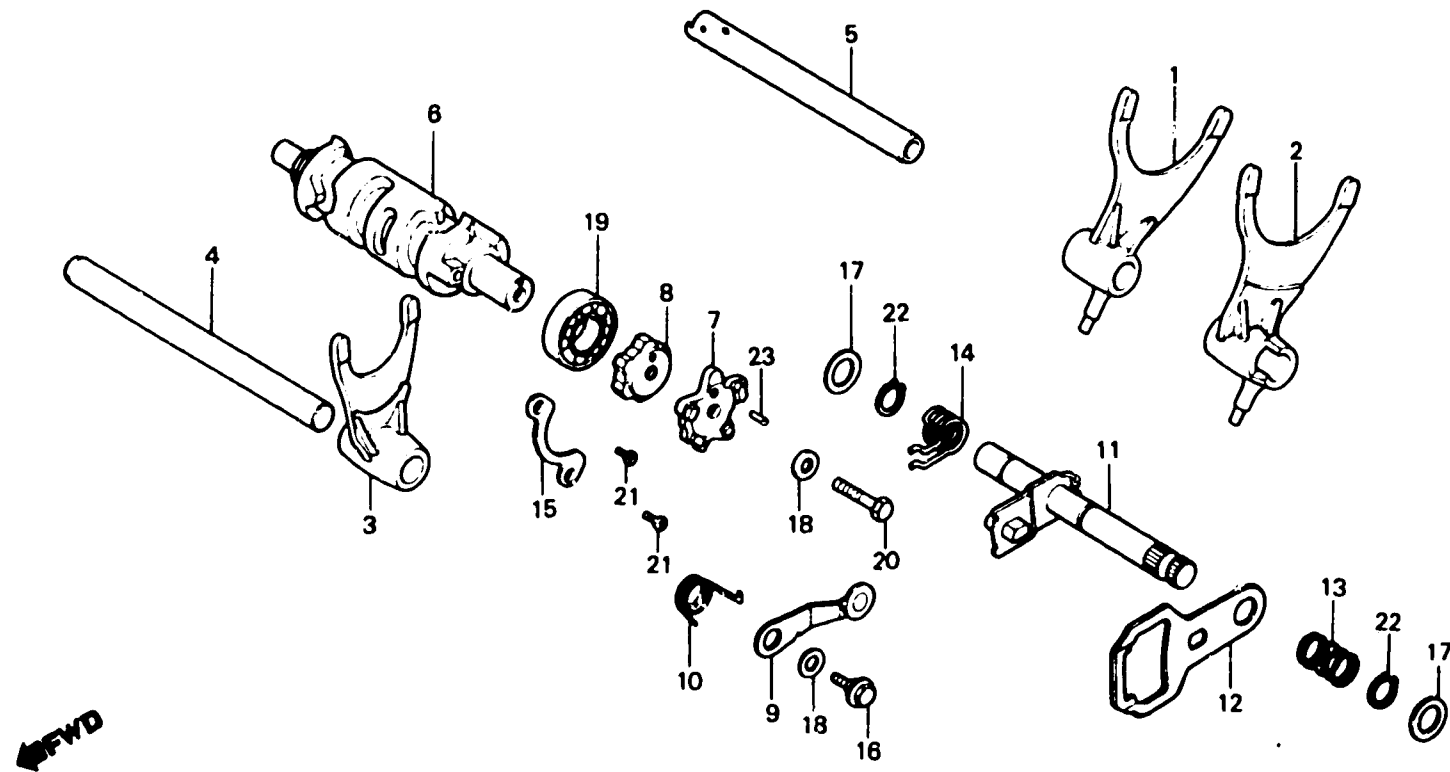


E-15

Shift drum • Shift fork
 (XR250Rb • Rc • Rd • XR500Rb • Rc)

Tambour de changement de vitesse • Fourchette de changement
 (XR250Rb • Rc • Rd • XR500Rb • Rc)

Schaltwalze • Schaltgabel
 (XR250Rb • Rc • Rd • XR500Rb • Rc)



BMA0-12

Item d'entretien	T.D.R.	N° de réf.	N° de pièce	Description	N° de requis					N° de série	Code de zone
					XR250 Ra	XR500 Ra	XR250 Rc	XR500 Rc	XR250 Ro		
FOURCHETTE, CHANGEMENT DE VITESSE (TIPE XR500 *3,6) (PIECES RELATIVES Y COMPRISES)	*3.2	1	24211-429-000	FOURCHETTE D. DE CHANGEMENT DE VITESSE	1	1	1	1			
			24211-429-010	FOURCHETTE D. DE CHANGEMENT DE VITESSE						1	
TAMBOUR DE CHANGEMENT DE VITESSE (TIPE XR500 *3,7) (PIECES RELATIVES Y COMPRISES)	*3.3	2	24212-KA6-000	FOURCHETTE G. DE CHANGEMENT DE VITESSE	1		1		1		
			24212-429-000	FOURCHETTE G. DE CHANGEMENT DE VITESSE		1		1			
CAME DE CHANGEMENT VITESSE	0.7	3	24213-429-000	FOURCHETTE CENTRALE DE CHANGEMENT DE VITESSE	1	1	1	1	1		
• BUTEE COMP. TAMBOUR DE CHANGEMENT DE VITESSE		4	24241-399-000	ARBRE DE GUIDE DE FOURCHETTE CHANGEMENT DE VITESSE	1	1	1	1	1		
• BROCHE COMP. CHANGEMENT DE VITESSE (PIECES RELATIVES Y COMPRISES)		5	24265-429-020	ARBRE PRINCIPAL COMP. FOURCHETTE DE CHANGEMENT	1	1	1	1	1		
		6	24301-KA6-000	TAMBOUR DE CHANGEMENT DE VITESSE	1		1		1		
			24301-471-000	TAMBOUR DE CHANGEMENT DE VITESSE		1		1			
		7	24411-KA6-000	CAME DE CHANGEMENT VITESSE	1		1		1		
			24411-428-772	CAME DE CHANGEMENT VITESSE		1		1			
		8	24413-KA6-003	ROTOR DE BUTEE POSITIVE	1		1		1		
		9	24430-KA6-000	BUTEE COMP. TAMBOUR DE CHANGEMENT DE VITESSE	1		1		1		
			24430-428-000	BUTEE COMP. TAMBOUR DE CHANGEMENT DE VITESSE		1		1			
		10	24435-428-000	RESSORT DE BUTEE DE TAMBOUR CHANGEMENT	1	1	1	1	1		
		11	24610-KA6-000	BROCHE COMP. CHANGEMENT DE VITESSE	1		1		1		

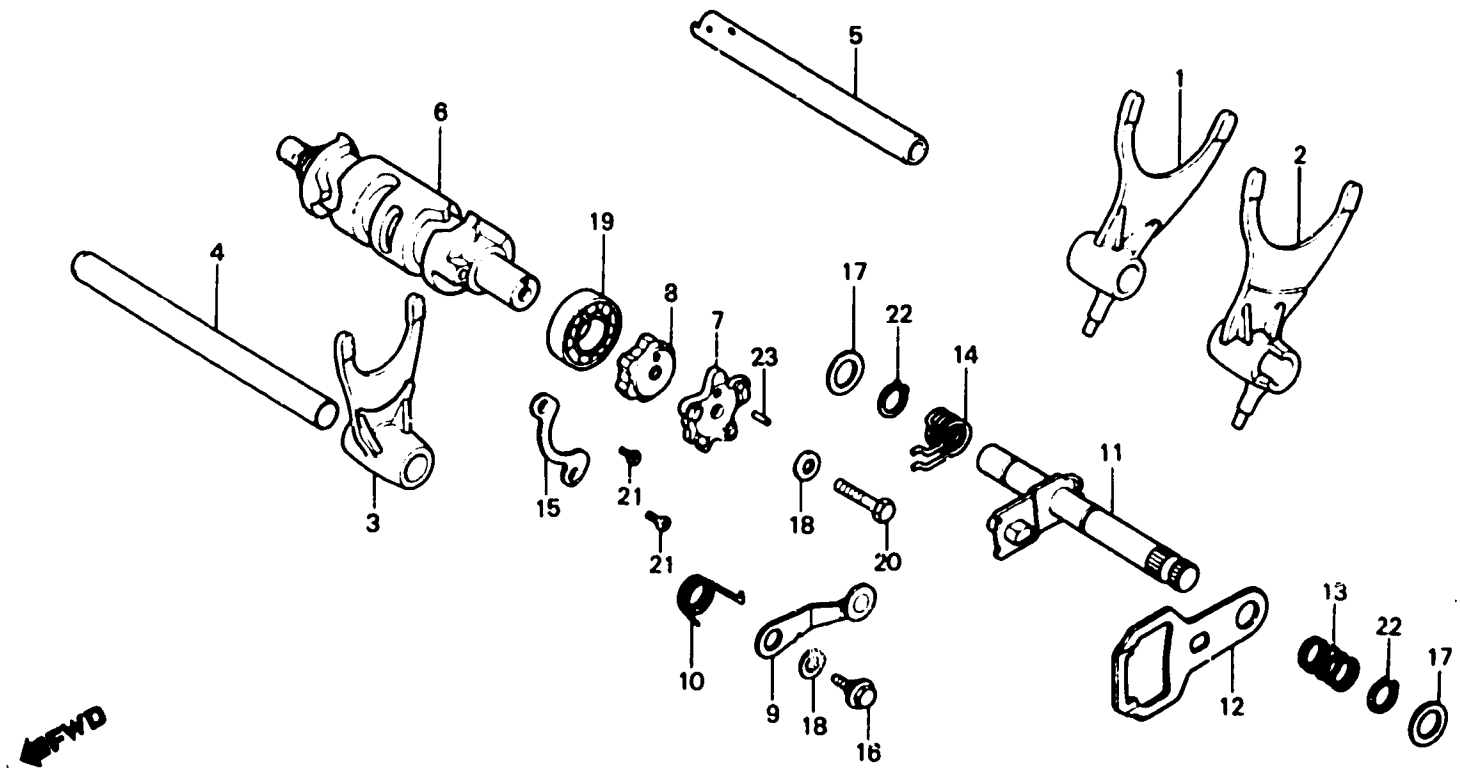
F 5

E-15

**Shift drum • Shift fork
(XR250Rb • Rc • Rd • XR500Rb • Rc)**

**Tambour de changement de vitesse •
Fourchette de changement
(XR250Rb • Rc • Rd • XR500Rb • Rc)**

**Schaltwalze • Schaltgabel
(XR250Rb • Rc • Rd • XR500Rb • Rc)**



BMA0-12

Item d'entretien	T.D.R.	N° de réf.	N° de pièce	Description	N° de requis						N° de série	Code de zone
					XR250 Ra	XR500 Ra	XR250 Rc	XR500 Rc	XR250 Rd	XR500 Rd		
			24810-428-000	BROCHE COMP. CHANGEMENT DE VITESSE			1			1		
		12	24821-428-000	PLAQUE DE CHANGEMENT DE VITESSE			1			1		
			24821-448-850	PLAQUE DE CHANGEMENT DE VITESSE	1			1			1	
		13	24831-362-000	RESSORT DE PLAQUE DE CHANGEMENT DE VITESSE	1	1	1	1	1	1		
		14	24851-KA8-000	RESSORT DE RAPPEL DE CHANGEMENT DE VITESSE	1							
			24851-473-000	RESSORT DE RAPPEL DE CHANGEMENT DE VITESSE				1		1		
			24851-428-000	RESSORT DE RAPPEL DE CHANGEMENT DE VITESSE			1			1		
		15	24710-362-000	PLAQUE DE FIXATION DE ROULEMENT	1	1	1	1	1	1		
		16	90023-041-000	BOULON DE PIVOT DE BUTEE TAMBOUR DE CHANGEMENT VITESSE	1	1	1	1	1	1		
		17	90452-500-000	RONDELLE DE BUTEE DE ROULEAU GUIDE DE CHAINE			2			2		
		18	90488-028-000	RONDELLE DE FIXATION D'AVANCE ALLUMAGE	2	1	2	1		2		
		19	91008-362-000	ROULEMENT A BILLES RADIAL, 16003	1	1	1	1	1	1		
		20	90011-KA8-000 92200-06028	BOULON HEX., 8X30 BOULON HEX., 8X28	1		1			1		
		21	93800-08012	VIS A TETE PLATE, 6X12	2	2	2	2	2	2		
		22	94510-12000	CIRCLIP EXTERIEUR, 12MM	2	2	2	2	2	2		
		23	98220-30085	ROULEAU, 3X8.5	1	1	1	1	1	1		

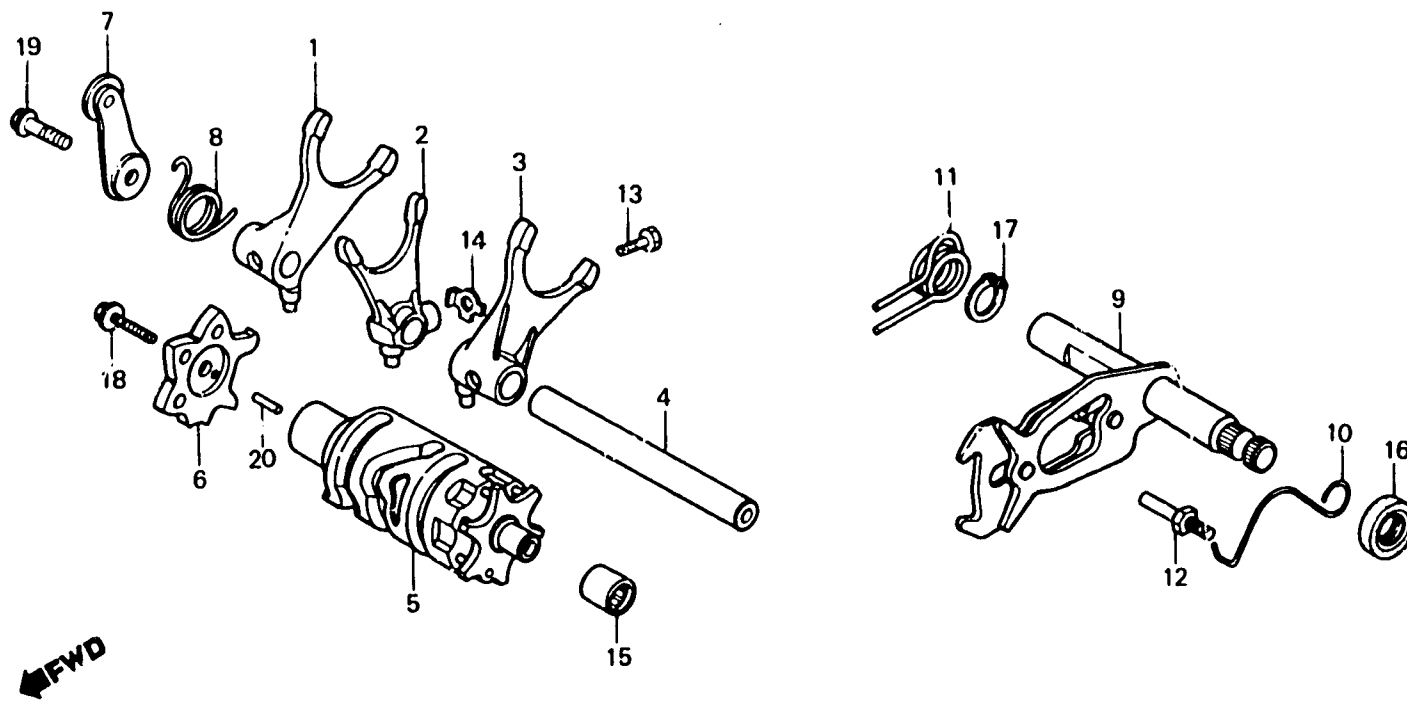
F 6

E-15-1

Shift drum • Shift fork
(XR500R_D • RE)

Tambour de changement de vitesse •
Fourchette de changement
(XR500R_D • RE)

Schaltwalze • Schaltgabel
(XR500R_D • RE)



BMG3-15

Item d'entretien	T.D.R.	N° de réf.	N° de pièce	Description	N° requis				N° de série	Code de zone
					XR250 R _e	XR500 R _e	XR250 R _c	XR500 R _c		
FOURCHETTE, CHANGEMENT DE VITESSE	*5.3	1	24211-MG3-000	FOURCHETTE D. DE CHANGEMENT DE VITESSE					1	1
(L'ON APPLIQUE LE MEME F.R.T. MEME QUAND ON EFFECTUE L'ENTRETIEN SUR PLUS D'UNE PIECE.)		2	24212-MG3-000	FOURCHETTE CENTRALE DE CHANGEMENT DE VITESSE					1	1
• TAMBOUR COMP. CHANGEMENT VITESSE		3	24213-MG3-000	FOURCHETTE G. DE CHANGEMENT DE VITESSE					1	1
• BROCHE COMP. CHANGEMENT DE VITESSE		4	24241-MG3-000	ARBRE DE GUIDE DE FOURCHETTE CHANGEMENT DE VITESSE					1	1
• ROULEMENT A AIGUILLES, 12X16X10		5	24300-MG3-000	TAMBOUR COMP. CHANGEMENT VITESSE					1	1
CAME DE CHANGEMENT VITESSE	0.8	6	24411-MG3-000	CAME DE CHANGEMENT VITESSE					1	5007987
• BUTEE COMP. TAMBOUR DE CHANGEMENT DE VITESSE (PIECES RELATIVES Y COMPRISES)		7	24430-MG3-000	BUTEE COMP. TAMBOUR DE CHANGEMENT DE VITESSE					1	1
RESSORT DE RAPPEL DE CHANGEMENT DE VITESSE	*5.2	8	24435-MG3-000	RESSORT DE BUTEE DE TAMBOUR CHANGEMENT					1	5007987
			24435-MG3-010	RESSORT DE BUTEE DE TAMBOUR CHANGEMENT					1	5007988
		9	24610-MG3-000	BROCHE COMP. CHANGEMENT DE VITESSE					1	5011910
			24610-MG3-010	BROCHE COMP. CHANGEMENT DE VITESSE					1	5011911
		10	24624-KA4-00C	RESSORT DE REPOSITION DE CHANGEMENT DE VITESSE					1	1
		11	24851-KFO-003	RESSORT DE RAPPEL DE CHANGEMENT DE VITESSE					1	
			24851-KFO-013	RESSORT DE RAPPEL DE CHANGEMENT DE VITESSE					1	

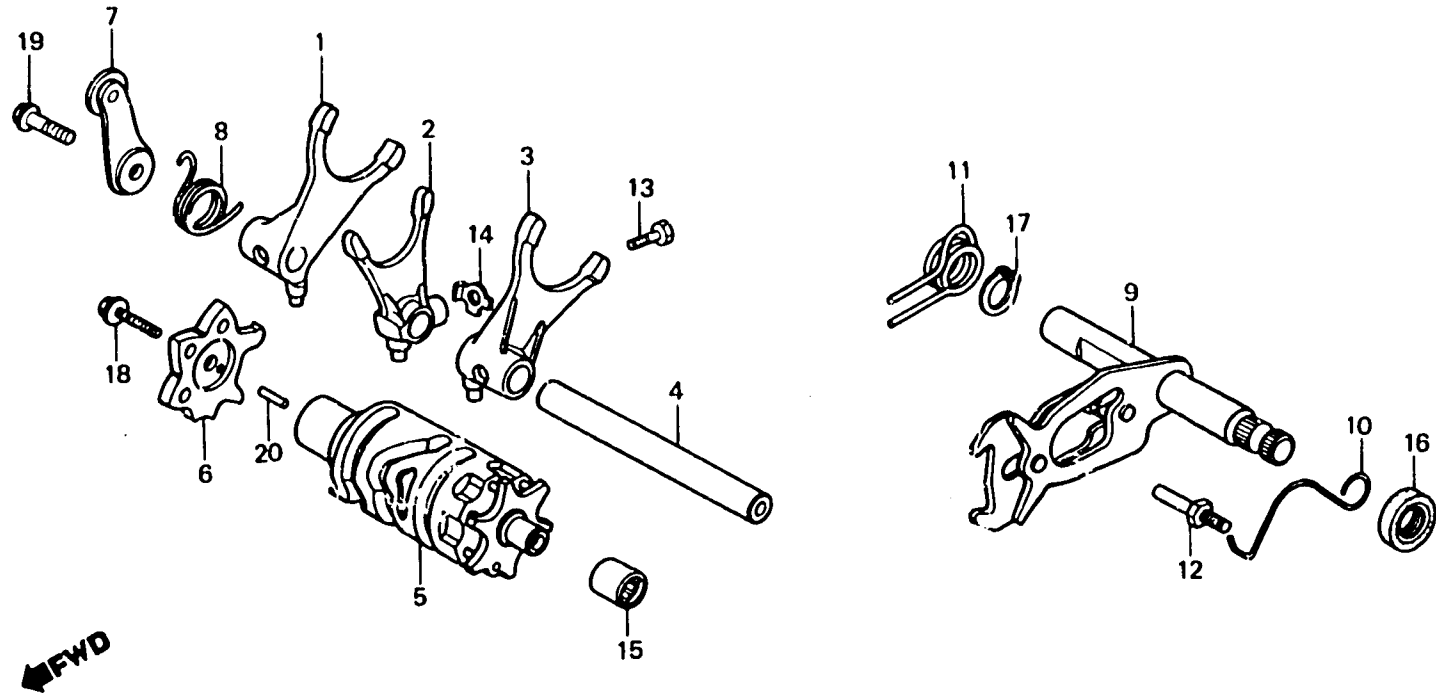


E-15-1

Shift drum • Shift fork
(XR500Rd • RE)

Tambour de changement de vitesse •
Fourchette de changement
(XR500Rd • RE)

Schaltwalze • Schaltgabel
(XR500Rd • RE)



BMG3-15

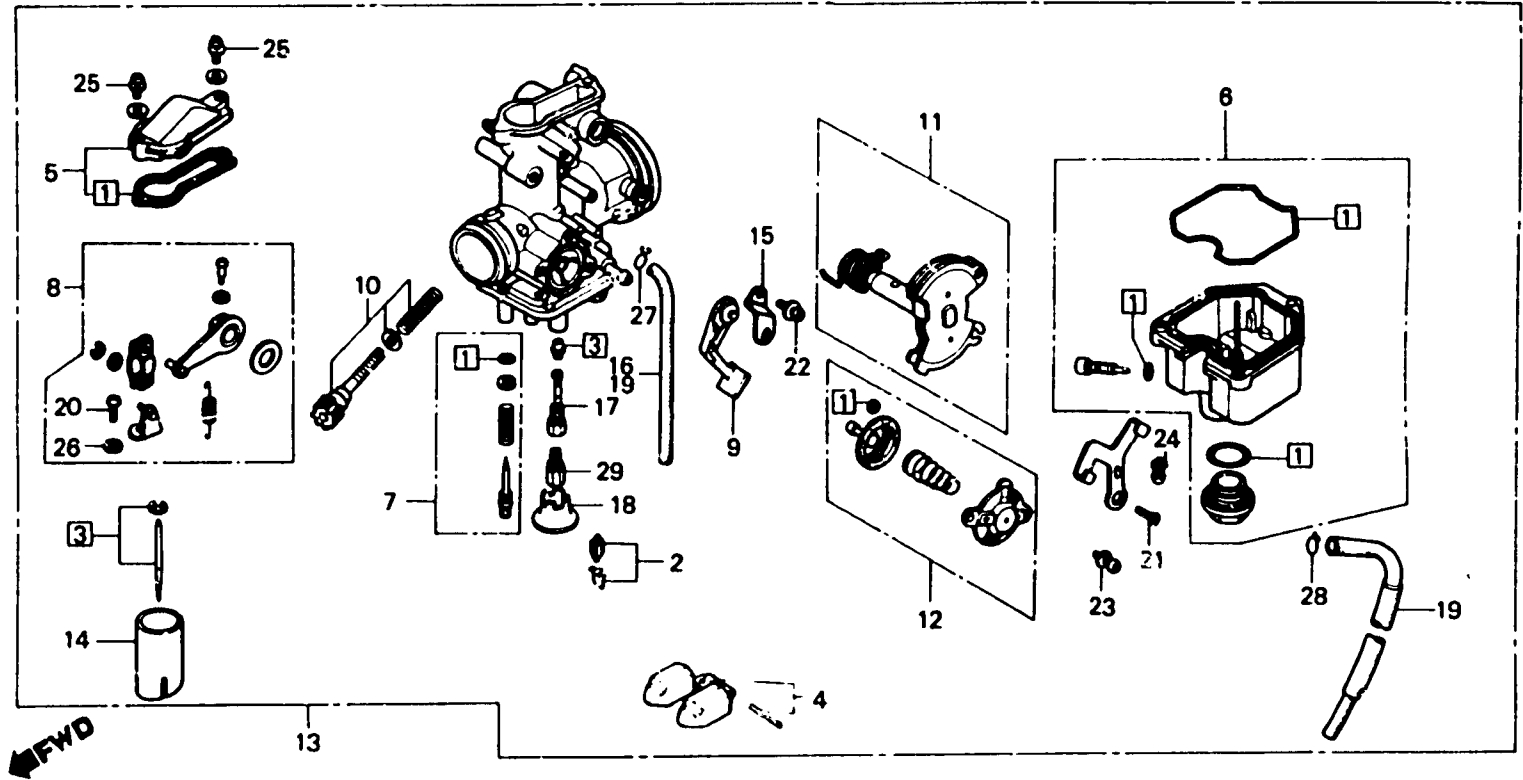
Item d'entretien	T.D.R.	N° de réf.	N° de pièce	Description	N° de requis								N° de série	Code de zone	
					XR250	XR500	XR250	XR500	XR250	XR500	XR250	XR500			
		12	24652-259-000	GOUPILLE DE RESSORT DE RETOUR CHANGEMENT							1				
			24652-035-000	GOUPILLE DE RESSORT DE RETOUR CHANGEMENT								1	5106215	CM,SA,U	
		13	90041-MB0-010	BOULON SPECIAL, 7X18							1	1		F	
		14	90407-MG3-000	RONDELLE							1	1		CM,SA,U	
		15	91053-719-005	ROULEMENT A AIGUILLES, 12X16X10							1	1			
		16	91202-965-003	JOINT D'ETANCHEITE D'HUILE, 14X28X7							1	1			
		17	94510-14000	CIRCLIP EXTERIEUR, 14MM							1	1			
		18	95700-08020-00	BOULON DE BRIDE, 6X20							1	1			
		19	95800-08020-00	BOULON DE BRIDE, 8X20							1	1			
		20	96220-30080	ROULEAU, 3X8							1	1			

E-16

Carburetor
(XR250Rb • Rc • Rd • XR500Rb • Rc)

Carburateur
(XR250Rb • Rc • Rd • XR500Rb • Rc)

Vergaser
(XR250Rb • Rc • Rd • XR500Rb • Rc)



BMA0-13

Item d'entretien	T.D.R.	N° de réf.	N° de pièce	Description	N° de requis						N° de série	Code de zone
					XR250 Ra	XR500 Ra	XR250 Rc	XR500 Rc	XR250 Rd	XR500 Rd		
JEU JOINT	1.0	1	16010-434-004	JEU JOINT	1		1	1				
JEU DE SOUPAPE DE FLOTTEUR	0.6	2	16010-429-671	JEU JOINT		1		1				
• JEU DE FLOTTEUR		3	16011-382-004	JEU DE SOUPAPE DE FLOTTEUR	1	1	1	1	1			
• JEU DE BRAS DE LIAISON (TIPE XR500 0.7)		3	16012-KA6-004	JEU DE AIGUILLES DE GICLIEUR	1		1		1			
• JEU DE LIAISON DE PAPILLON (TIPE XR500 0.7)		4	16012-429-771	JEU DE AIGUILLES DE GICLIEUR		1		1				
• JEU DE LIAISON DE PAPILLON (TIPE XR500 0.7)		4	16013-405-004	JEU DE FLOTTEUR	1		1		1			
• SUPPORT DE GICLIEUR D'AIGUILLES		5	16013-393-004	JEU DE FLOTTEUR	1	1	1	1				
JEU DE AIGUILLES DE GICLIEUR	0.8	5	16014-385-680	PARTIE SUPERIEURE	1		1		1			
PARTIE SUPERIEURE	0.2		16014-429-671	PARTIE SUPERIEURE		1		1				
JEU CUVE FLOTTEUR	0.3	6	16015-446-004	JEU CUVE FLOTTEUR	1	1	1	1				
• GICLIEUR PRINCIPAL, LEVIER DE STARTER	0.1	7	16015-KA6-004	JEU CUVE FLOTTEUR						1		
• JEU DE SOUPAPE DE COUPURE		7	16016-385-681	JEU DE VIS A	1	1	1	1	1			
		8	16018-434-004	JEU DE BRAS DE LIAISON	1		1		1			
		8	16018-428-004	JEU DE BRAS DE LIAISON		1		1				
ENS. CARBURATEUR	0.5	9	16019-429-771	LEVIER DE STARTER	1	1	1	1	1			
• PAPILLON DE GAZ		10	16028-435-004	JEU DE VIS B	1	1	1	1	1			
		11	16032-KA6-004	JEU DE LIAISON DE PAPILLON	1		1		1			
			16032-429-671	JEU DE LIAISON DE PAPILLON		1		1				
		12	16048-429-771	JEU DE SOUPAPE DE COUPURE	1	1	1	1	1			
		13	16100-KA6-004	ENS. CARBURATEUR	1		1					
			16100-KA6-014	ENS. CARBURATEUR						1		
			16100-MA0-004	ENS. CARBURATEUR		1		1				
		14	16111-KA6-004	PAPILLON DE GAZ	1		1		1			
			16111-429-671	PAPILLON DE GAZ		1		1				
		15	16119-429-771	PLAQUE DE FIXATION DE LEVIER STARTER	1	1	1	1	1			
		16	16143-413-751	TUYAU D'ESSENCE	1		1		1			
		17	16165-383-690	SUPPORT DE GICLIEUR D'AIGUILLES	1		1		1			

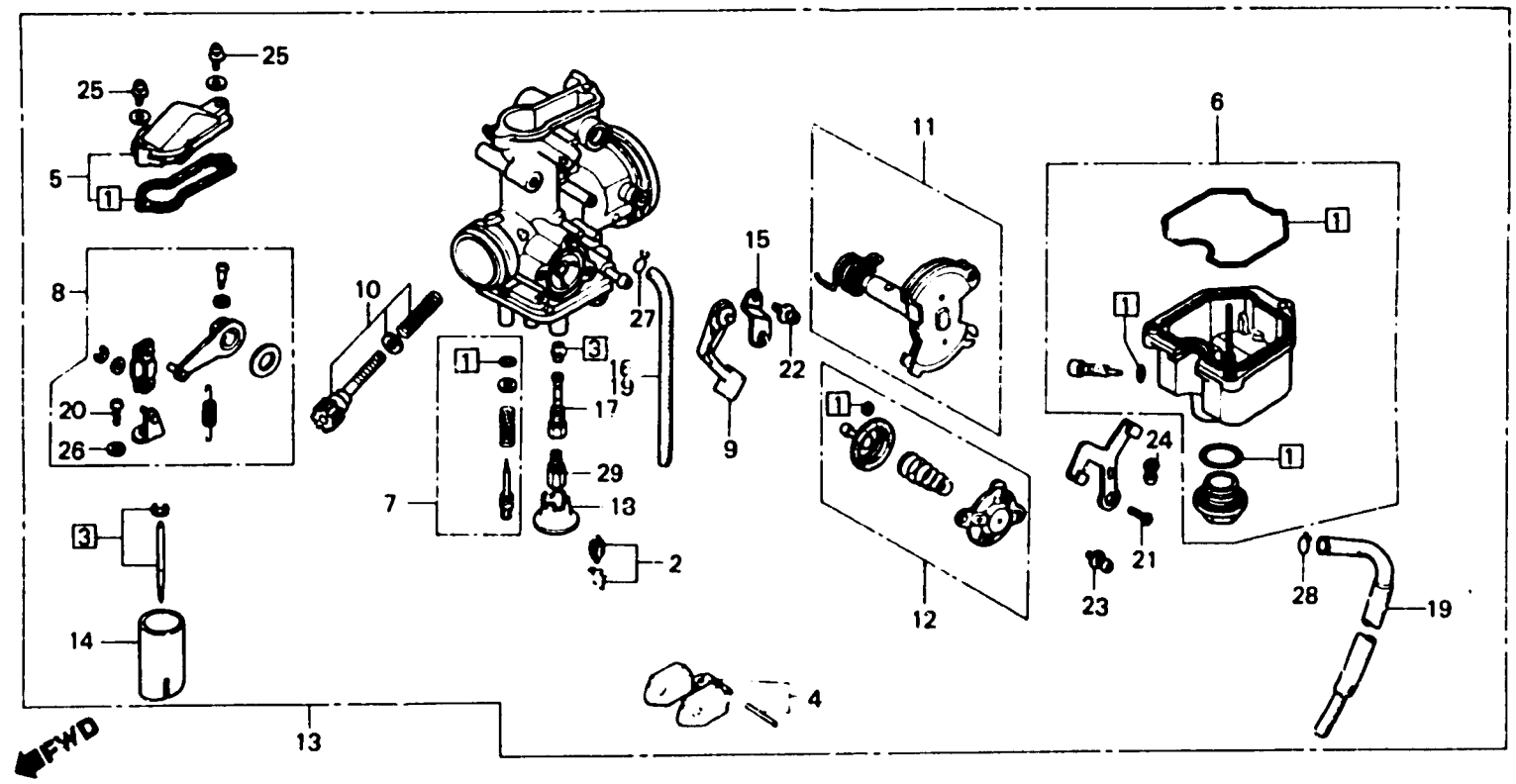
F 9

E-16

Carburetor
(XR250Rb • Rc • Rd • XR500Rb • Rc)

Carburateur
(XR250Rb • Rc • Rd • XR500Rb • Rc)

Vergaser
(XR250Rb • Rc • Rd • XR500Rb • Rc)



BMA0-13

Item d'entretien	T.D.R.	N° de réf.	N° de pièce	Description	N° de requie						N° de série	Code de zone
					XR250 Ra	XR500 Ra	XR250 Rc	XR500 Rc	XR250 Rd	XR500 Rd		
			18165-435-004	SUPPORT DE GICLEUR D'AIGUILLES		1		1				
		18	18168-382-014	SUPPORT DE GICLEUR	1	1	1	1	1			
		19	18199-428-771	TUYAU DE TROP-PLEIN	1		1		1			
			18199-435-771	TUYAU DE CAOUTCHOUC		2		2		2		
		20	93500-03008-0H	VIS A TETE CYLINDRIQUE, 3X8	2	2	2	2	2			
		21	93600-05010-0H	VIS A TETE PLATE, 6X10	1	1	1	1	1			
		22	93892-04010-08	VIS A TETE A RONDELLE, 4X10	1	1	1	1	1			
		23	93892-04012-08	VIS A TETE A RONDELLE, 4X12	4	2	4	2	4			
		24	93892-04018-08	VIS A TETE A RONDELLE, 4X18	3	3	3	3	3			
		25	93893-04018-0R	VIS A TETE A RONDELLE, 4X18	2	2	2	2	2			
		26	94111-03800	RONDELLE ELASTIQUE, 3MM	2	2	2	2	2			
		27	95002-02070	PINCE B7 POUR TUBE	1	1	1	1	1			
		28	95002-02850	PINCE B8.5 POUR TUBE	1	1	1	1	1			
		29	99101-357-1300	GICLEUR PRINCIPAL, #130	1		1		1			
			99101-357-1520	GICLEUR PRINCIPAL, #152		1		1				
			99101-357-1150	GICLEUR PRINCIPAL, #115	(1)		(1)		(1)			
			99101-357-1180	GICLEUR PRINCIPAL, #118	(1)		(1)		(1)			
			99101-357-1200	GICLEUR PRINCIPAL, #120	(1)		(1)		(1)			
			99101-357-1220	GICLEUR PRINCIPAL, #122	(1)		(1)		(1)			
			99101-357-1250	GICLEUR PRINCIPAL, #125	(1)		(1)		(1)			
			99101-357-1280	GICLEUR PRINCIPAL, #128	(1)		(1)		(1)			
			99101-357-1320	GICLEUR PRINCIPAL, #132	(1)		(1)		(1)			
			99101-357-1350	GICLEUR PRINCIPAL, #135	(1)		(1)		(1)			
			99101-357-1380	GICLEUR PRINCIPAL, #138		(1)		(1)				
			99101-357-1400	GICLEUR PRINCIPAL, #140		(1)		(1)				
			99101-357-1420	GICLEUR PRINCIPAL, #142		(1)		(1)				
			99101-357-1450	GICLEUR PRINCIPAL, #145		(1)		(1)				
			99101-357-1480	GICLEUR PRINCIPAL, #148		(1)		(1)				
			99101-357-1500	GICLEUR PRINCIPAL, #150		(1)		(1)				
			99101-357-1550	GICLEUR PRINCIPAL, #155		(1)		(1)				

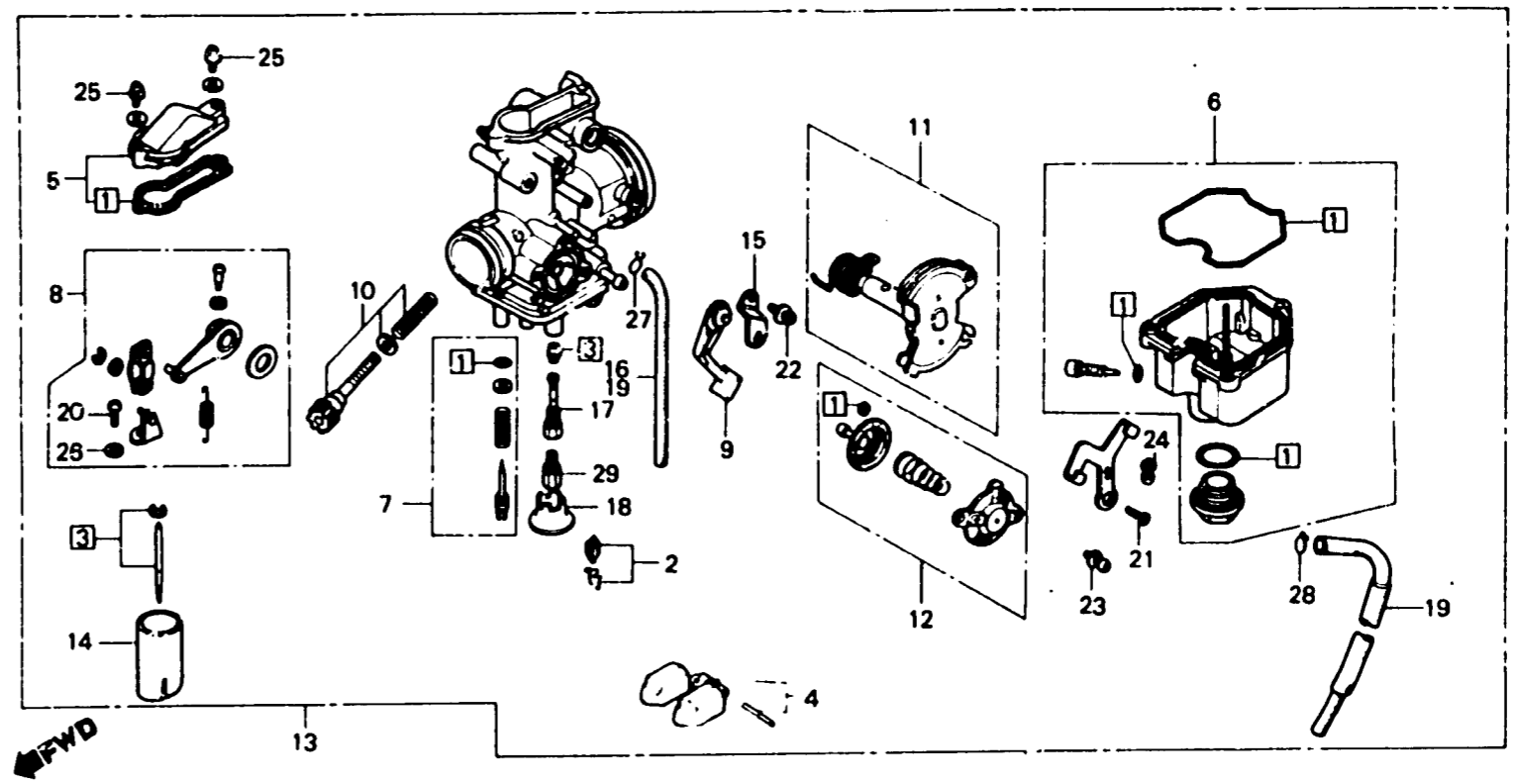
F 10

E-16

Carburetor
(XR250Rb • Rc • Rd • XR500Rb • Rc)

Carburateur
(XR250Rb • Rc • Rd • XR500Rb • Rc)

Vergaser
(XR250Rb • Rc • Rd • XR500Rb • Rc)



BMA0-13

Item d'entretien	T.D.R.	N° de réf.	N° de pièce	Description	N° de requis							N° de série	Code de zone
					XR250 Ra	XR500 Ra	XR250 Rc	XR500 Rc	XR250 Rd	XR500 Rd	XR500 Rt		
		99101-357-1580		GICLEUR PRINCIPAL, #158	(1)		(1)						

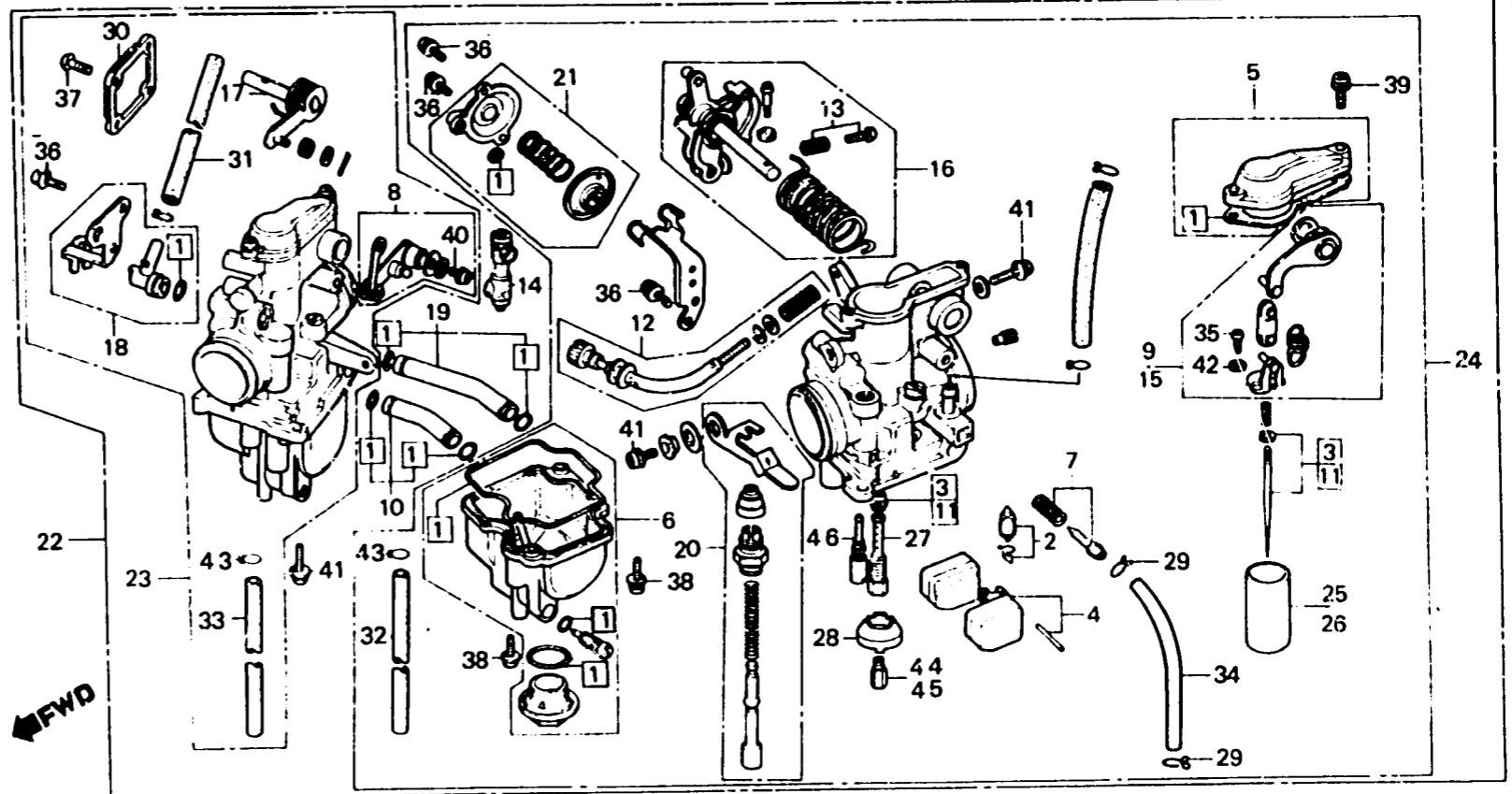
F 11

E-16-1

Carburetor
(XR500Rd • Re)

Carburateur
(XR500Rd • Re)

Vergaser
(XR500Rd • Re)



BMG3-16

Item d'entretien	T.D.R.	N° de réf.	N° de pièce	Description	N° de requis						N° de série	Code de zone	
					XR250 Ra	XR500 Ra	XR250 Rc	XR500 Rc	XR250 Ro	XR500 Ro			XR500 Re
JEU DE SOUPAPE DE FLOTTEUR	0.6	[1]	16010-MG3-004	JEU DE JOINTS						2	2		
• JEU DE FLOTTEUR		2	16011-382-004	JEU DE SOUPAPE DE FLOTTEUR						2	2		
• JEU DE SOUPAPE DE DEMARREUR		[2]	16012-MG3-004	JEU DE POINTEAU PREMIERE						1			
• JEU DE GICLEUR PRINCIPAL		•	16012-MG3-771	JEU DE POINTEAU PREMIERE							1		
SECONDAIRE,		4	16013-GC4-701	JEU DE FLOTTEUR						2	2		
JEU DE POINTEAU PREMIERE	1.1	5	16014-MG3-004	PARTIE SUPERIEURE						2	2		
PARTIE SUPERIEURE	0.4	6	16015-KFO-004	JEU CUVE FLOTTEUR						2	2		
JEU CUVE FLOTTEUR	0.3	7	16018-MG3-004	VIS DE REGLAGE						2	2		
• GICLEUR PRINCIPAL,		8	16017-KFO-004	JEU DE LEVIER DE LIAISON							1		
JEU DE LEVIER DE LIAISON	0.9	9	16018-MG3-004	ENS. BRAS A DE LIAISON						1	1		
• ENS. BRAS A DE LIAISON		10	16026-KFO-004	JEU DE RACCORD D'ESSENCE						1	1		
• JEU DE POINTEAU DE LIAISON		[11]	16027-MG3-004	JEU DE POINTEAU DE LIAISON							1		
DEUXIEME		•	16027-MG3-771	JEU DE POINTEAU DE LIAISON								1	
PRIMAIRE		12	16028-KFO-004	VIS DE REGLAGE						1	1		
• JEU DE LIAISON DE PAPILLON		13	16029-KFO-004	VIS DE REGLAGE						1	1		
• JEU DE LIAISON DE PAPILLON		14	16030-KFO-004	JEU DE PORTE-REGLAGE						1	1		
• ENS. CARBURATEUR D.		15	16031-MG3-004	JEU DE BRAS DE LIAISON						1	1		
• ENS. CARBURATEUR G.													
JEU DE RACCORD D'ESSENCE	0.7												
• JEU DE RACCORD D'ESSENCE													
• ENS. CARBURATEUR													
JEU DE SOUPAPE DE COUPURE	0.8	16	16032-MG3-004	JEU DE LIAISON DE PAPILLON						1	1		
JEU DE PAPILLON DE GAZ	0.5	17	16035-MG3-004	JEU DE LIAISON DE PAPILLON (B)						1	1		
• SOUPAPE A		18	16037-MG3-004	JEU DE RACCORD D'ESSENCE						1	1		
• GICLEUR DE RALENTI,		19	16042-KFO-004	JEU DE RACCORD D'ESSENCE						1	1		
		20	16046-KFO-004	JEU DE SOUPAPE DE DEMARREUR						1	1		
		21	16048-KFO-004	JEU DE SOUPAPE DE COUPURE						1	1		
		22	16100-MG3-004	ENS. CARBURATEUR							1		

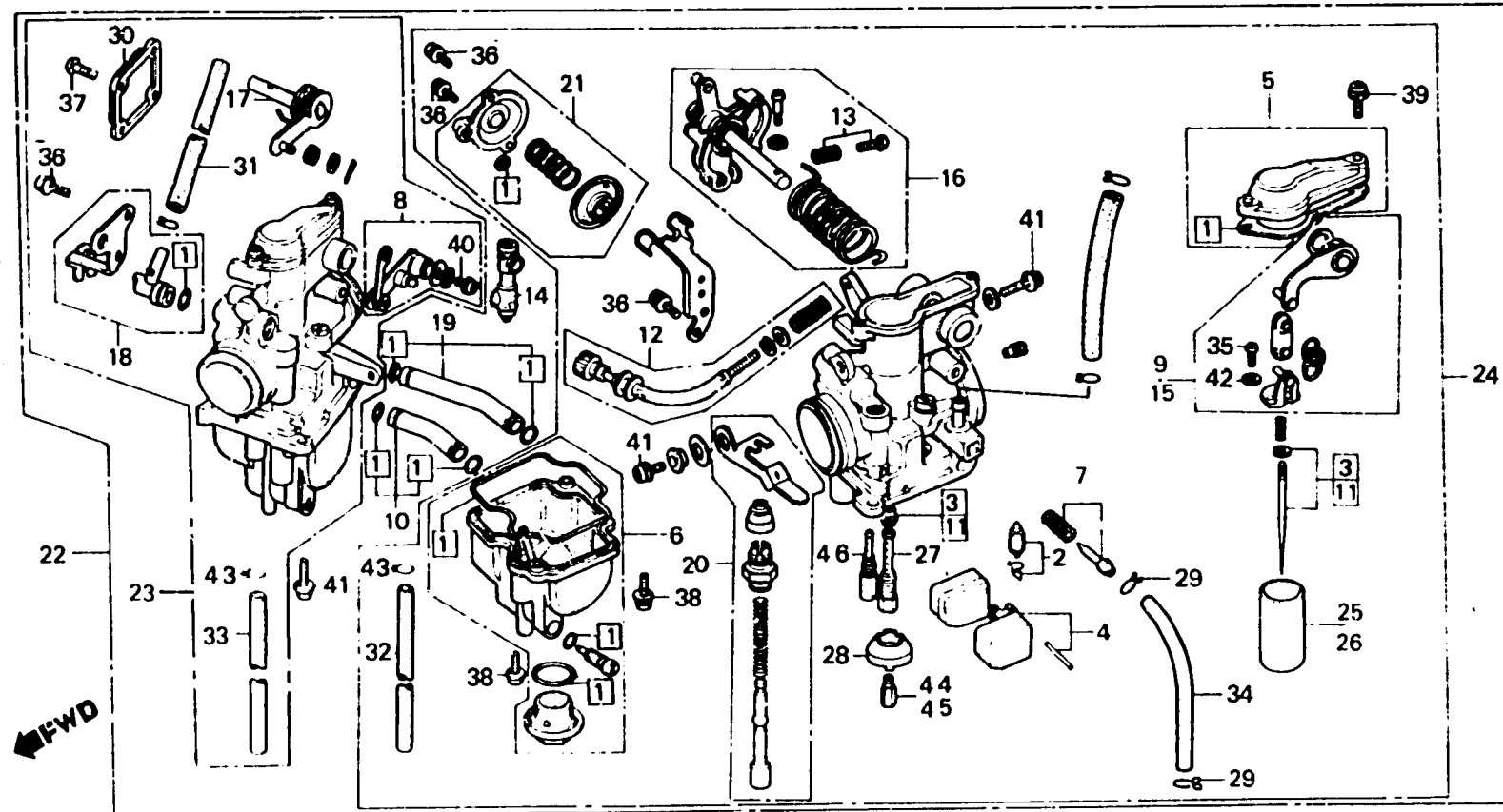
F 12

E-16-1

Carburetor
(XR500Rd • RE)

Carburateur
(XR500Rd • RE)

Vergaser
(XR500Rd • RE)



BMG3-16

Item d'entretien	T.D.R.	N° de réf.	N° de pièce	Description	N° de requis							N° de série	Code de zone	
					YR250	XR500	XR250	XR500	XR250	XR500	XR500			
			16100-MG3-771	ENS. CARBURATEUR								1		
		23	16101-MG3-004	ENS. CARBURATEUR D.							1			
			16101-MG3-771	ENS. CARBURATEUR D.								1		
		24	16102-MG3-004	ENS. CARBURATEUR G.							1			
			16102-MG3-771	ENS. CARBURATEUR G.								1		
		25	16111-MG3-004	JEU DE PAPILLON DE GAZ							1	1		
		26	16112-MG3-004	SOUPAPE A							1	1		
		27	16165-MG3-004	SUPPORT DE GICLEUR D'AIGUILLES							2	2		
		28	16168-KFO-004	SUPPORT DE GICLEUR							2	2		
		29	16179-KE5-004	AGRAFE DE TUYAU								2		
		30	16193-KB4-871	COUVERCLE DE SOUPAPE DE CUT-OFF D'AIR							1	1		
		31	16195-KFO-004	TUYAU DE TROU D'EVENT							1	1		
		32	16198-MG3-004	TUYAU DE TROP-PLEIN							1	1		
		33	16199-KFO-004	TUYAU DE TROP-PLEIN, 440MM							1	1		
		34	16199-KFO-771	TUYAU DE EVENT D'AIR								1		
		35	93500-03008-1H	VIS A TETE CYLINDRIQUE, 3X8							4	4		
		36	93892-04010-18	VIS A TETE A RONDELLE, 4X10							6	6		
		37	93892-04012-18	VIS A TETE A RONDELLE, 4X12							2	2		
		38	93692-04014-18	VIS A TETE A RONDELLE, 4X14							4	4		
		39	93892-04016-18	VIS A TETE A RONDELLE, 4X16							4	4		
		40	93892-04020-18	VIS A TETE A RONDELLE, 4X20							1	1		
		41	93892-05014-18	VIS A TETE A RONDELLE, 5X14							4	3		
		42	94111-03800	RONDELLE ELASTIQUE, 3MM							4	4		
		43	95002-02080	PINCE B8 POUR TUBE							2	2		
		44	99101-357-1350	GICLEUR PRINCIPAL, #135							1	1		
		45	99102-357-1050	JEU DE GICLEUR PRINCIPAL SECONDAIRE, #105							1			

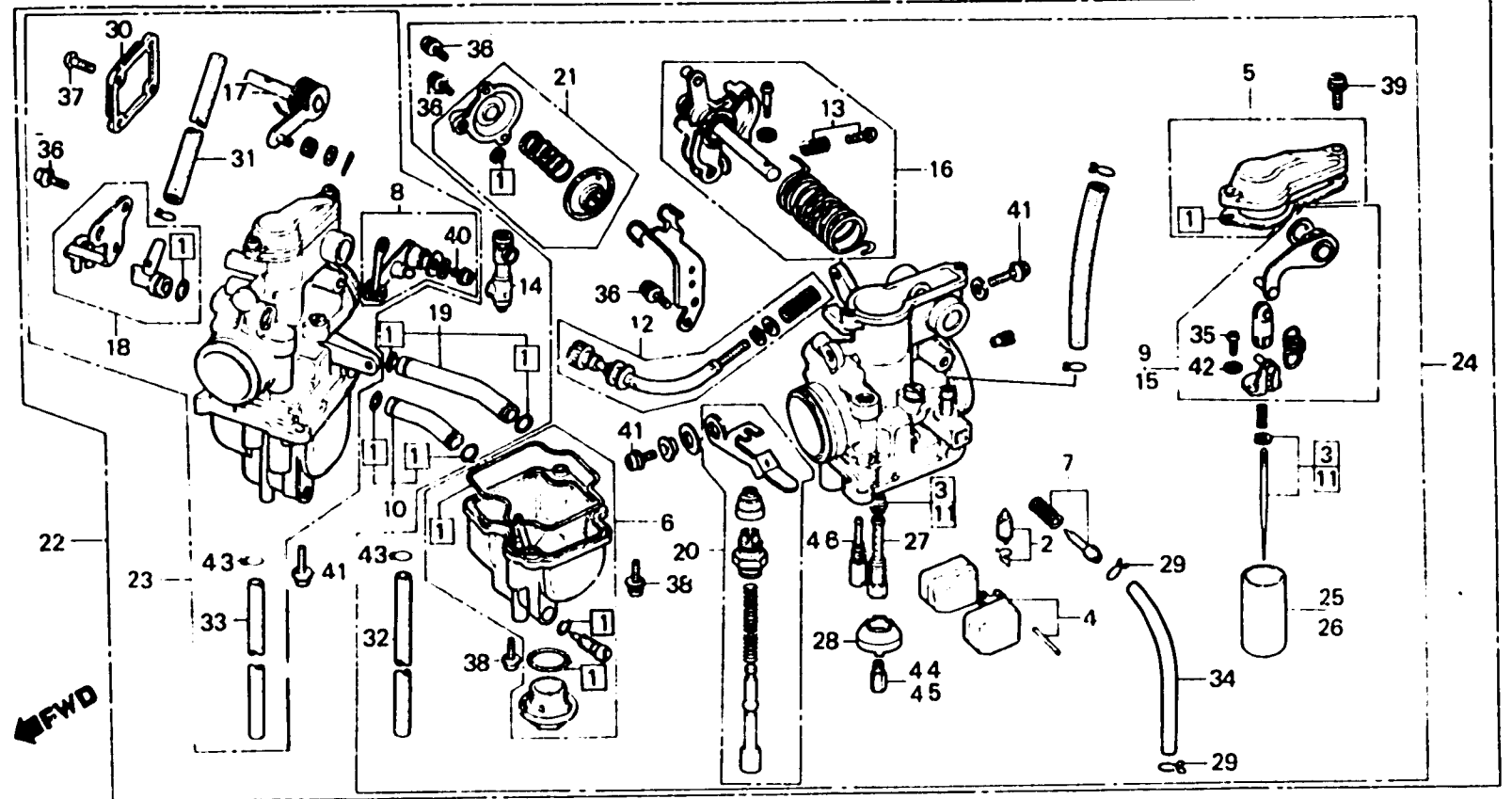
F 13

E-16-1

**Carburetor
(XR500Rd • Re)**

**Carburateur
(XR500Rd • Re)**

**Vergaser
(XR500Rd • Re)**



BMG3-16

Item d'entretien	T.D.R.	N° de réf.	N° de pièce	Description	N° de requis						N° de série	Code de zone
					XR250 Ra	XR500 Ra	XR250 Rc	XR500 Rc	XR250 Ro	XR500 Ro		
			99102-357-1080	JEU DE GICLÉUR PRINCIPAL SECONDAIRE, #108							1	
		46	99103-GC7-0450	GICLÉUR DE RALENTI, #45							2	
			99103-GC8-0580	GICLÉUR DE RALENTI, #58							2	

F 14

EOP-1

Gasket kit A

Trousse de joint A

Dichtung satz A

Item d'entretien	T.D.R.	N° de réf.	N° de pièce	Description	N° de requis							N° de série	Code de zone	
					XR250 Rc	XR500 Rc	XR150 Rc	XR500 Rc	XR250 Ro	XR500 Ro	XR500 R4			
			061A1-KA8-000	TROUSSE DE JOINT A	1		1							
			061A1-KA8-010	TROUSSE DE JOINT A					1					
			061A1-MA0-000	TROUSSE DE JOINT A			1							
			061A1-MG3-000	TROUSSE DE JOINT A							1			
			061A1-MG3-010	TROUSSE DE JOINT A (COMPONENT PARTS)							1	5110962	5110961	
		1	12191-MA0-000	JOINT DE CYLINDRE			1	1						
			12191-MG3-000	JOINT DE CYLINDRE						1	1			
			12191-471-000	JOINT DE CYLINDRE	1		1		1					
		2	12209-MC8-005	JOINT D'ETANCHEITE DE TIGE DE SOUPAPE							4	4		
			12209-428-003	JOINT D'ETANCHEITE DE TIGE DE SOUPAPE	4		4		4					
			12209-429-005	JOINT D'ETANCHEITE DE TIGE DE SOUPAPE			4	4						
		3	12251-KB7-003	JOINT DE CULASSE (ARAI)						1				
			12251-MG3-004	JOINT DE CULASSE							1	1		
			12251-429-004	JOINT DE CULASSE			1	1						
			12251-471-004	JOINT DE CULASSE (NIPPON REAKLESS)	1		1							
		4	12332-MG3-004	JOINT DE COUVERCLE DE DECOMPRESSION							1	1		
		5	12391-MG3-004	JOINT DE COUVERCLE DE CULASSE							1	1		
		6	12392-428-000	JOINT ETANCHEITE DE COUVERCLE POUSSOIR	2	2	2	2	2					
		7	12909-428-003	JOINT DE GOUJON DE CYLINDRE (ARAI)	1	1	1	1	1					
		8	14132-MA0-000	JOINT DE SOUPAPE D'ANCHE			2	2						
		9	18291-218-000	JOINT DE TUYAU D'ECHAPPEMENT	2	2	2	2	2	2	2	2		
		10	90441-706-000	RONDELLE ETANCHEITE, 6MM	3	3	3	3	3					

F 15

EOP-1

Gasket kit A

Trousse de joint A

Dichtung satz A

Item d'entretien	T.D.R.	N° de réf.	N° de pièce	Description	N° de requis						N° de série	Code de zone
					XR250 Ra	XR500 Ra	XR250 Rc	XR500 Rc	XR250 Ro	XR500 Ro		
		11	90488-044-000	RONDELLE, 8MM						4		
			90544-439-930	JOINT							4	5110961
		12	91271-MA0-013	JOINT TORIQUE SPECIAL			1	1			4	5110962
		13	91301-MC7-003	JOINT TORIQUE, 15.8X2.5						1	1	
		14	91301-428-003	JOINT TORIQUE, 35.5X3						4	4	
		15	91302-216-000	JOINT TORIQUE, 35.5X3	1		1		1			
		16	91302-428-000	JOINT TORIQUE, 76.1X2	1		1		1			
			91302-429-000	JOINT TORIQUE, 94.5X2			1	1				
		17	91303-KF0-003	JOINT TORIQUE, 14.8X2.4						1	1	
		18	91303-428-003	JOINT TORIQUE, 7.7X2.5	2	2	2	2	2			
		19	91352-KF0-003	JOINT TORIQUE, 39.5X2.9						4	4	

F 16

EOP-2


Gasket kit B

Trousse de joint B

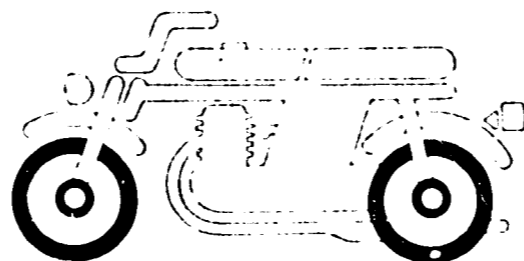
Dichtung satz B

Item d'entretien	T.D.R.	N° de réf.	N° de pièce	Description	N° de requis							N° de série	Code de zone
					XA250 Ra	XR500 Ra	XR250 Rc	XR500 Rc	XR250 Ro	XR500 Ro	XR500 Rf		
			061B1-MA0-000	TROUSSE DE JOINT B	1	1	1	1	1				
			061B1-MG3-000	TROUSSE DE JOINT B						1			
			061B1-MG3-010	TROUSSE DE JOINT B (COMPONENT PARTS)							1		
		1	11394-MA0-000	JOINT DE COUVERCLE D.	1	1	1	1	1				
		2	11191-MG3-000	JOINT DE CARTER						1	1		
		3	11394-MG3-000	JOINT DE COUVERCLE DE CARTER						1	1		
		4	11395-MG3-000	JOINT DE COUVERCLE DE CARTER MOTEUR D.						1	1		
		5	11395-429-000	JOINT DE COUVERCLE G. MOTEUR G.	1	1	1	1	1				
		6	11396-428-300	JOINT DE COUVERCLE AR. G.	1	1	1	1	1				
		7	91301-KF0-000	JOINT CAOUTCHOUC, 9.8MM								2	
		8	91301-028-000	JOINT TORIQUE, 27X2.0	1	1	1	1	1	1	1		
		9	91301-473-003	JOINT TORIQUE, 7X1.7							1	1	
		10	91302-KF0-003	JOINT TORIQUE, 64X2.4							1	1	
		11	91303-377-000	JOINT TORIQUE, 13.8X2.5	1	1	1	1	1	1	1		
		12	91306-MG3-000	JOINT TORIQUE, 1.5X9.5						3	3		
		13	91307-035-000	JOINT TORIQUE, 18X3	1	1	1	1	1				
		14	91312-107-000	JOINT TORIQUE, 7X1.7	2	2	2	2	2				
		15	91352-425-003	JOINT TORIQUE, 9.8X2.4							2		
		16	94109-12000	RONDELLE DE BOUCHON DE DRAINAGE, 12MM							1	1	

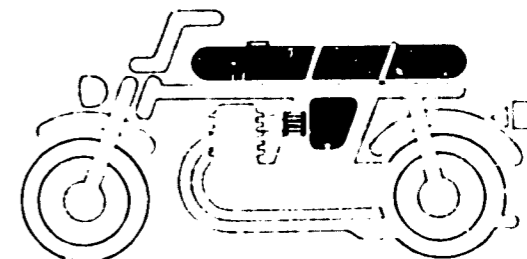
INDEX DES BLOCS - GROUPE CADRE




- F- 1 Phare..... G 2
- F- 2 Compteurs G 7
- F- 3 Levier de poignée • Interrupteur • Câble G 10
- F- 4 Guidon • Haut de fourche H 2
- F- 5 Tige de direction..... H 4
- F- 6 Garde-boue avant H 5
- F- 7 Fourche avant..... H 6



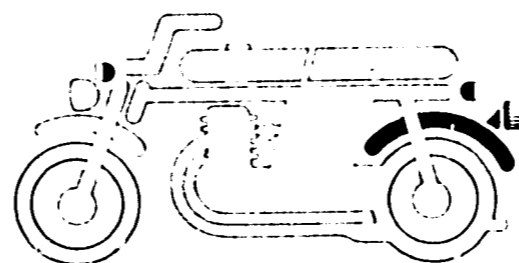
- F- 8 Plateau de frein avant H 13
- F- 9 Roue avant H 16
- F-10 Plateau de frein arrière I 5
- F-11 Roue arrière I 7




- F-12 Réservoir d'essence I 12
- F-13 Siège I 15
- F-14 Couvercle latéral J 1
- F-15 Filtre à air J 3



- F-16 Pot d'échappement..... J 6
- F-17 Pédale • Bras de kick de démarrage..... J 8
- F-18 Repose pieds J 10
- F-19 Fourche arrière • Carter de chaîne J 11
- F-20 Amortisseur arrière K 2



- F-21 Garde-boue arrière K 8
- F-22 Cignotant..... K 10
- F-23 Feu arrière K 12



- F-24 Faisceau électrique • Unité C.D.I. •
Bobine d'allumage..... K 16
- F-25 Cadre L 3
- FOP-1 Totalisateur journalier..... L 9

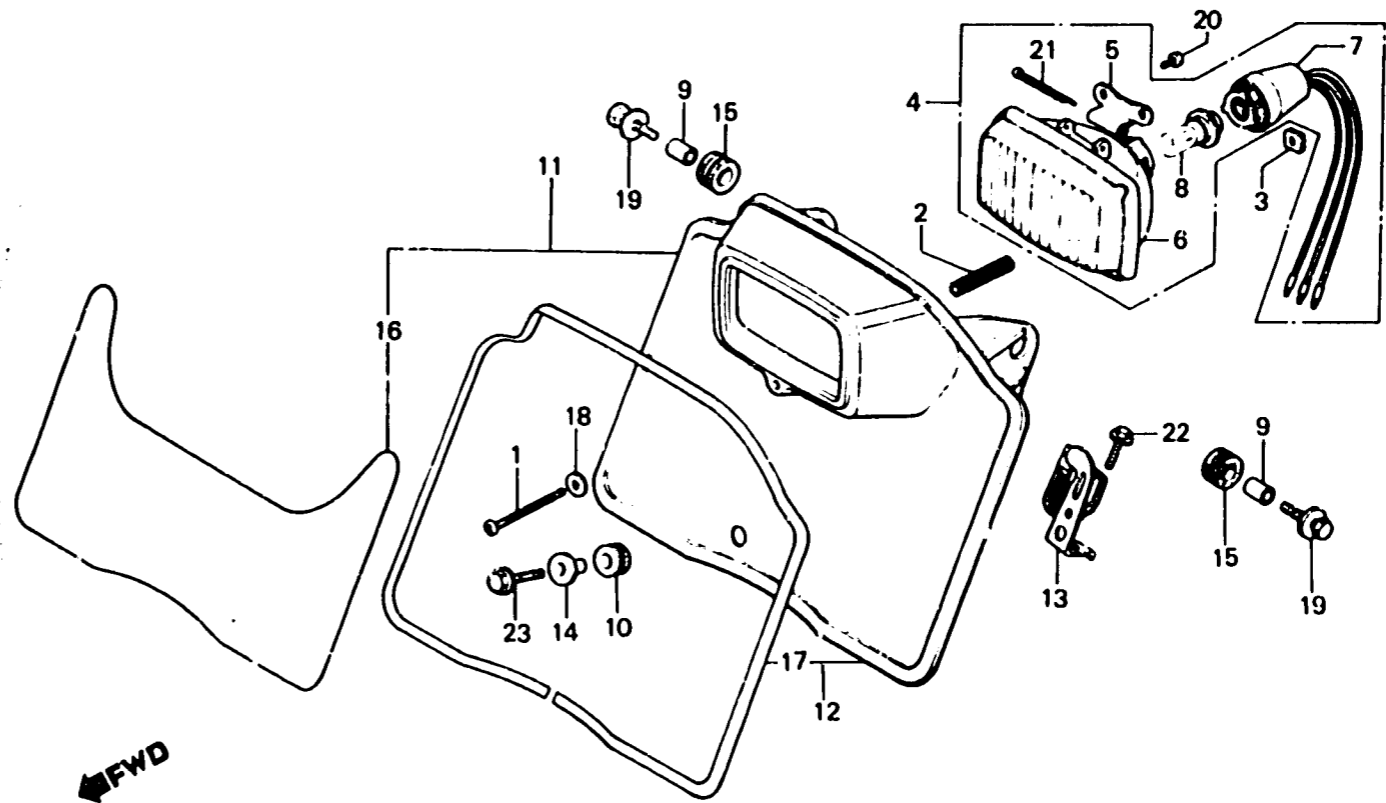
G 2

F-1

Headlight
(XR250Rb • Rc • Rd • XR500Rb • Rc)

Phare
(XR250Rb • Rc • Rd • XR500Rb • Rc)

Scheinwerfer
(XR250Rb • Rc • Rd • XR500Rb • Rc)



BMA0-14A

Item d'entretien	T.D.R.	N° de réf.	N° de pièce	Description	N° de requis				N° de série	Code de zone
					XR250 Ra	XR500 Ra	XR250 Rc	XR500 Rc		
UNITE DE PHARE (PIECES RELATIVES Y COMPRISES) • BOITIER COMP. PHARE ENS DOUILLE DE PHARE • AMPOULE DE PHARE	0.2	1	33103-434-670	VIS DE REGLAGE D'INTENSITE PHARE	1	1	1	1	1	
	0.1	2	33107-246-003	RESSORT DE REGLAGE D'INTENSITE PHARE	1	1	1	1	1	
		3	33117-KA2-003	ECROU DE REGLAGE D'INTENSITE PHARE (STANLEY)	1	1	1	1	1	
	4	33120-434-672	UNITE DE PHARE	1	1	1	1			
	5	33120-KA2-751	UNITE DE PHARE					1		
	6	33122-434-671	APPUI DE PHARE	1	1	1	1	1		
	6	33125-434-671	LENTILLE COMP. PHARE	1	1	1	1	1		
	7	33130-434-672	ENS. DOUILLE DE PHARE	1	1	1	1	1		
	7	33130-KA2-751	ENS. DOUILLE DE PHARE					1		
	8	34901-030-003	AMPOULE DE PHARE (6V25/25W STANLEY)	1	1	1	1			
	9	34901-066-003	AMPOULE DE PHARE (12V 25/25W)					1		
	9	35951-292-000	COLLIER DE FIXATION INTERRUPTEUR MAGNETIQUE	2	2	2	2	2		
	10	61103-357-000	CAOUTCHOUC DE MONTAGE DE GARDE-BOUE AV.	1	1	1	1	1		
	11	61300-MA0-770ZA	BOITIER COMP. PHARE *R-23*			1	1			
	11	61300-KA2-770ZA	BOITIER COMP. PHARE *R-119*					1		
	11	61300-446-000ZB	BOITIER COMP. PHARE *NH-105*	1	1					
13	61311-MA0-000	APPUI INFERIEUR DE PHARE	1	1	1	1	1			
14	61317-429-000	COLLIER DE FIXATION DE PHARE	1	1	1	1	1			
15	80105-061-000	TAMPON A DE GARDE-BOUE AR.	2	2	2	2	2			
16	87126-MA0-770	FEUILLE DE BOITIER DE PHARE			1	1				

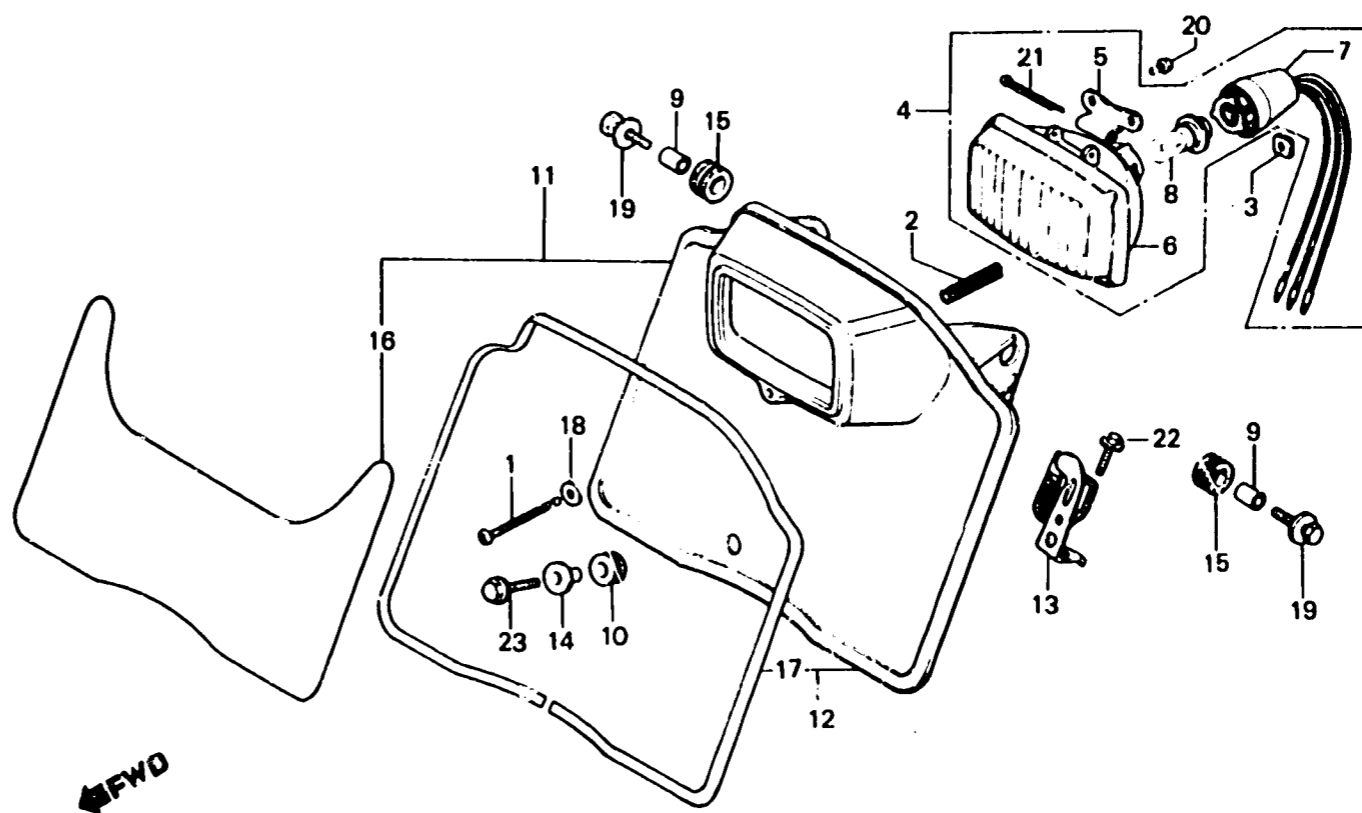
G 3

F-1

Headlight
(XR250Rb • Rc • Rd • XR500Rb • Rc)

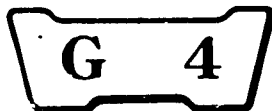
Phare
(XR250Rb • Rc • Rd • XR500Rb • Rc)

Scheinwerfer
(XR250Rb • Rc • Rd • XR500Rb • Rc)



BMA0-14A

Item d'entretien	T.D.R.	N° de réf.	N° de pièce	Description	N° de requis						N° de série	Code de zone	
					XR250 Ra	XR500 Ra	XR250 Rc	XR500 Rc	XR250 Ro	XR500 Ro			XR500 Re
			87126-KA2-770	FEUILLE DE BOITIER DE PHARE									
		17	87126-434-300	RAYURE DE BOITIER DE PHARE	1	1							
		18	90286-147-670	RONDELLE DE REGLAGE D'INTENSITE PHARE	1	1	1	1	1				
		19	93484-06020-00	RONDELLE A BOULON, 8X20	2	2	2	2	2				
		20	93901-34110	VIS AUTO-TARAUDEUSE, 4X8	2	2	2	2	2				
		21	94201-30350	GOUPILLE FENDUE, 3.0X35	1	1	1	1	1				
		22	95700-06012-00	BOULON DE BRIDE, 6X12	1	1	1	1	1				
		23	95700-06025-00	BOULON DE BRIDE, 6X25	1	1	1	1	1				

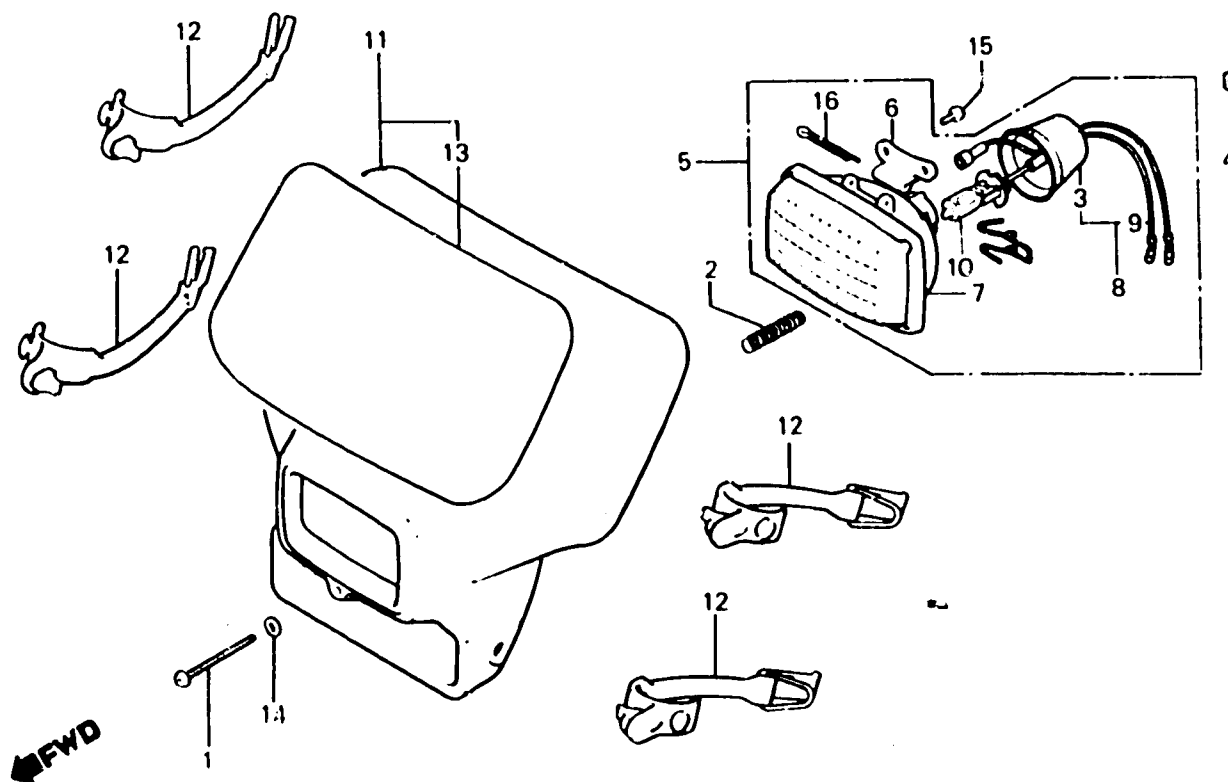


F-1-1

Headlight
(XR500RD • RE-CM,U,SA)

Phare
(XR500RD • RE-CM,U,SA)

Scheinwerfer
(XR500RD • RE-CM,U,SA)



BMG3-17

Item d'entretien	T.D.R.	N° de réf.	N° de pièce	Description	N° de requie				N° de série	Code de zone
					XR25C Rs	XR500 Rs	XR250 Rc	XR500 Rc		
UNITE DE PHARE	0.2	1	33103-KFO-670	VIS DE REGLAGE D'INTENSITE					1 1	CM,ED,SA,U
• BOITIER COMP. PHARE	0.1	2	33107-246-003	RESSORT DE REGLAGE D'INTENSITE					1 1	CM,ED,SA,U
ENS. DOUILLE DE PHARE		3	33115-KFO-671	COUVERCLE DE CAOUTCHOUC	PHARE					1
• AMPOULE DE PHARE			33115-MG3-003	COUVERCLE DE CAOUTCHOUC					1 1	CM
			33115-434-672	COUVERCLE DE CAOUTCHOUC					1 1	SA,U
		4	33117-KA2-003	ECROU DE REGLAGE D'INTENSITE					1 1	CM,ED,SA,U
				PHARE (STANLEY)						
		5	33120-KFO-641	UNITE DE PHARE					1	ED
			33120-KFO-651	UNITE DE PHARE					1 1	SA,U
			33120-MG3-003	UNITE DE PHARE (12V55W)					1 1	CM
		6	33122-KFO-671	APPUI DE PHARE					1 1	CM,ED,SA,U
		7	33123-MG3-003	UNITE COMP. PHARE					1 1	CM
			33125-KA2-641	LENTILLE COMP. PHARE					1	ED
			33125-434-671	LENTILLE COMP. PHARE					1 1	SA,U
		8	33130-KA2-751	ENS. DOUILLE DE PHARE					1 1	SA,U
			33130-KFO-641	ENS. DOUILLE DE PHARE					1	ED
		9	33140-MG3-003	FIL COMP.					1 1	CM
		10	34901-066-003	AMPOULE DE PHARE (12V 25/25W)					1 1	SA,U
			34901-368-611	AMPOULE DE PHARE					1	ED
			34908-SA0-811	AMPOULE DE PHARE (LOCAL PROCUREMENT)					1 1	CM
		11	613A0-KFO-000ZA	JEU DE BOITIER DE PHARE					1 1	CM,ED,SA,U
				R-119						
		12	61309-KFO-000	BANDE DE BOITE DE PHARE					4 4	CM,ED,SA,U
		13	87126-KFO-300	FEUILLE DE BOITIER DE PHARE					1 1	CM,ED,SA,U
		14	90288-147-670	RONDELLE DE REGLAGE					1 1	CM,ED,SA,U
				D'INTENSITE PHARE						
		15	93901-34110	VIS AUTO-TARAUDEUSE, 4X8					2 2	CM,ED,SA,U

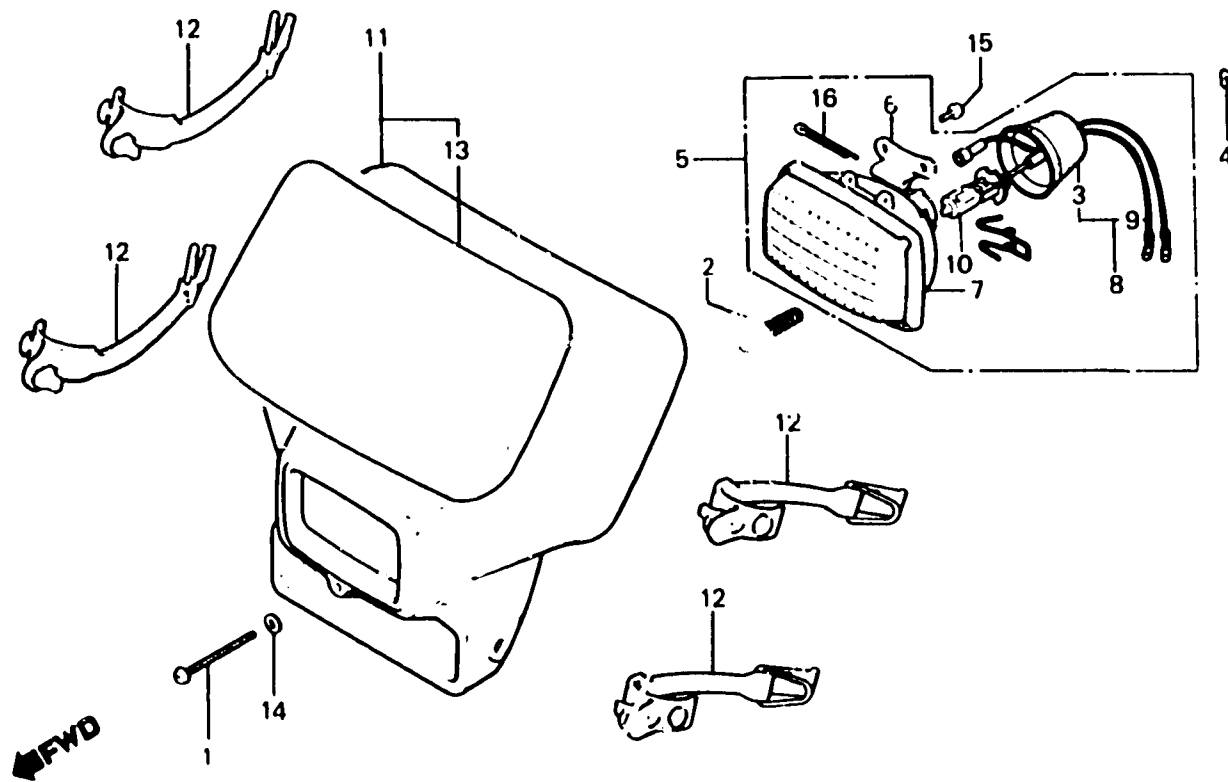
G 5

F-1-1

**Headlight
(XR500Rd • RE-CM,U,SA)**

**Phare
(XR500Rd • RE-CM,U,SA)**

**Scheinwerfer
(XR500Rd • RE-CM,U,SA)**



BMG3-17

Item d'entretien	T.D.R.	N° de réf.	N° de pièce	Description	N° de requis						N° de série	Code de zone
					XR250 Ra	XR500 Ra	XR250 Rc	XR500 Rc	XR250 Ro	XR500 Ro		
		16	94201-30350	GOUILLE FENDUE, 3.0X35						1	1	CM,ED,SA,U

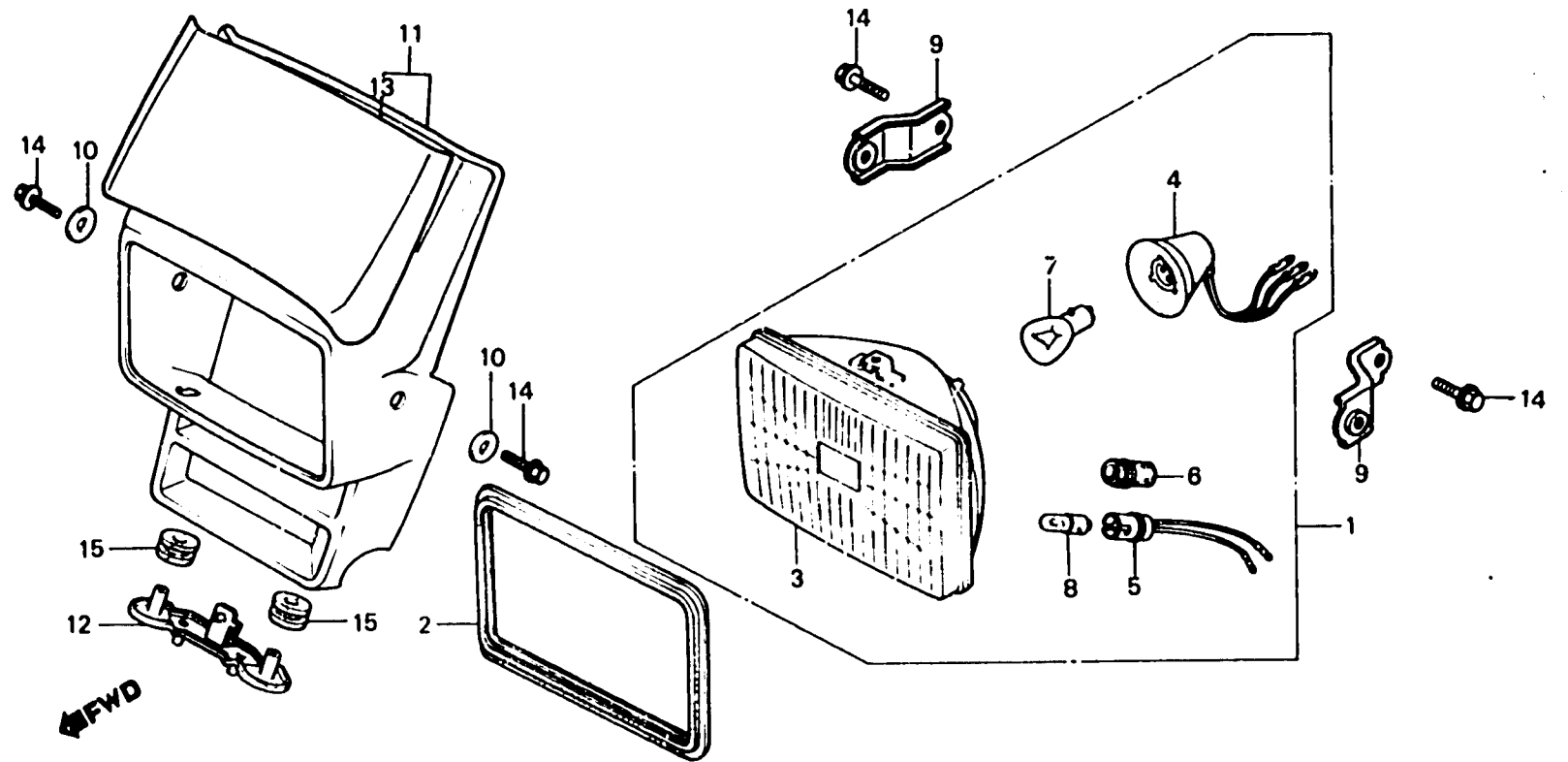
G 6

F-1-2

Headlight
(XR500RE-F)

Phare
(XR500RE-F)

Scheinwerfer
(XR500RE-F)



3MG3-43

Item d'entretien	T.D.R.	N° de réf.	N° de pièce	Description	N° de requis						N° de série	Code de zone
					XR250 Ra	XR500 Ra	XR250 Rc	XR500 Rc	XR250 Ro	XR500 Ro		
ENS. PHARE	0.1	1	33100-KL4-811	ENS. PHARE (12V35/35W)							1	F
• UNITE DE PHARE		2	33102-MG2-000	JOINT DE PHARE							1	F
• AMPOULE DE PHARE		3	33120-KL4-811	UNITE DE PHARE							1	F
• AMPOLE DE FEU POSITION		4	33130-GC8-811	DOUILLE COMP. PHARE							1	F
• JEU DE VISIERE AV.		5	33140-167-003	ENS. DOUILLE DE FEU POSITION							1	F
DOUILLE COMP. PHARE	0.2	6	33155-166-003	CAOUTCHOUC DE JOINT							1	F
• ENS. DOUILLE DE FEU POSITION		7	34901-388-811	AMPOULE DE PHARE							1	F
• APPUI DE VISIERE		8	34903-388-811	AMPOLE DE FEU POSITION (12V 4W)							1	F
(L'ON APPLIQUE LE MEME F.R.T. MEME QUAND ON EFFECTUE L'ENTRETIEN SUR PLUS D'UNE PIECE.)		9	37213-MG3-620	APPUI DE VISIERE							2	F
• APPUI COMP. INFERIEURE DE VISIERE AV.		10	61142-001-010	METAL FIXATIF INFERIEUR GARDE-BOUE AV.							2	F
		11	613A0-MG2-000ZD	JEU DE VISIERE AV. *R-119*							1	F
		12	61318-MG3-620	APPUI COMP. INFERIEURE DE VISIERE AV.							1	F
		13	87124-KG0-300	MARQUE DE VISIERE AV.							1	F
		14	90133-KA3-730	BOULON DE BRIDE, 8X12							4	F
		15	90504-MG2-000	CAOUTCHOUC DE MONTAGE DE VISIERE AV.							2	F

G 7

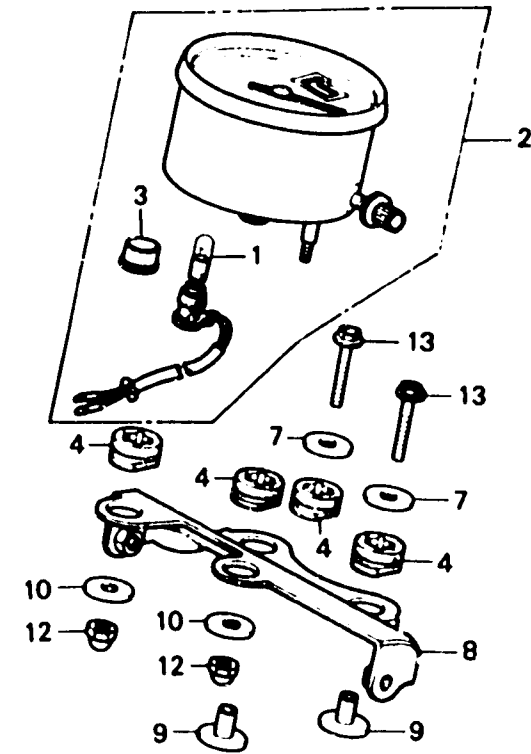
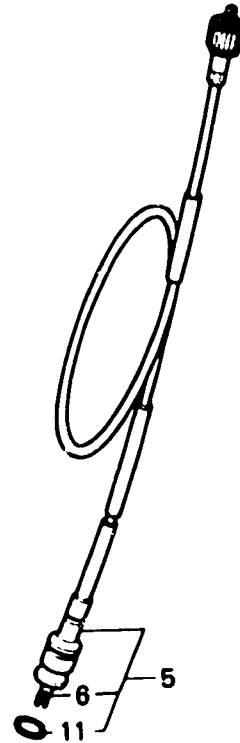
F-2

Meter
(XR250Rb • Rc • Rd • XR500Rb • Rc)

Compteurs
(XR250Rb • Rc • Rd • XR500Rb • Rc)

Messer
(XR250Rb • Rc • Rd • XR500Rb • Rc)

← FWD



BMA0-15A

Item d'entretien	T.D.R.	N° de réf.	N° de pièce	Description	N° de requis						N° de série	Code de zone	
					XR250 Ra	XR500 Ra	XR250 Rc	XR500 Rc	XR250 Rd	XR500 Rd			XR500 Rf
ENS. COMPTEUR DE VITESSE	0.2	1	34908-GA7-701	AMPOULE DE BASE DE COIN (12V 3.4W)						1			
• ENS. CABLE DE COMPTEUR DE VITESSE		2	37200-MA0-721 37200-KA2-751	ENS. COMPTEUR DE VITESSE	1	1	1	1			1		
• APPUI COMP. PHARE		3	37221-MA0-008	CHAPEAU	1	1	1	1					
CABLE INTERIEUR	0.1	4	37242-428-000	CAOUTCHOUC DE MONTAGE DE COMPTEUR DE VITESSE	4	4	4	4	4				
		5	44830-MA0-000	ENS. CABLE DE COMPTEUR DE VITESSE	1	1							
			44830-MA0-770	ENS. CABLE DE COMPTEUR DE VITESSE			1	1	1				
		6	44831-MA0-000	CABLE INTERIEUR	1	1	1	1	1				
		7	50324-425-010	COLLIER, 6.3X13	2	2	2	2	2				
		8	61310-MA0-000	APPUI COMP. PHARE	1	1	1	1	1				
		9	84708-404-000	COLLIER DE PLAQUE ELECTRIQUE	2	2	2	2	2				
		10	90525-030-000	RONDELLE B DE FIXATION SUPPORT DE GUIDON	2	2	2	2	2				
		11	91351-121-710	JOINT TORIQUE	1	1							
		12	94021-06000-0S	ECROU DE CHAPEAU, 6MM	2	2	2	2	2				
		13	95700-06025-00	BOULON DE BRIDE, 6X25	2	2	2	2	2				

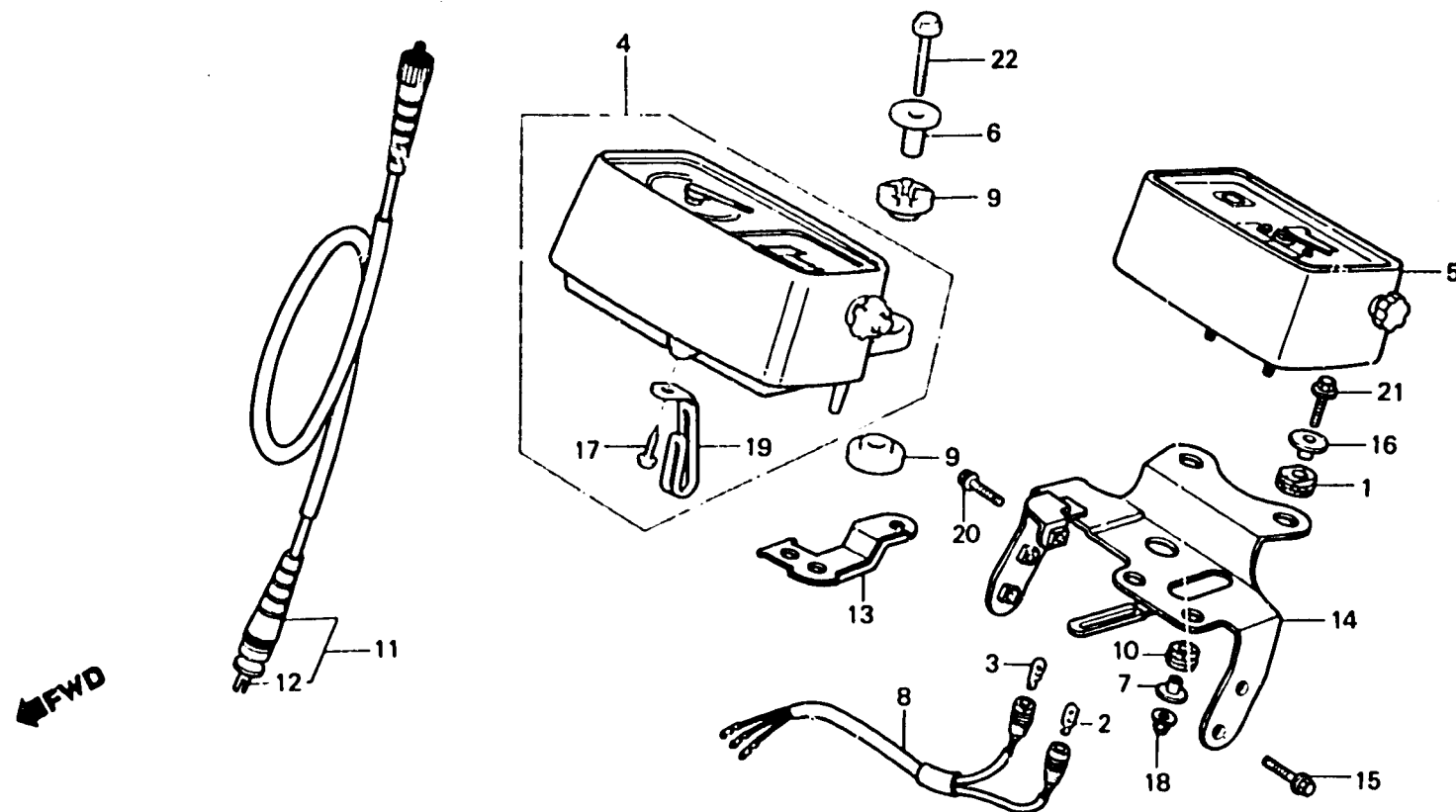
G 8

F-2-1

**Meter
(XR500Rd • Re)**

**Compteurs
(XR500Rd • Re)**

**Messer
(XR500Rd • Re)**



BMG3-18A

Item d'entretien	T.D.R.	N° de réf.	N° de pièce	Description	N° de requis						N° de série	Code de zone
					XR250 Ra	XR500 Ra	XR250 Rc	XR500 Rc	XR250 Ro	XR500 Ro		
ENS. COMPTEUR DE VITESSE	0.2	1	34908-GE0-701	AMPOULE DE BASE DE COIN							1	F
• FIL COMP.				(14V 2W)								
AMPOULE DE BASE DE COIN	0.1	2	34908-MB0-003	AMPOULE DE BASE DE COIN							1	F
(L'ON APPLIQUE LE MEME F.R.T. MEME QUAND ON EFFECTUE L'ENTRETIEN SUR PLUS D'UNE PIECE.)				(12V/3W)								
• ENS. CABLE DE COMPTEUR DE VITESSE				CAOUTCHOUC DE MOUTAGE DE RESISTANCE							2	F
PLAQUE DE FIXATION DE COMPTEUR	0.4	4	37200-KF0-671	ENS. COMPTEUR DE VITESSE (MPH)						1		CM,SA,U
		5	37200-KF0-721	ENS. COMPTEUR DE VITESSE						1		F
		5	37200-MG3-821	ENS. COMPTEUR DE VITESSE						1		F
		6	37206-KF0-000	COLLIER DE FIXATION DE COMPTEUR VITESSE						2	2	CM,ED,SA,U
		7	37206-471-000	COLLIER D'INSTALLATION DE COMPTEUR						2		F
		8	37227-MG3-821	FIL COMP.						1	1	F
		9	37242-KF0-000	CAOUTCHOUC DE MONTAGE DE COMPTEUR DE VITESSE						4	4	CM,ED,SA,U
		10	37243-MG2-000	CAOUTCHOUC DE MONTAGE DE COMPTEUR DE VITESSE						2		F
		11	44830-MA0-770	ENS. CABLE DE COMPTEUR DE VITESSE						1		F
			44830-MG3-000	ENS. CABLE DE COMPTEUR DE VITESSE						1	1	CM,ED,SA,U
		12	44831-MA0-000	CABLE INTERIEUR						1		F
			44831-MG3-000	CABLE INTERIEUR						1	1	CM,ED,SA,U
		13	50255-KF0-650	PORTE RELAIS, GLIGNOTANT						1	1	SA,U
		14	61310-MG3-620	PLAQUE DE FIXATION DE COMPTEUR						1		F
		15	90133-KA3-730	BOULON DE BRIDE, 8X12						2		F
		16	90501-MA3-770	COLLIER, 6.2X12						2		F

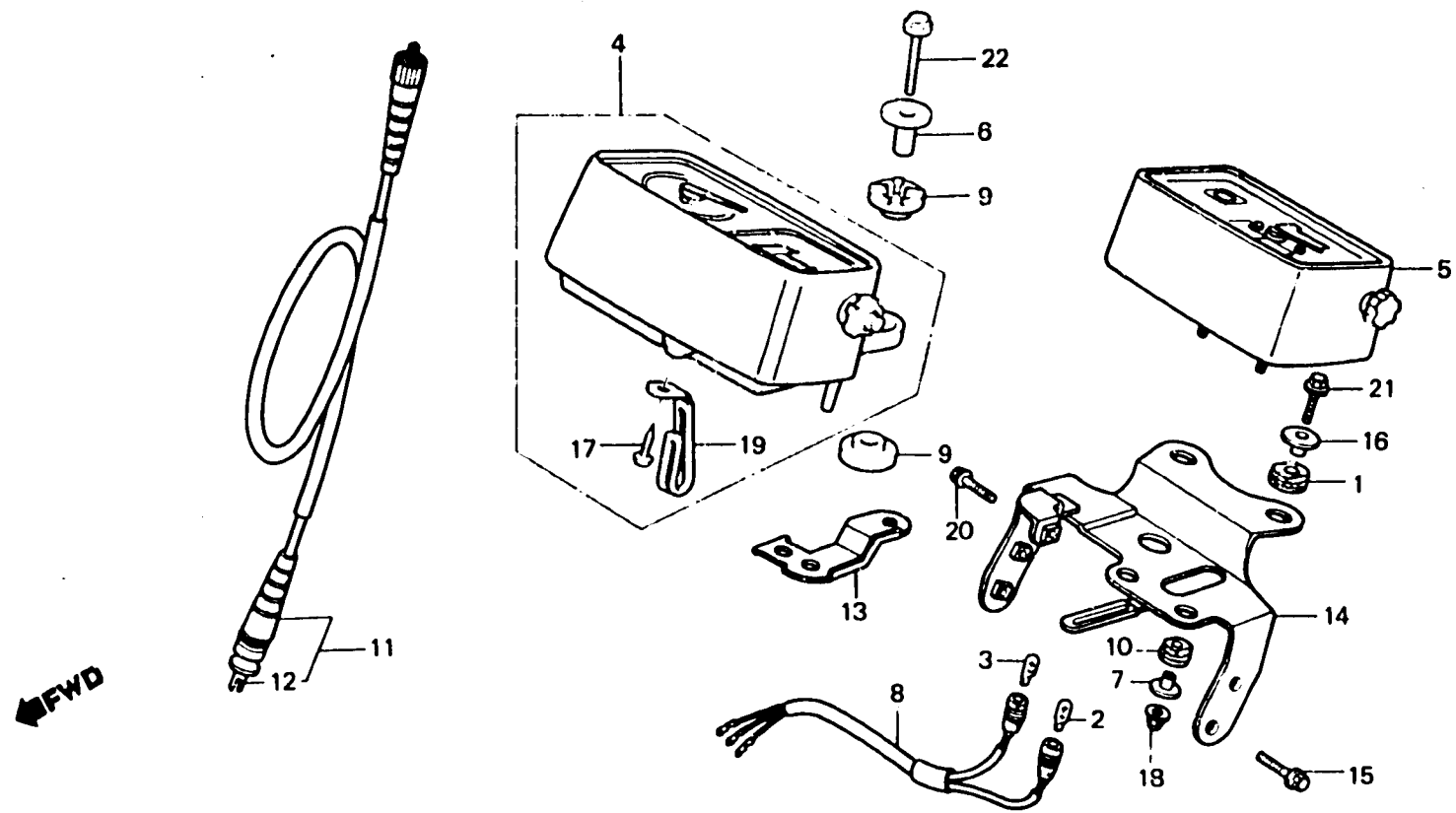
G 9

F-2-1

**Meter
(XR500Rd • RE)**

**Compteurs
(XR500Rd • RE)**

**Messer
(XR500Rd • RE)**



BMG3 - 18A

Item d'entretien	T.D.R.	N° de réf.	N° de pièce	Description	N° de requis				N° de série	Code de zone
					XR250 Ra	XR500 Ra	XR250 Rc	XR500 Rc		
		17	93901-343&0	VIS AUTO-TARAUEUSE, 4X12					1	
		• 18	94021-08000-0S	ECROU DE CHAPEAU, 6MM					2	F
		19	94591-41000	PINCE, 4X100					1	F
		20	96000-08012-00	BOULON DE BRIDE, 6X12					1	F
		• 21	96000-08028-07	BOULON DE BRIDE, 6X28					2	F
		22	96000-08032-00	BOULON DE BRIDE, 6X32					2	CM,SA,U
		•	96000-08032-07	BOULON DE BRIDE, 6X32					2	CM,SA,U

G 10

F-3

Handle lever • Switch • Cable

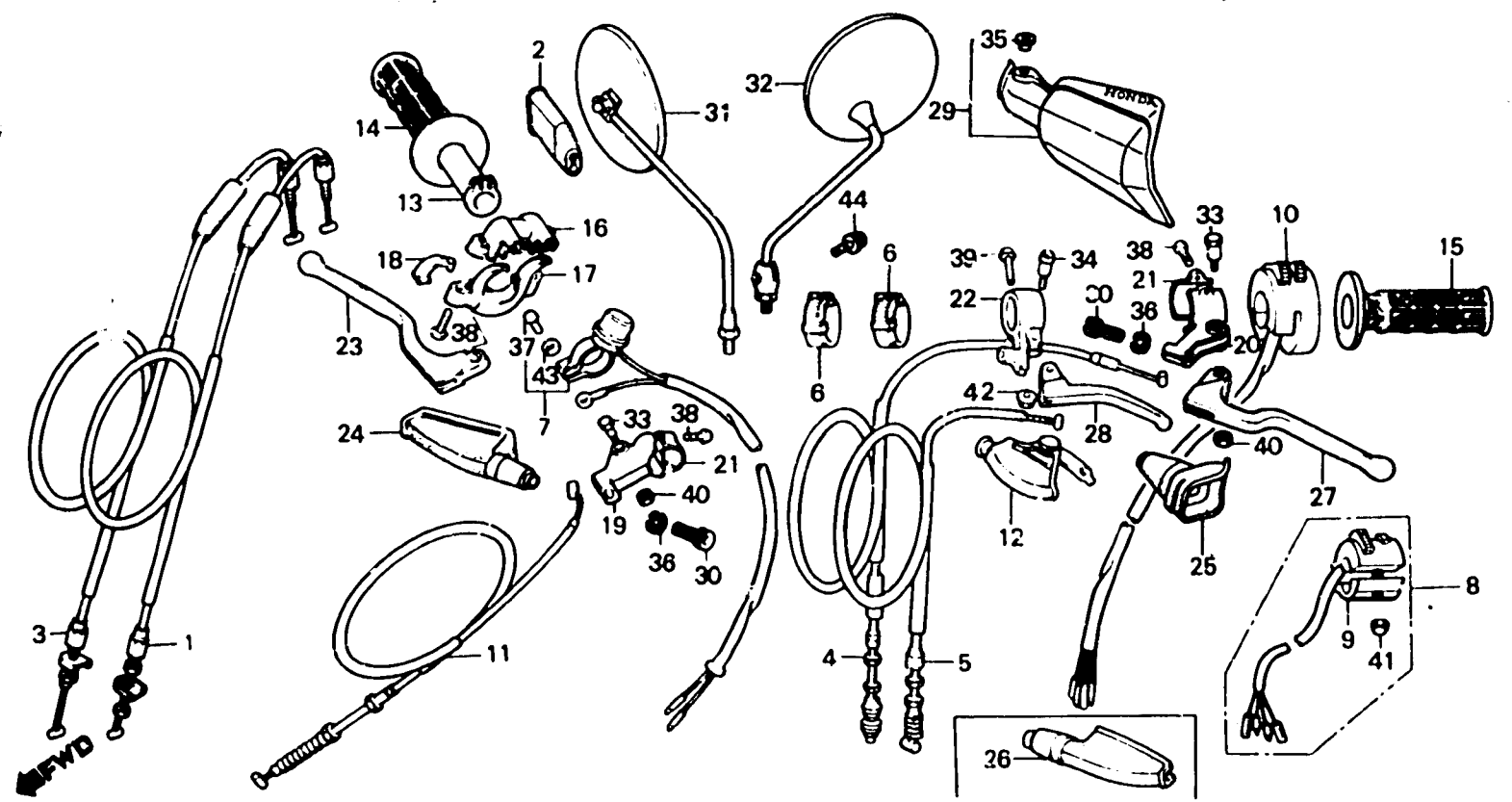
(XR250Rb • Rc
XR500Rb • Rc • Rd • Re)

Levier de poignée • Interrupteur • Câble

(XR250Rb • Rc
XR500Rb • Rc • Rd • Re)

Lenkstangenhebel • Schalter • Kabel

(XR250Rb • Rc
XR500Rb • Rc • Rd • Re)



BMG3-198

Item d'entretien	T.D.R.	N° de réf.	N° de pièce	Description	N° de requies						N° de série	Code de zone
					XR250 Rb	XR500 Rb	XR250 Rc	XR500 Rc	XR250 Rd	XR500 Rd		
GARDE DE GÉNOUILLÈRE G. • CABLE COMP. EMBRAYAGE • CABLE COMP. DECOMPRESSION • ENS. CONTACTEUR D'ARRET • CABLE COMP. DE FREIN AV. • BOÎTIER D'ACCELERATEUR	0.2	1	17910-KA6-000	CABLE COMP. A D'ACCELERATEUR	1	1			1			
			17910-MG3-000	CABLE COMP. A D'ACCELERATEUR						1		
• SUPPORT DE LEVIER SUPERIEUR • CABLE COMP. ACCELERATEUR (L'ON APPLIQUE LE MEME F.R.T. MEME QUAND ON EFFECTUE L'ENTRETIEN SUR PLUS D'UNE PIECE.)	0.5	2	17910-MA0-010	CABLE COMP. A D'ACCELERATEUR		1	1			1	1	
			17913-KB7-000	COUVERCLE DE CABLE D'ACCELERATEUR							1	1
• SUPPORT DE LEVIER DECOMPRESSION	0.5	3	17920-KA6-000	CABLE COMP. B D'ACCELERATEUR	1	1						
			17920-MA0-000	CABLE COMP. B D'ACCELERATEUR		1	1				1	
CABLE COMP. ACCELERATEUR (L'ON APPLIQUE LE MEME F.R.T. MEME QUAND ON EFFECTUE L'ENTRETIEN SUR PLUS D'UNE PIECE.)	0.5	4	17920-MG3-000	CABLE COMP. B D'ACCELERATEUR					1		1	
			17920-MG3-770	CABLE COMP. B D'ACCELERATEUR								
ENS. INTERRUPTEUR D'ECLAIRAGE • ENS. INTERRUPTEUR DE CLIGNOTANT	0.4	5	22870-MA0-000	CABLE COMP. EMBRAYAGE	1	1	1	1			1	1
			22870-MG3-000	CABLE COMP. EMBRAYAGE							1	1
• TUYAU DE POIGNEE DE GAZ • POIGNEE D. • POIGNEE G.	0.3	6	22890-MA0-000	CABLE COMP. DECOMPRESSION		1	1				1	1
			22890-MG3-000	CABLE COMP. DECOMPRESSION							1	1
• BOÎTIER DE GAZ INFERIEUR • SUPPORT DE LEVIER DE GUIDON D. (TYPE XR500RE, 0,2) • SUPPORT DE LEVIER DE GUIDON G. (TYPE XR500RE, 0,2) • LEVIER DE GUIDON D. (TYPE XR500RE, 0,2) • LEVIER DE GUIDON G. (TYPE XR500RE, 0,2) • LEVIER DE DECOMPRESSION	0.1	7	32181-404-000	BANDE B1 DE CABLE	2	2	2	2		2	2	CM,ED F,SA,U
			35130-KA2-003	ENS. CONTACTEUR D'ARRET	1	1	1	1			1	1
• BOÎTIER DE GAZ INFERIEUR • SUPPORT DE LEVIER DE GUIDON D. (TYPE XR500RE, 0,2) • SUPPORT DE LEVIER DE GUIDON G. (TYPE XR500RE, 0,2) • LEVIER DE GUIDON D. (TYPE XR500RE, 0,2) • LEVIER DE GUIDON G. (TYPE XR500RE, 0,2) • LEVIER DE DECOMPRESSION	0.1	8	35200-KA2-760	ENS. INTERRUPTEUR DE CLIGNOTANT						1	1	SA,U
			35220-KB7-003	BOITIER DE FIXATION INTERRUPTEUR							1	1
• BOÎTIER DE GAZ INFERIEUR • SUPPORT DE LEVIER DE GUIDON D. (TYPE XR500RE, 0,2) • SUPPORT DE LEVIER DE GUIDON G. (TYPE XR500RE, 0,2) • LEVIER DE GUIDON D. (TYPE XR500RE, 0,2) • LEVIER DE GUIDON G. (TYPE XR500RE, 0,2) • LEVIER DE DECOMPRESSION	0.1	9	35300-KFO-840	ENS. INTERRUPTEUR D'ECLAIRAGE						1		ED
			35200-MG3-820	ENS. INTERRUPTEUR D'ECLAIRAGE ET DE CODE-PHARE								1
• BOÎTIER DE GAZ INFERIEUR • SUPPORT DE LEVIER DE GUIDON D. (TYPE XR500RE, 0,2) • SUPPORT DE LEVIER DE GUIDON G. (TYPE XR500RE, 0,2) • LEVIER DE GUIDON D. (TYPE XR500RE, 0,2) • LEVIER DE GUIDON G. (TYPE XR500RE, 0,2) • LEVIER DE DECOMPRESSION	0.1	10	45450-MA0-000	CABLE COMP. DE FREIN AV.	1	1						
			45450-MA0-770	CABLE COMP. DE FREIN AV.								
• BOÎTIER DE GAZ INFERIEUR • SUPPORT DE LEVIER DE GUIDON D. (TYPE XR500RE, 0,2) • SUPPORT DE LEVIER DE GUIDON G. (TYPE XR500RE, 0,2) • LEVIER DE GUIDON D. (TYPE XR500RE, 0,2) • LEVIER DE GUIDON G. (TYPE XR500RE, 0,2) • LEVIER DE DECOMPRESSION	0.1	11	50177-MA0-000	SOUFFLET DE LEVIER DECOMPRESSION		1	1				1	
			53141-429-000	TUYAU DE POIGNEE DE GAZ	1	1	1	1			1	1
• BOÎTIER DE GAZ INFERIEUR • SUPPORT DE LEVIER DE GUIDON D. (TYPE XR500RE, 0,2) • SUPPORT DE LEVIER DE GUIDON G. (TYPE XR500RE, 0,2) • LEVIER DE GUIDON D. (TYPE XR500RE, 0,2) • LEVIER DE GUIDON G. (TYPE XR500RE, 0,2) • LEVIER DE DECOMPRESSION	0.1	12	53185-430-000	POIGNEE D.	1	1	1	1			1	1
			53185-430-000	POIGNEE D.	1	1	1	1			1	1

1985.05.20

F

G10

G 11

F-3

Handle lever • Switch • Cable

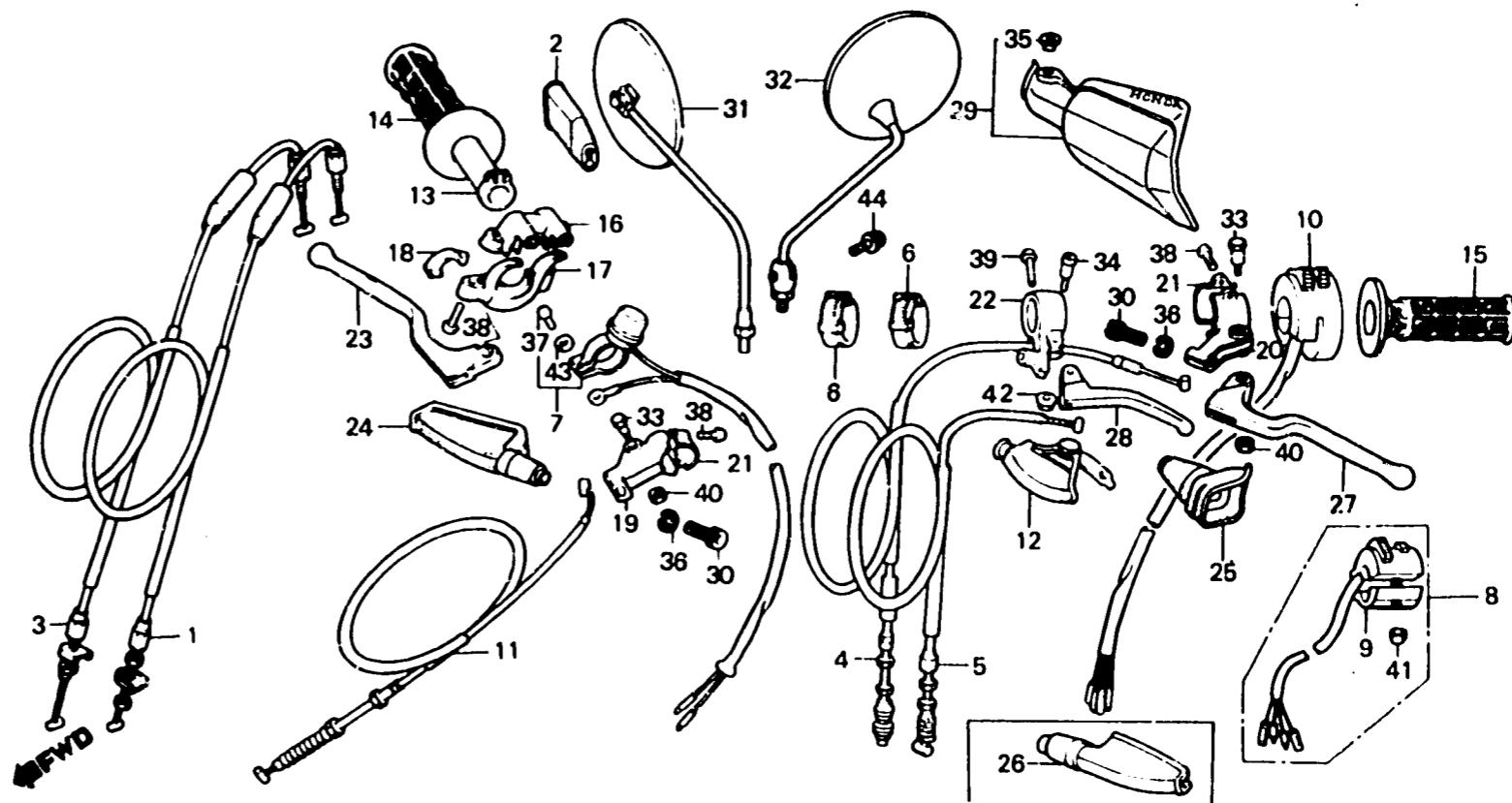
(XR250R_B • Rc
XR500R_B • Rc • Rd • Re)

Levier de poignée • Interrupteur • Câble

(XR250R_B • Rc
XR500R_B • Rc • Rd • Re)

Lenkstangenhebel • Schalter • Kabel

(XR250R_B • Rc
XR500R_B • Rc • Rd • Re)



BMG3-19B

Item d'entretien	T.D.R.	N° de réf.	N° de pièce	Description	N° de requis								N° de série	Code de zone
					XR250 Ra	XR500 Ra	XR250 Rc	XR500 Rc	XR250 Rd	XR500 Rd	XR500 Re	XR600 Re		
		15	53166-430-000	POIGNEE G.	1	1	1	1		1	1			
		16	53167-MA0-000	BOITIER D'ACCELERATEUR SUPERIEUR	1	1	1	1						
			53167-KF0-000	BOITIER D'ACCELERATEUR SUPERIEUR						1	1			
		17	53168-MA0-000	BOITIER DE GAZ INFERIEUR	1	1	1	1						
			53168-KF0-000	BOITIER D'ACCELERATEUR INFERIEUR						1	1			
		18	53169-KA4-000	COULISSEAU DE CABLE D'ACCELERATEUR	2	2	2	2						
			53169-KF0-000	COULISSEAU DE COMMANDE DE GAZ						1	1			
		19	53171-429-770	SUPPORT DE LEVIER DE GUIDON D.	1	1	1	1						
		20	53172-429-770	SUPPORT DE LEVIER DE GUIDON G.	1	1	1	1		1	1		CM,ED,SA,U	
			53172-437-941	SUPPORT DE LEVIER DE GUIDON G.							1		F	
		21	53173-376-000	SUPPORT DE CONSOLE DE LEVIER	2	2	2	2		1	1		CM,ED,SA,U	
		22	53173-435-730	SUPPORT DE LEVIER DECOMPRESSION			1	1		1	1			
		23	53175-429-770	LEVIER DE GUIDON D.	1	1	1	1						
		24	53176-430-010	COUVERCLE DE LEVIER DE GUIDON D.	1	1	1	1						
		25	53177-KF0-770	COUVERCLE DE LEVIER DE GUIDON G.							1			
		26	53177-430-000	COUVERCLE DE LEVIER DE GUIDON G.	1	1	1	1		1				
		27	53178-429-770	LEVIER DE GUIDON G.	1	1	1	1						
			53178-KF0-000	LEVIER DE GUIDON G.						1	1			
		28	53180-435-730	LEVIER DE DECOMPRESSION			1	1		1	1		CM,ED,SA,U	
			53180-MG2-010	LEVIER DE DECOMPRESSION							1		F	

G 12

F-3

Handle lever • Switch • Cable

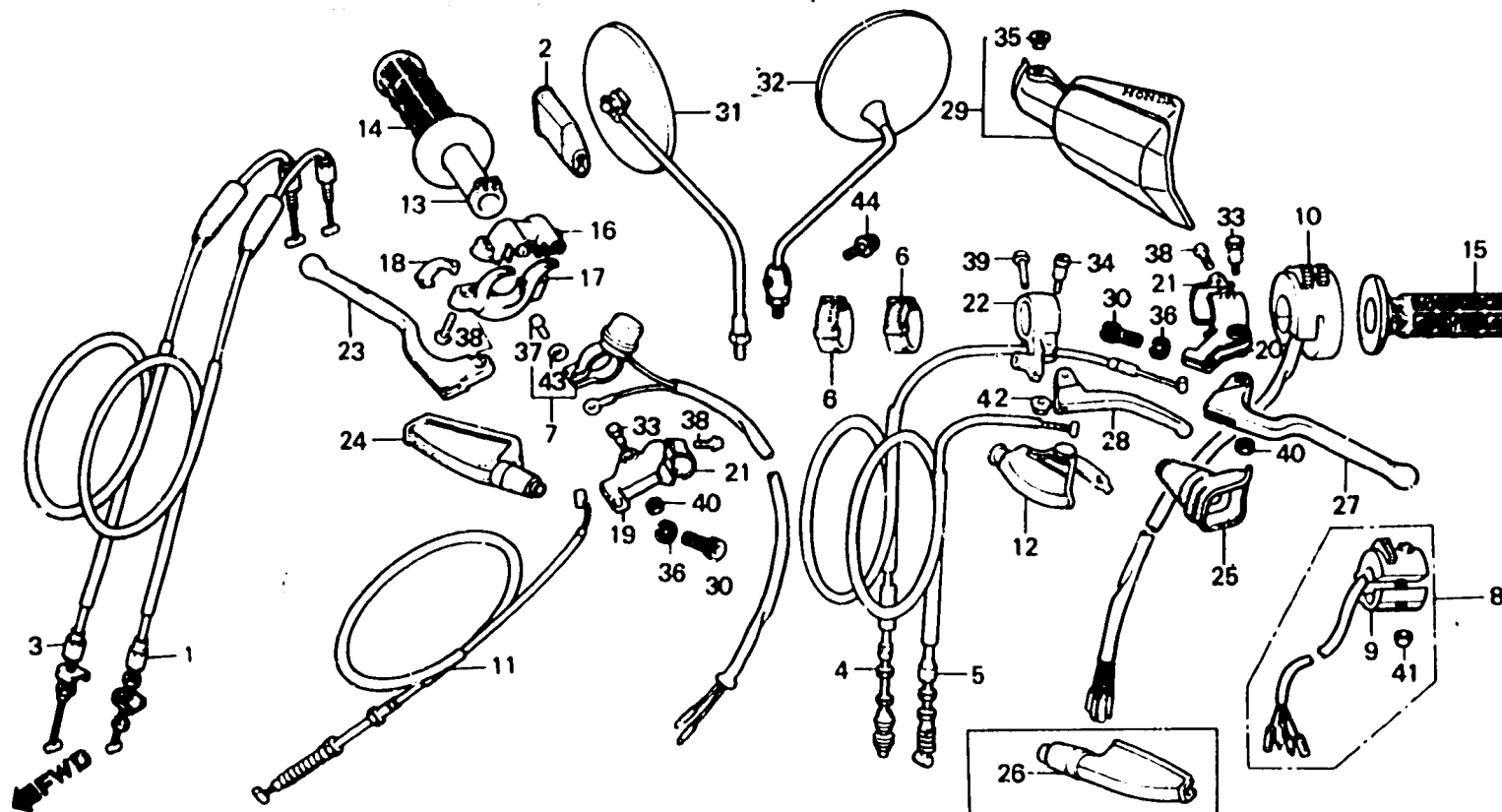
(XR250R_B • Rc
XR500R_B • Rc • Ru • Re)

Lovier de poignée • Interrupteur • Câble

(XR250R_B • Rc
XR500R_B • Rc • Rd • Re)

Lenkstangenhebel • Schalter • Kabel

(XR250R_B • Rc
XR500R_B • Rc • Rd • Re)



BMG3-19B

Item d'entretien	T.D.R.	N° de réf.	N° de pièce	Description	N° de requis						N° de série	Code de zone	
					XR250 Ra	XR500 Ra	XR250 Rc	XR500 Rc	XR250 Ro	XR500 Ro			XR500 Re
		29	53185-KFO-770ZA	GARDE DE GENUILLERE G. *R 119*							1		
		30	53192-288-000 53192-KFO-000	BOULON DE REGLAGE DE CABLE BOULON DE REGLAGE DE CABLE	2	2	2	2			1		
			53192-KA4-710	BOULON DE REGLAGE DE CABLE EMBAYAGE							1		
		31	88110-389-850 88110-KB7-000	RETROVISEUR D. RETROVISEUR						1	1		U SA F
		32	88120-304-623	RETROVISEUR G.							1		
		33	90113-429-770	BOULON DE PIVOT DE LEVIER	2	2	2	2			1		SA CM,F,U
			90113-KFO-770	BOULON DE PIVOT DE LEVIER POIGNEE							1		
			90114-KFO-770	ROULON DE PIVOT DE LEVIER POIGNEE						1			
		34	90115-147-000	VIS DE PIVOT DE LEVIER DE GUIDON		1		1		1	1		
		35	90127-KFO-770	COLLIER, 6X4							1		
		36	90321-315-670 90321-KFO-000 90321-KA4-700	ECROU DE FIXATION ECROU DE FIXATION ECROU DE FIXATION	2	2	2	2			1		
		37	93500-04012-1A	VIS A TETE CYLINDRIQUE, 4X12	1	1	1	1		1	1		
		38	93500-06020-0A	VIS A TETE CYLINDRIQUE, 5X20	6	6	6	6		4	4		CM,ED,SA,U F
		39	93500-06025	VIS A TETE CYLINDRIQUE, 6X25			1	1		1	1		
		40	94001-06000 94050-06000	ECROU HEX., 6MM ECROU DE BRIDE, 6MM	2	2	2	2		2			
		41	94021-05070-0S	ECROU DE CHAPEAU HEX., 5MM						2	2		SA,U
		42	94050-05000	ECROU DE BRIDE, 5MM		1		1		1	1		

1985.05.20

F

G12

G 13

F-3

Handle lever • Switch • Cable

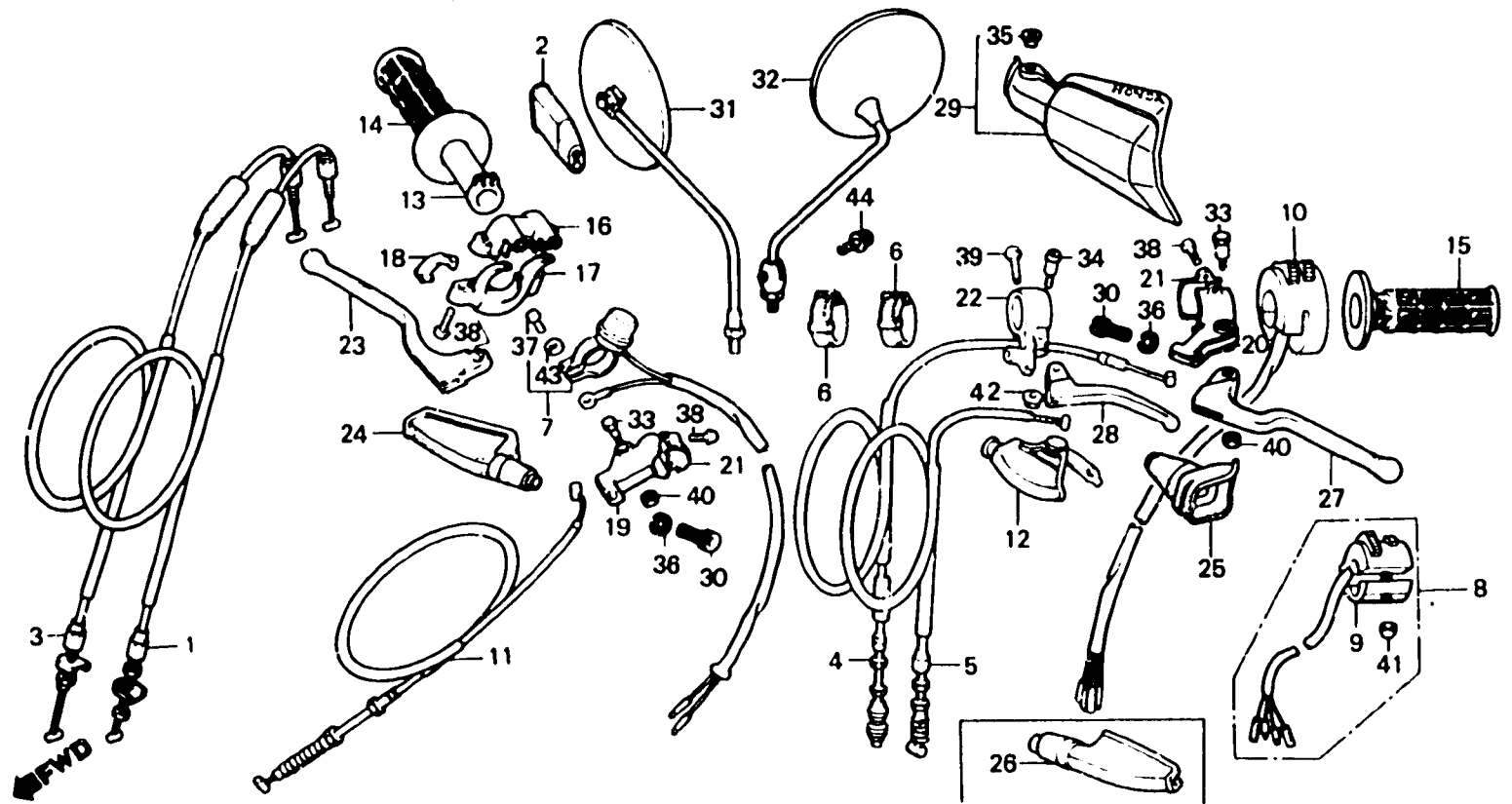
(XR250Rb • Rc
XR500Rb • Rc • Rd • Re)

Levier de poignée • Interrupteur • Câble

(XR250Rb • Rc
XR500Rb • Rc • Rd • Re)

Lenkstangenhebel • Schalter • Kabel

(XR250Rb • Rc
XR500Rb • Rc • Rd • Re)



BMG3-198

Item d'entretien	T.D.R.	N° de réf.	N° de pièce	Description	N° de requis				N° de série	Code de zone
					XR250 Ra	XR500 Ra	XR250 Rc	XR500 Rc		
		43	94111-04000	RONDELLE ELASTIQUE, 4MM	1	1	1	1		
		44	96000-06025-00	BOULON DE BRIDE, 6X25					1	F

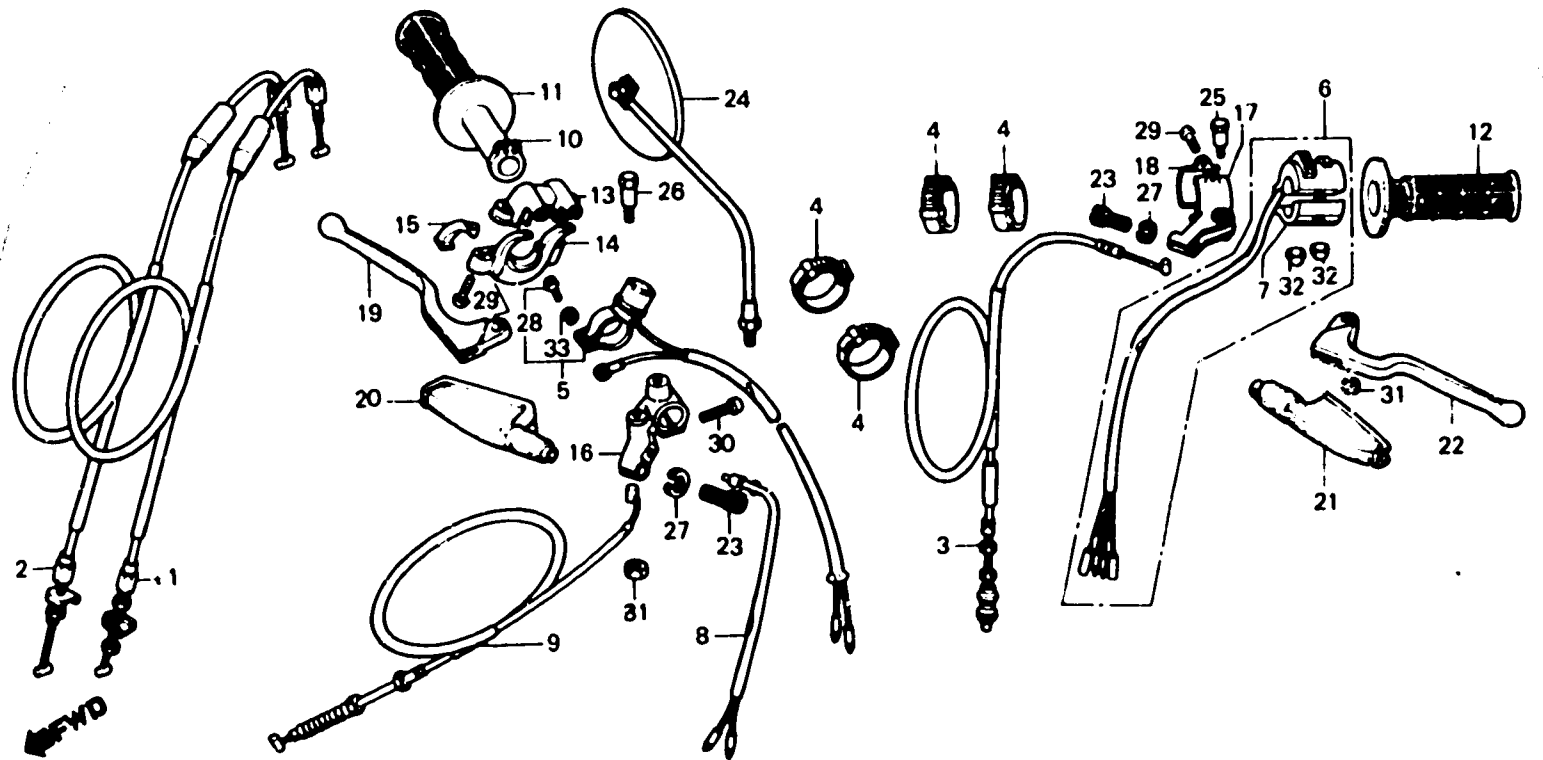
G 14

F-3-1

Handle lever • Switch • Cable
(XR250Rd)

Levier de poignée • Interrupteur • Câble
(XR250Rd)

Lenkstangenhebel • Schalter • Kabel
(XR250Rd)



BMA0 - 40

Item d'entretien	T.D.R.	N° de réf.	N° de pièce	Description	N° de requie						N° de série	Code de zone
					XR250 Ra	XR500 Ra	XR250 Rc	XR500 Rc	XR250 Ro	XR500 Ri		
CABLE COMP. ACCELERATEUR (L'ON APPLIQUE LE MEME F.R.T. MEME QUAND ON EFFECTUE L'ENTRETIEN SUR PLUS D'UNE PIECE.)	0.5	1	17910-KA8-000	CABLE COMP. A D'ACCELERATEUR							1	
		2	17920-KA8-000	CABLE COMP. B D'ACCELERATEUR							1	
		3	22870-MA0-000	CABLE COMP. EMBRAYAGE							1	
		4	32161-404-000	BANDE B1 DE CABLE							4	
		5	35130-KA2-003	ENS. CONTACTEUR D'ARRET							1	
CABLE COMP. EMBRAYAGE • ENS. CONTACTEUR D'ARRET • ENS. INTERRUPTEUR D'ARRET AV. • CABLE COMP. DE FREIN AV. • BOITIER D'ACCELERATEUR	0.2	6	35200-KA8-750	ENS. INTERRUPTEUR DE CLIGNOTANT							1	
		7	35220-KB7-003	BOITIER DE FIXATION INTERRUPTEUR							1	
ENS. INTERRUPTEUR DE SUPERIEUR	0.4	8	35340-401-681	ENS. INTERRUPTEUR D'ARRET AV. (TOYO)							1	
TUYAU DE POIGNEE DE GAZ CLIGNOTANT	0.3	9	45450-MA0-770	CABLE COMP. DE FREIN AV.							1	
• POIGNEE D. • SUPPORT DE LEVIER DE GUIDON D. POIGNEE G.	0.1	10	53141-428-000	TUYAU DE POIGNEE DE GAZ							1	
• BOITIER DE GAZ INFERIEUR • SUPPORT DE LEVIER DE GUIDON G. • LEVIER DE GUIDON D. • LEVIER DE GUIDON G.		11	53165-430-000	POIGNEE D.							1	
		12	53166-430-000	POIGNEE G.							1	
		13	53167-MA0-000	BOITIER D'ACCELERATEUR SUPERIEUR							1	
		14	53168-MA0-000	BOITIER DE GAZ INFERIEUR							1	
		15	53169-KA4-000	COULISSEAU DE CABLE D'ACCELERATEUR							2	
		16	53171-437-941	SUPPORT DE LEVIER DE GUIDON D.							1	
		17	53172-429-770	SUPPORT DE LEVIER DE GUIDON G.							1	
		18	53173-378-000	SUPPORT DE CONSOLE DE LEVIER							1	
		19	53175-429-770	LEVIER DE GUIDON D.							1	
		20	53176-428-010	COUVERCLE DE LEVIER DE GUIDON D.							1	
		21	53177-430-000	COUVERCLE DE LEVIER DE GUIDON G.							1	

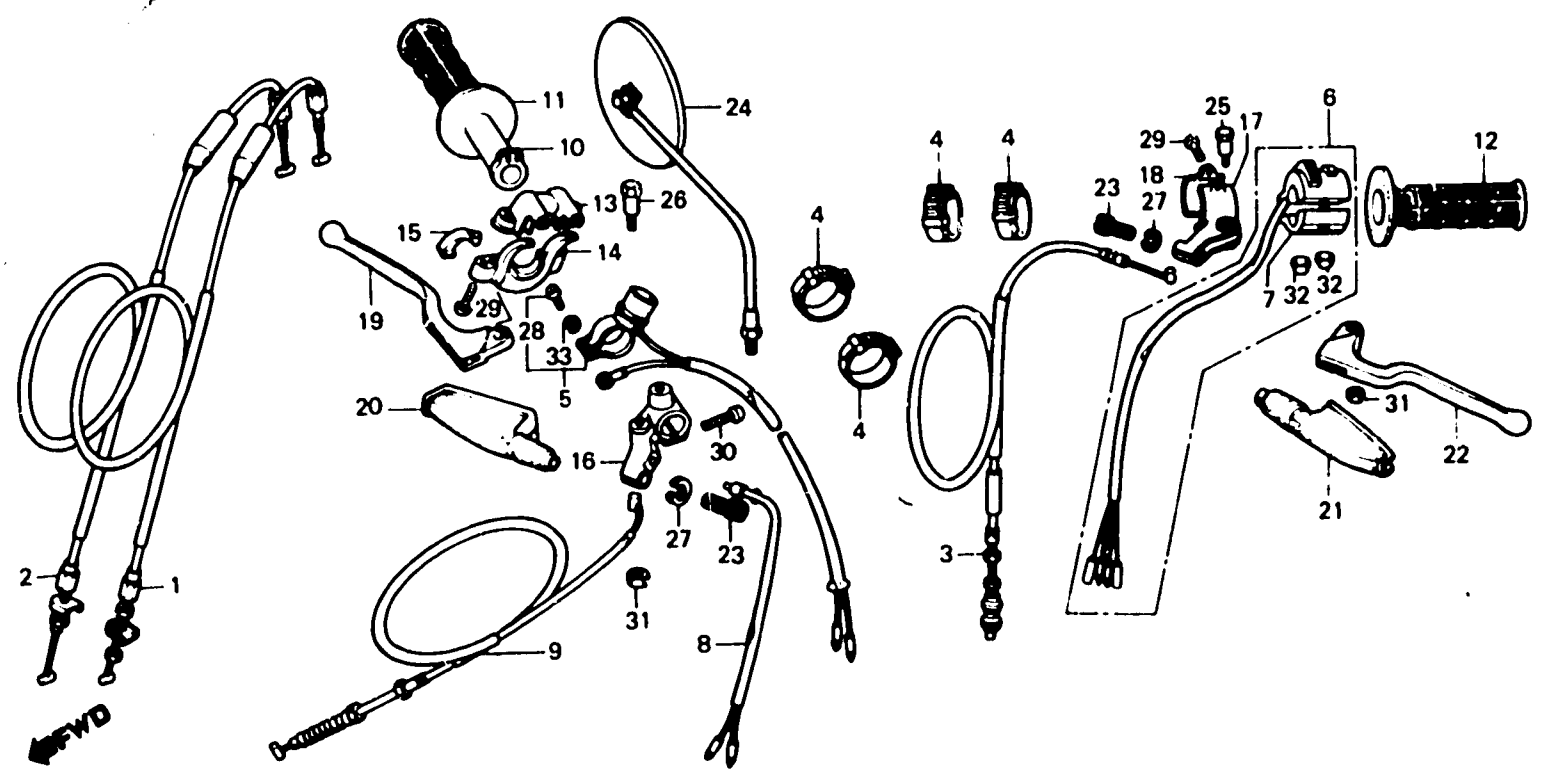
G 15

F-3-1

Handle lever • Switch • Cable
(XR250Rd)

Levier de poignée • Interrupteur • Câble
(XR250Rd)

Lenkstangenhebel • Schalter • Kabel
(XR250Rd)



BMAO-40

Item d'entretien	T.D.R.	N° de réf.	N° de pièce	Description	N° de requis						N° de série	Code de zone	
					XR250 Ra	XR500 Ra	XR250 Rc	XR500 Rc	XR250 Ro	XR500 Ro			XR500 Re
		22	53178-429-770	LEVIER DE GUIDON G.							1		
		23	53192-268-000	BOULON DE REGLAGE DE CABLE							2		
		24	88110-369-850	RETROVISEUR D.							1		
		25	90113-429-770	BOULON DE PIVOT DE LEVIER							1		
				POIGNEE									
		26	90113-437-841	BOULON DE PIVOT DE LEVIER							1		
				POIGNEE									
		27	90321-315-870	ECROU DE FIXATION							2		
		28	93500-04012-1A	VIS A TETE CYLINDRIQUE, 4X12							1		
		29	93500-05020-0A	VIS A TETE CYLINDRIQUE, 5X20							4		
		30	93500-06020-0A	VIS A TETE CYLINDRIQUE, 6X28							1		
		31	94001-06000	ECROU HEX., 6MM							2		
		32	94021-05070-0S	ECROU DE CHAPEAU HEX., 5MM							2		
		33	94111-04000	RONDELLE ELASTIQUE, 4MM							1		

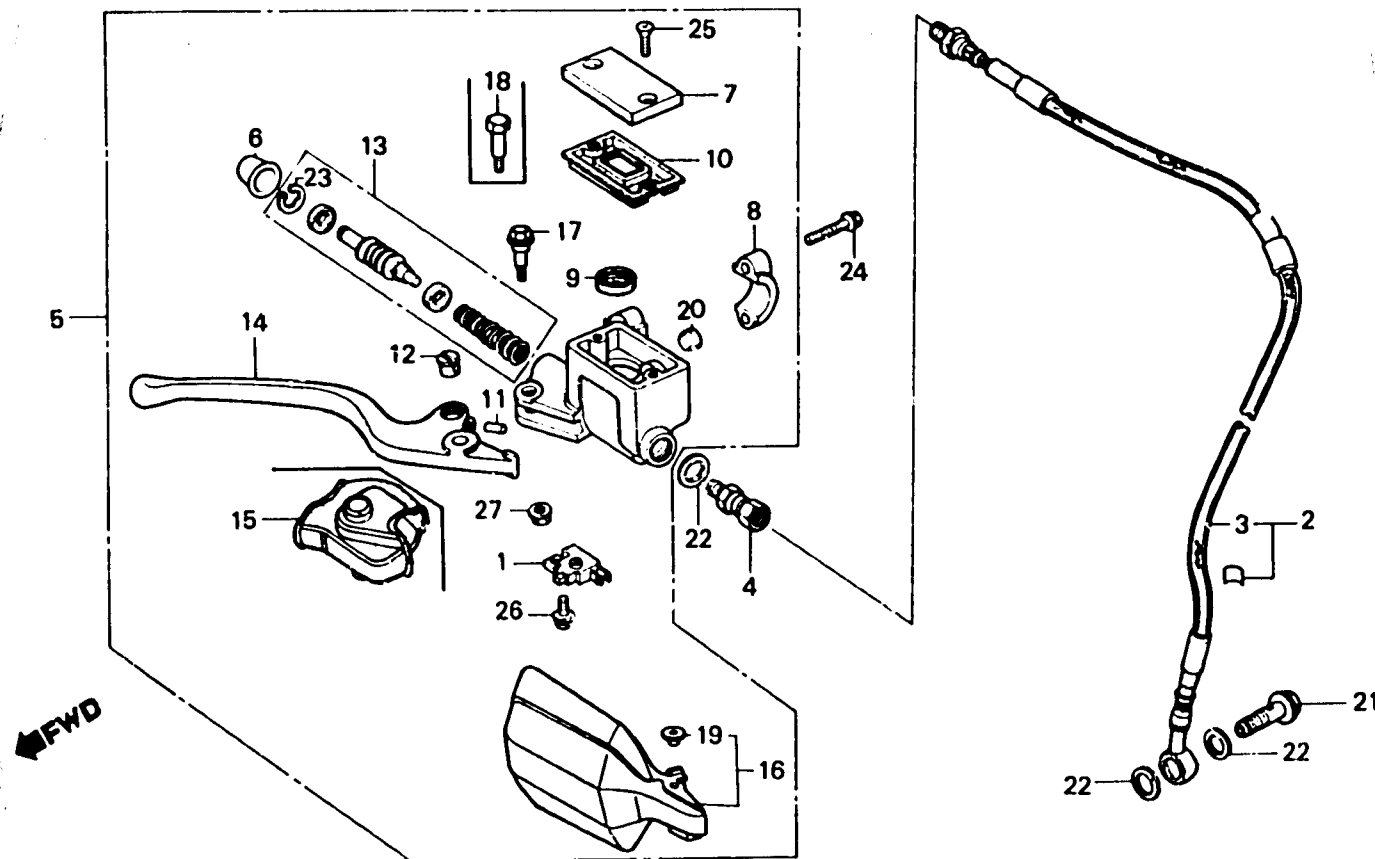
G 16

F-3-2

**Front brake master cylinder
(XR500Rd • Re)**

**Maitre cylindre de frein avant
(XR500Rd • Re)**

**Vorderradbremse-Hauptzylinder
(XR500Rd • Re)**



BMG3-20A

Item d'entretien	T.D.R.	N° de réf.	N° de pièce	Description	N° de requis						N° de série	Code de zone
					Ra	Ra	Rc	Rc	Ro	Ro		
ENS. INTERRUPTEUR D'ARRET AV.	0.1	1	35340-MA5-671	ENS. INTERRUPTEUR D'ARRET AV.								CM,ED
• GARDE DE GENOUILLERE D.		2	45120-MG3-750	JEU DE DURITE DE FREIN AV.								F,SA,U
• DIAPHRAGME		2	45120-MG3-751	JEU DE DURITE DE FREIN AV.								U
• LEVIER DE GUIDON D.		3	45125-MG3-003	DURITE DE FREIN AV.						5101090		U
DURITE DE FREIN AV.	0.3	3	45125-MG3-003	DURITE DE FREIN AV.								CM,ED
• ENS. MAITRE CYLINDRE AV.		4	45125-MG3-621	DURITE DE FREIN AV.								F
JEU DE MAITRE CYLINDRE	0.4	4	45125-MG3-651	DURITE DE FREIN AV.								U
		4	45125-MG3-771	DURITE DE FREIN AV.								CM,SA
		4	45127-MG3-003	RACCORD DE DURITE DE FREIN								F
		5	45500-MG3-621	ENS. MAITRE CYLINDRE DE FREIN								F
			45500-MG3-641	ENS. MAITRE CYLINDRE AV.								ED,U
			45500-MG3-671	ENS. MAITRE CYLINDRE AV.								CM
			45500-MG3-751	ENS. MAITRE CYLINDRE DE FREIN								SA,U
			45500-MG3-771	ENS. MAITRE CYLINDRE DE FREIN								CM
		6	45504-410-003	SOUFFLET COMP.								F
		7	45513-MG2-822	CHAPEAU DE MAITRE CYLINDRE								CM,ED
		7	45513-MG3-671	CHAPEAU DE MAITRE CYLINDRE								U
			45513-MG3-672	CHAPEAU DE MAITRE CYLINDRE								SA
		8	45517-168-006	SUPPORT DE MAITRE CYLINDRE								U
		9	45518-MG3-006	SEPARATEUR COMP.								
			45518-MG3-018	SEPARATEUR COMP.								
		10	45520-GE2-006	DIAPHRAGME								
		11	45526-MG3-006	TIGE COMP. POUSSE								
		12	45527-MG3-006	GOUPILLE DE REGLAGE								
		13	45530-MG3-305	JEU DE MAITRE CYLINDRE								

1985.05.20

F

G16

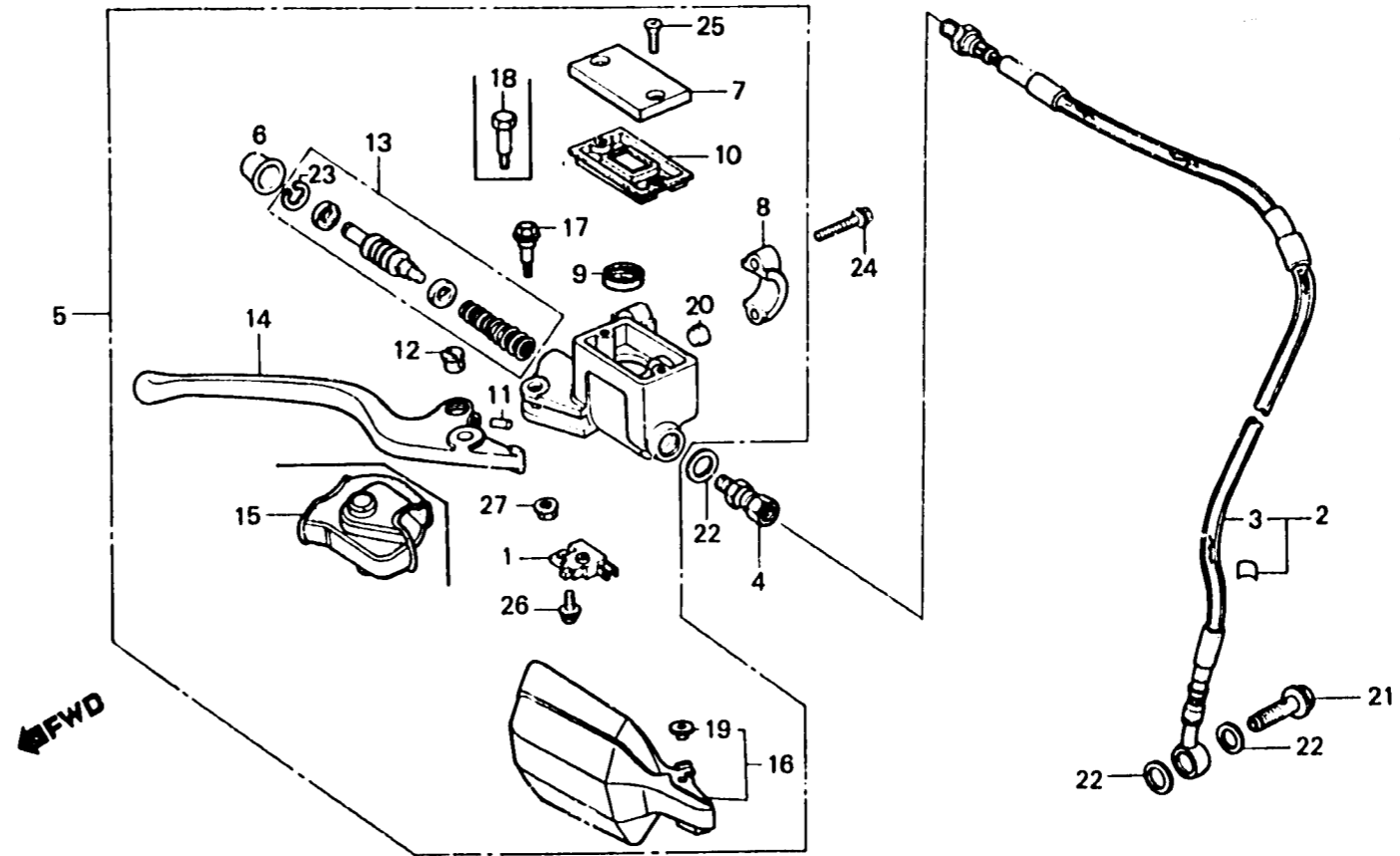


F-3-2

Front brake master cylinder
(XR500Rd • Re)

Maitre cylindre de frein avant
(XR500Rd • Re)

Vorderradbremse-Hauptzylinder
(XR500Rd • Re)



BMG3-20A

Item d'entretien	T.D.R.	N° de réf.	N° de pièce	Description	N° de requis						N° de série	Code de zone
					XR250 Ra	XR500 Ra	XR250 Rc	XR500 Rc	XR250 Ro	XR500 Ro		
		14	53175-MG3-000	LEVIER DE GUIDON D.						1	1	CM,F
			53175-MG3-840	LEVIER DE GUIDON D.						1	1	ED,SA,U
		15	53178-MG3-008	COUVERCLE DE LEVIER DE GUIDON						1		CM
			53178-MG3-841	COUVERCLE DE LEVIER DE GUIDON						1		ED,U
		16	53180-KFO-770ZA	GARDE DE GENOUILLERE D.							1	
				R-119								
		17	90113-KFO-770	BOULON DE PIVOT DE LEVIER							1	
				POIGNEE								
		18	90114-166-008	BOULON DE PIVOT DE LEVIER						1		
				POIGNEE								
		19	90127-KFO-770	COLLIER, 6X4							1	
		20	90130-MG3-006	BOULON DE BOUCHON							1	SA
		21	90145-981-010	BOULON D'HUILE, 10X22						1	1	
		22	90545-300-000	RONDELLE DE BOULON D'HUILE						3	3	
		23	90651-MA5-871	CIRCLIP						1	1	
		24	93500-06025-0G	VIS A TETE CYLINDRIQUE, 6X25						2	2	CM
			96000-06025-07	BOULON DE BRIDE, 6X25						2	2	ED,F,SA,U
		25	93600-04012-1G	VIS A TETE PLATE, 4X12						2	2	
		26	93893-04012-17	VIS A TETE A RONDELLE, 4X12						1		CM,ED
										1	1	F,SA,U
		27	94050-06000	ECROU DE BRIDE, 6MM						1	1	

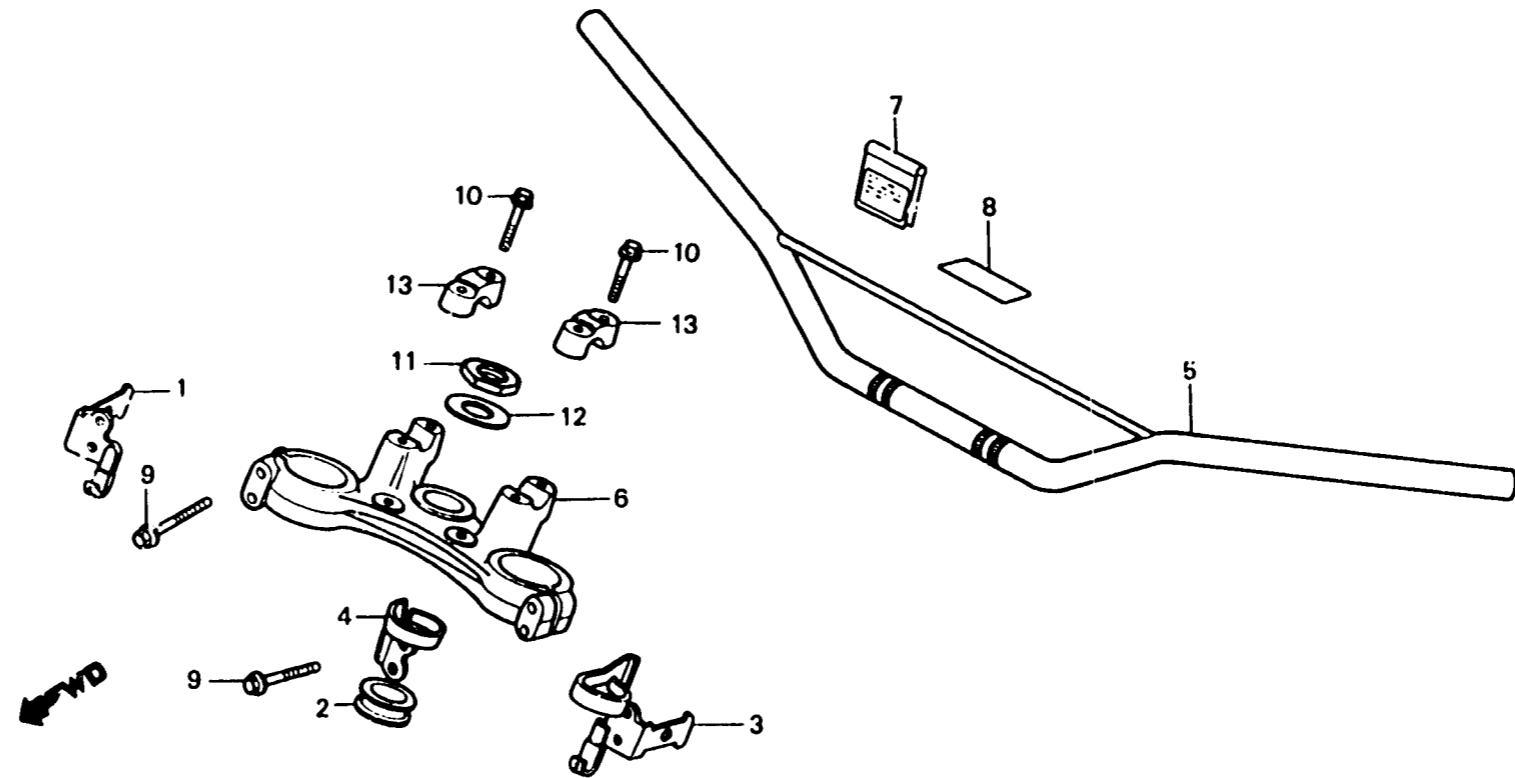
H 2

F-4

Handle pipe • Top bridge

Guidon • Haut de fourche

Lenkrohr • Obere Brücke



BMG3 - 21B

Item d'entretien	T.D.R.	N° de réf.	N° de pièce	Description	N° de requis						N° de série	Code de zone		
					XR250 Ra	XR300 Ra	XR250 Rc	XR500 Rc	XR250 Ro	XR500 Ro			XR500 Re	
TUYAU COMP. GUIDON DE • HAUT DE FOURCHE DIRECTION	0.5	1	33408-KA6-750	SUPPORT DE CLIGNOTANT					1					
		2	45488-MA0-000	GUIDE DE CABLE INTERIEUR	1	1								
			45488-KA4-000	GUIDE DE CABLE INTERIEUR			1	1	1	1	1			
		3	45489-KA6-750	GUIDE DE CABLE DE FREIN					1					
		4	45489-KF0-000	GUIDE DE CABLE DE FREIN						1	1			CM,ED,SA,U
			45489-MA0-000	GUIDE DE CABLE DE FREIN	1	1	1	1						F
			45489-MG2-600	GUIDE SUPERIEUR DE DURITE DE FREIN								1		
		5	53100-MA0-000	TUYAU COMP. GUIDON DE DIRECTION	1	1	1	1						
			53100-MG3-620	TUYAU COMP. GUIDON DE DIRECTION							1			CM,ED
			53100-MG3-640	TUYAU COMP. GUIDON DE DIRECTION							1	1		F U
			53100-MG3-770	TUYAU COMP. GUIDON DE DIRECTION								1		CM,SA,U
	53100-KA6-750	TUYAU COMP. GUIDON DE DIRECTION						1						
	6	53230-MA0-000	HAUT DE FOURCHE	1	1	1	1	1		1	1			
		53230-MG3-000	HAUT DE FOURCHE								1			
	7	87133-KF0-770	ETIQUETTE DE PROCEDMRE DE DEMARRAGE								1			
	8	87503-MA0-300	ETIQUETTE D'AVERTISSEMENT DE DEMARRAGE			1		1		1	1	F		
	9	90103-MA0-000	BOULON DE BRIDE, 8X45	4	4	4	4							
		90103-KB7-000	BOULON DE BRIDE, 8X45					4						
		90103-KF0-000	BOULON DE BRIDE, 8X45						4	4				
	10	90111-362-000	BOULON DE BRIDE, 8X36	4	4	4	4	4	4	4	4			
	11	90304-425-000	ECROU DE TIGE DE DIRECTION	1	1	1	1	1		1	1	ED,F		

1985.05.20

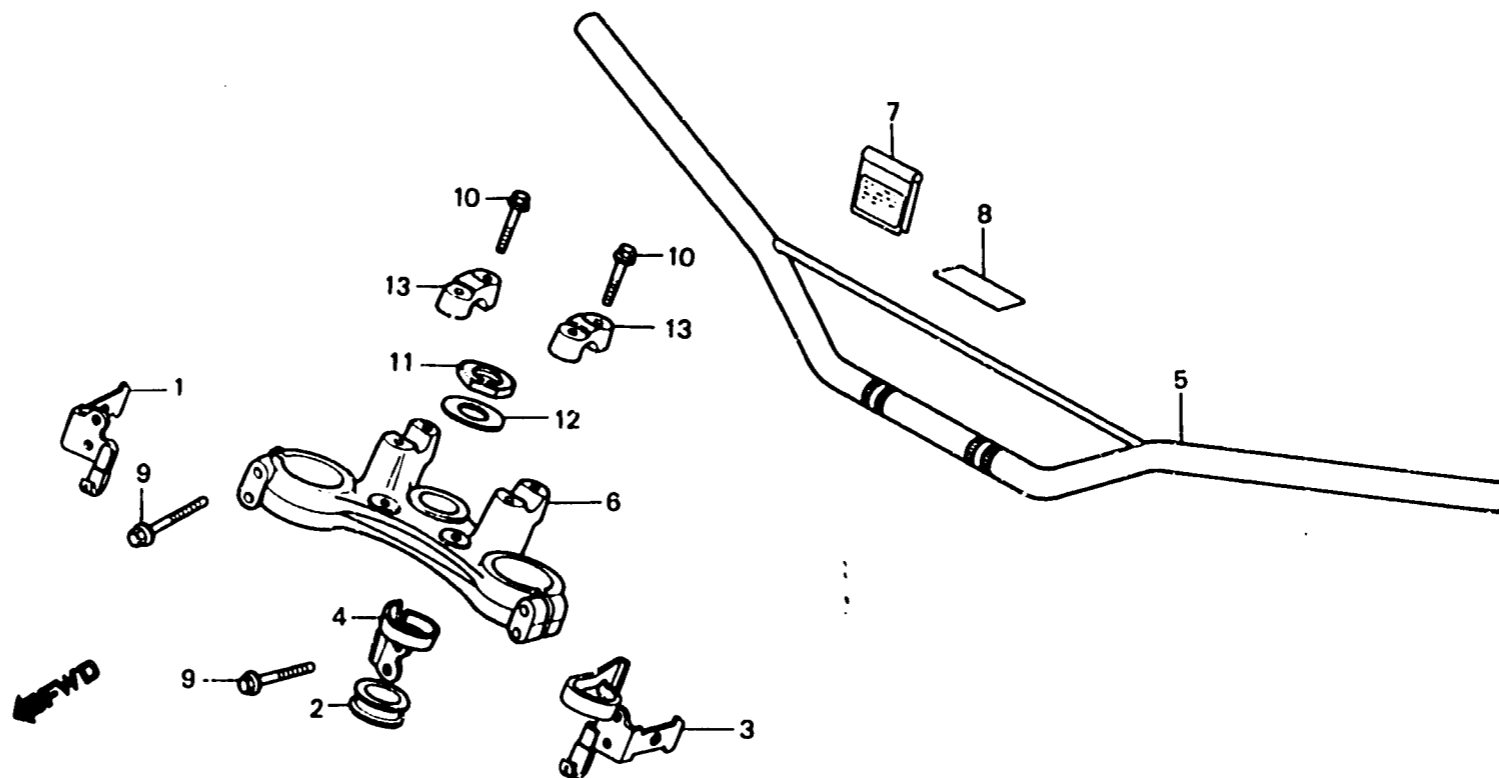
F

H2

H 3

F-4

Handle pipe • Top bridge
 Guidon • Haut de fourche
 Lenkrohr • Obere Brücke



BMG3-21B

Item d'entretien	T.D.R.	N° de réf.	N° de pièce	Description	N° de requis						N° de série	Code de zone
					XR250 Ra	XR500 Ra	XR250 Rc	XR500 Rc	XR250 Ro	XR500 Ro		
		12	90304-KA3-710	ECROU DE TIGE DE DIRECTION						1	1	CM,SA,U
		12	90503-428-870	RONDELLE DE TIGE DE DIRECTION	1	1	1	1	1	1		
		13	95014-22200	SUPPORT B2 DE TUBE SUPERIEUR DE GUIDON	2	2	2	2	2	2		

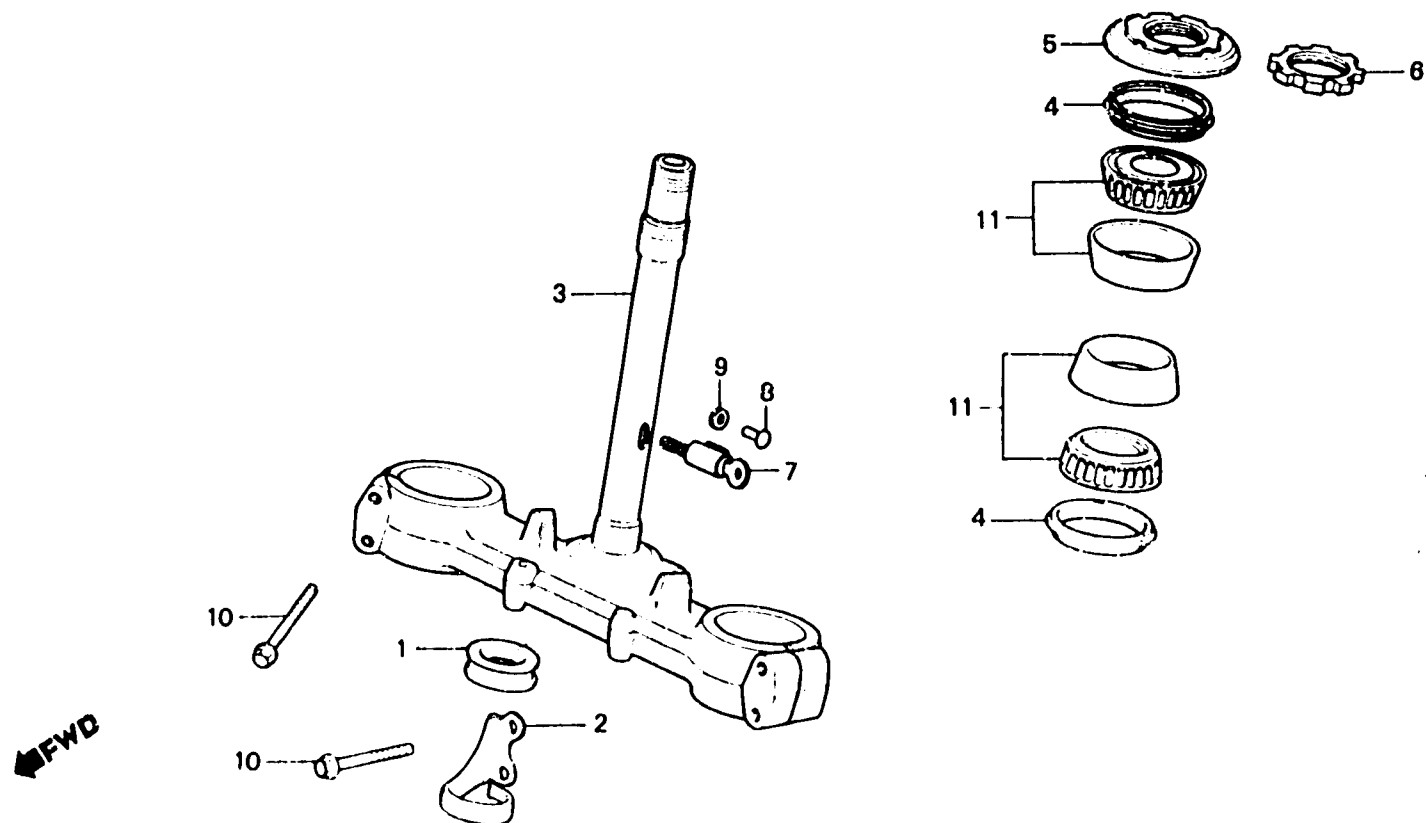


F-5

Steering stem

Tige de direction

Steuerkopfschaft



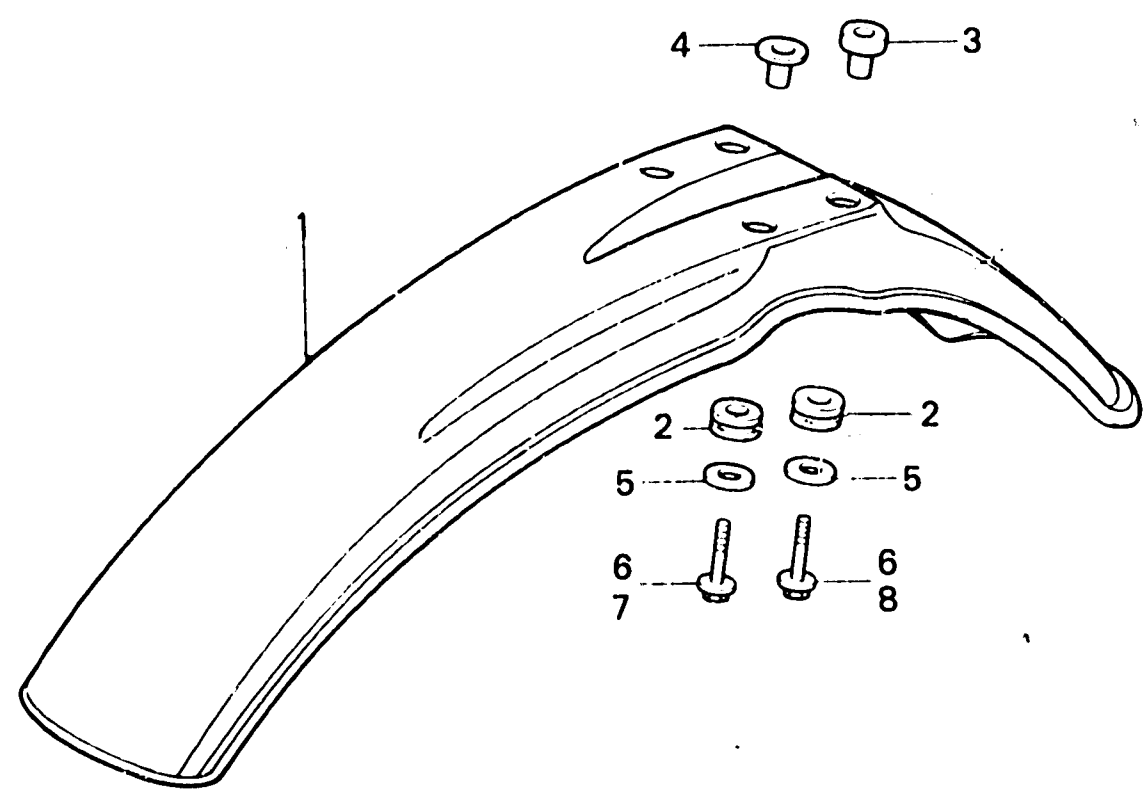
BMG3--22A

Item d'entretien	T.D.R.	N° de réf.	N° de pièce	Description	N° de requis							N° de série	Cde de zone	
					XR250 Ra	XR500 Ra	XR250 Rc	XR500 Rc	XR250 Ro	XR500 Ro	XR500 Re			
TIGE COMP. DIRECTION	1.0	1	45468-MA0-000	GUIDE DE CABLE INTERIEUR	1	1								
ECROU COMP. SUPERIEUR DE TETE	0.8	2	45468-KA4-000	GUIDE DE CABLE INTERIEUR			1	1	1	1	1			
DIRECTION		2	45468-KFO-000	GUIDE DE CABLE DE FREIN							1	1		
ROULEMENT SUPERIEUR DE TUYAU	0.8		45468-MA0-000	GUIDE DE CABLE DE FREIN	1	1								
PRINCIPAL			45468-MA0-770	GUIDE DE CABLE DE FREIN			1	1	1					
(L'ON APPLIQUE LE MEME F.R.T. MEME QUAND ON EFFECTUE L'ENTRETIEN SUR PLUS D'UNE PIECE.)		3	53200-MA0-000	TIGE COMP. DIRECTION	1	1	1	1	1					
			53200-MG3-000	TIGE COMP. DIRECTION						1	1			CM,SA,U
		4	53200-MG3-840	TIGE COMP. DIRECTION						1	1			ED,F
			53214-430-003	CACHE-POUSSIÈRE DE TÊTE	1	1	1	1						
			53214-KA4-701	CACHE-POUSSIÈRE DE TÊTE DIRECTION						2	2	2		
		5	53220-KA4-000	ECROU COMP. SUPERIEUR DE TÊTE DIRECTION	1	1	1	1	1					
			53220-KA4-000	ECROU COMP. SUPERIEUR DE TÊTE DIRECTION										
		6	53229-KA3-710	ECROU SUPERIEUR DE TÊTE DIRECTION						1	1			CM,SA,U
			53229-KFO-840	ECROU SUPERIEUR DE TÊTE DIRECTION						1	1			ED,F
		7	53800-437-811	ANTIVOL DE DIRECTION						1	1			ED,F
		8	53803-051-000	RIVET, 4.1MM						1	1			ED,F
		9	53804-098-940	RONDÈLLE, 4.5MM						1	1			ED,F
		10	90103-MA0-000	BOULON DE BRIDE, 8X45	4	4	4	4						
			90107-KFO-000	BOULON DE BRIDE, 8X40						4	4			
			90103-KB7-000	BOULON DE BRIDE, 8X45					4					
		11	91016-425-831	ROULEMENT SUPERIEUR DE TUYAU PRINCIPAL (TOYO)	2	2	2	2	2	2	2			
			91016-425-832	ROULEMENT SUPERIEUR DE TUYAU PRINCIPAL (NACHI)	2	2	2	2	2	2	2			

H 5

F-6

Front fender
 Garde-boue avant
 Vorderer Kotflügel



← FWD

BMA0-19

Item d'entretien	T.D.R.	N° de réf.	N° de pièce	Description	N° de requi								N° de série	Code de zone		
					XR250 Ra	XR500 Ra	XR250 Rc	XR500 Rc	XR250 Rd	XR500 Rd	XR250 Rt	XR500 Rt				
GARDE BOUE AV.	0.1	1	61100-488-000ZA	GARDE BOUE AV. *R-23*	1											
				61100-MA0-000	GARDE BOUE AV.		1							BM203111	U	
				61100-KA2-770ZA	GARDE BOUE AV. *R-119*			1								
				61100-KFO-000ZA	GARDE BOUE AV. *R-119*				1						BM203112	CM
				2	61103-430-000	CAOUTCHOUC DE MONTAGE DE GARDE-BOUE AV.			1							U
					61103-MA0-770	CAOUTCHOUC DE MONTAGE DE GARDE-BOUE AV.	4	4								
					61103-MA0-770	CAOUTCHOUC DE MONTAGE DE GARDE-BOUE AV.			4	4	4					
				3	61104-MA0-000	COLLIER DE GARDE-BOUE AV.	2	2								
					61104-MA0-770	COLLIER DE GARDE-BOUE AV.			2	2	2					
				4	61104-430-000	COLLIER DE MONTAGE DE GARDE-BOUE	2	2								
					61104-KA4-700	COLLIER DE MONTAGE DE GARDE-BOUE						4	4			CM,ED,SA,U
					61105-MA0-770	COLLIER DE MONTAGE DE GARDE-BOUE			2	2	2		4		5110055	F
					61104-KA4-700	COLLIER DE MONTAGE DE GARDE-BOUE							2		5110056	F
				5	90508-430-000	RONDELLE DE MONTAGE DE GARDE-BOUE	4	4	4	4	4					
					90508-600-000	RONDELLE DE CONDUITE D'AIR						4	4			
		6	95700-06025-00	BOULON DE BRIDE, 6X25	4	4					4	4				
			90173-MG3-000	BOULON DE BRIDE, 6X20												
		7	95700-06028-00	BOULON DE BRIDE, 6X28			2	2	2							
		8	95700-06032-00	BOULON DE BRIDE, 6X32			2	2	2							

1985.05.20

F

H5

H 6

F-7

Front fork

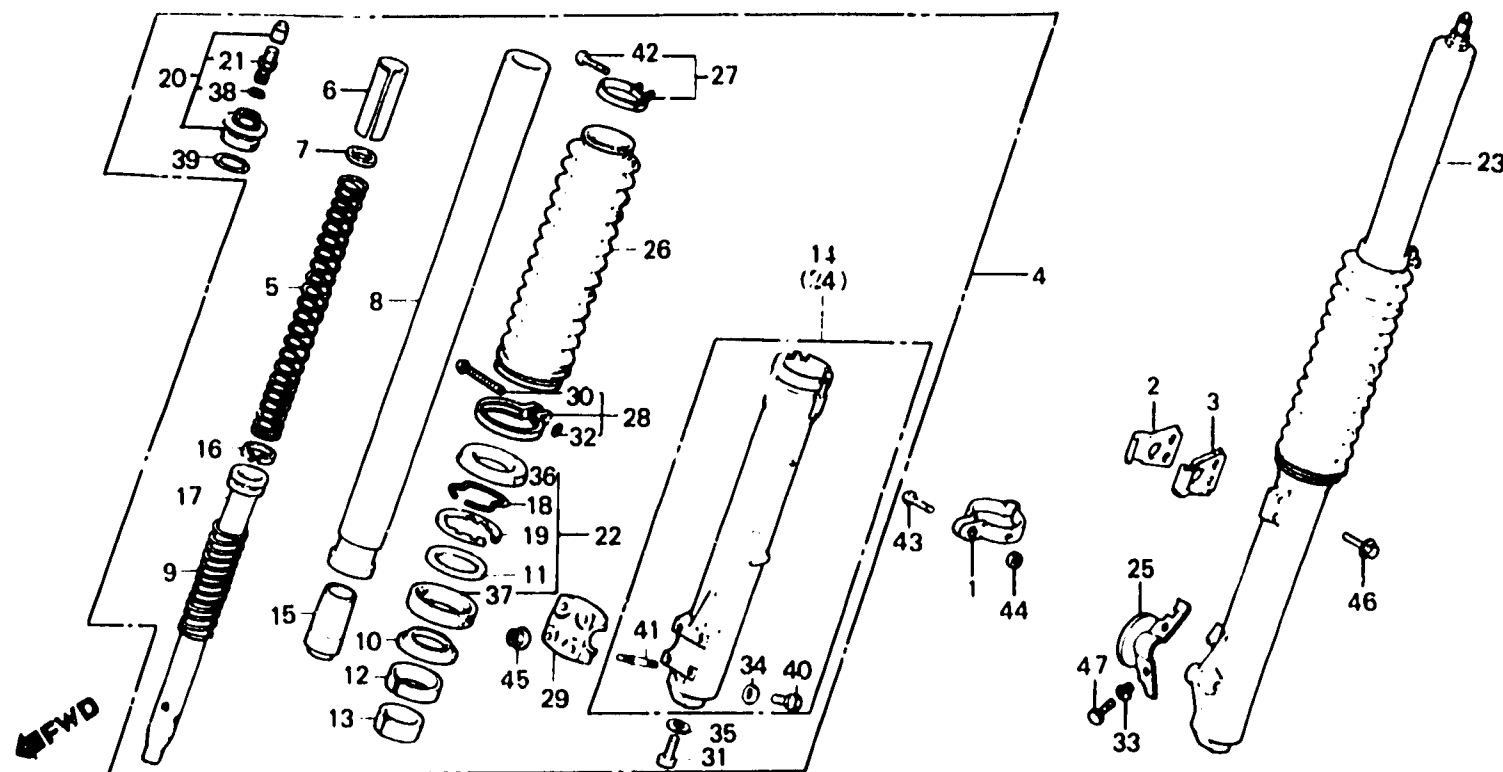
(XR250Rb • Rc • Rd)
(XR500Rb • Rc • Rd)

Fourche avant

(XR500Rb • Rc • Rd)
(XR500Rb • Rc • Rd)

Vorderergabel

(XR500Rb • Rc • Rd)
(XR500Rb • Rc • Rd)



BMG3-23

Item d'entretien	T.D.R.	N° de réf.	N° de pièce	Description	N° de requis						N° de série	Code de zone
					XR250 Re	XR500 Re	XR250 Rc	XR500 Rc	XR250 Ro	XR500 Ro		
ENS. FOURCHE AV. (AJOUTER 0,1 POUR CHAQUE.)	0.4	1	44832-MA0-000	AGRAFE DE CABLE DE COMPTEUR VITESSE	1	1	1	1	1			
RESSORT D'AMORTISSEUR AV.	0.2		44832-MG3-000	GRIFFE DE CABLE DE COMPTEUR VITESSE						1		
TUYAU COMP. FOURCHE AV. (AJOUTER 0,4 POUR CHAQUE.)	0.8	2	45481-MA0-000	AGRAFE A DE CABLE DE FREIN AV.	1	1	1	1				
BOITIER COMP. INFERIEUR (AJOUTER 0,4 POUR CHAQUE.)			45481-MA0-010	AGRAFE A DE CABLE DE FREIN AV.					1		CM,ED	
JOINT D'ETANCHEITE D'HUILE, 37X50X11			45481-KA3-710	AGRAFE A DE CABLE DE FREIN AV.						1	U	
		3	45481-MG3-850	AGRAFE A DE CABLE DE FREIN AV.	1	1	1	1				
			45482-MA0-000	AGRAFE B DE CABLE DE FREIN AV.					1			
			45482-MA0-010	AGRAFE B DE CABLE DE FREIN AV.						1	CM,ED	
	0.1		45482-KA3-710	AGRAFE B DE CABLE DE FREIN AV.						1	U	
			45482-MG3-850	AGRAFE B DE CABLE DE FREIN AV.						1		
		4	51400-KA8-003	ENS. FOURCHE AV. D.	1							
			51400-MA0-003	ENS. FOURCHE AV. D.		1						
			51400-MA0-771	ENS. FOURCHE AV. D.			1	1	1			
			51400-MG3-003	ENS. FOURCHE AV. D.						1		
		5	51401-KA8-003	RESSORT D'AMORTISSEUR AV.	2							
			51401-MA0-003	RESSORT D'AMORTISSEUR AV.		2						
			51401-MA0-771	RESSORT D'AMORTISSEUR AV.			2	2	2			
			51401-MG3-003	RESSORT D'AMORTISSEUR AV.						2		
		6	51402-MA0-771	COLLIER DE RESSORT			2	2	2			
			51402-MG3-003	COLLIER DE RESSORT						2		
		7	51403-MA0-771	SIEGE DE RESSORT			2	2	2			
			51405-KA4-711	SIEGE DE RESSORT						2		
		8	51410-MA0-003	TUYAU COMP. FOURCHE AV.	2	2						
			51410-MA0-771	TUYAU COMP. FOURCHE AV.			2	2	2			
			51410-MG3-003	TUYAU COMP. FOURCHE AV.						2		
		9	51412-MA0-003	RESSORT DE BALANCE AV.	2	2						
			51412-MA0-771	RESSORT DE REBOND			2	2	2			
			51418-KA4-711	RESSORT DE REBONDISSEMENT AV.						2		
		10	51412-481-305	ANNEAU DE REFOULEMENT	2	2	2	2	2			

1985.05.20

F

H6

H 7

F-7

Front fork

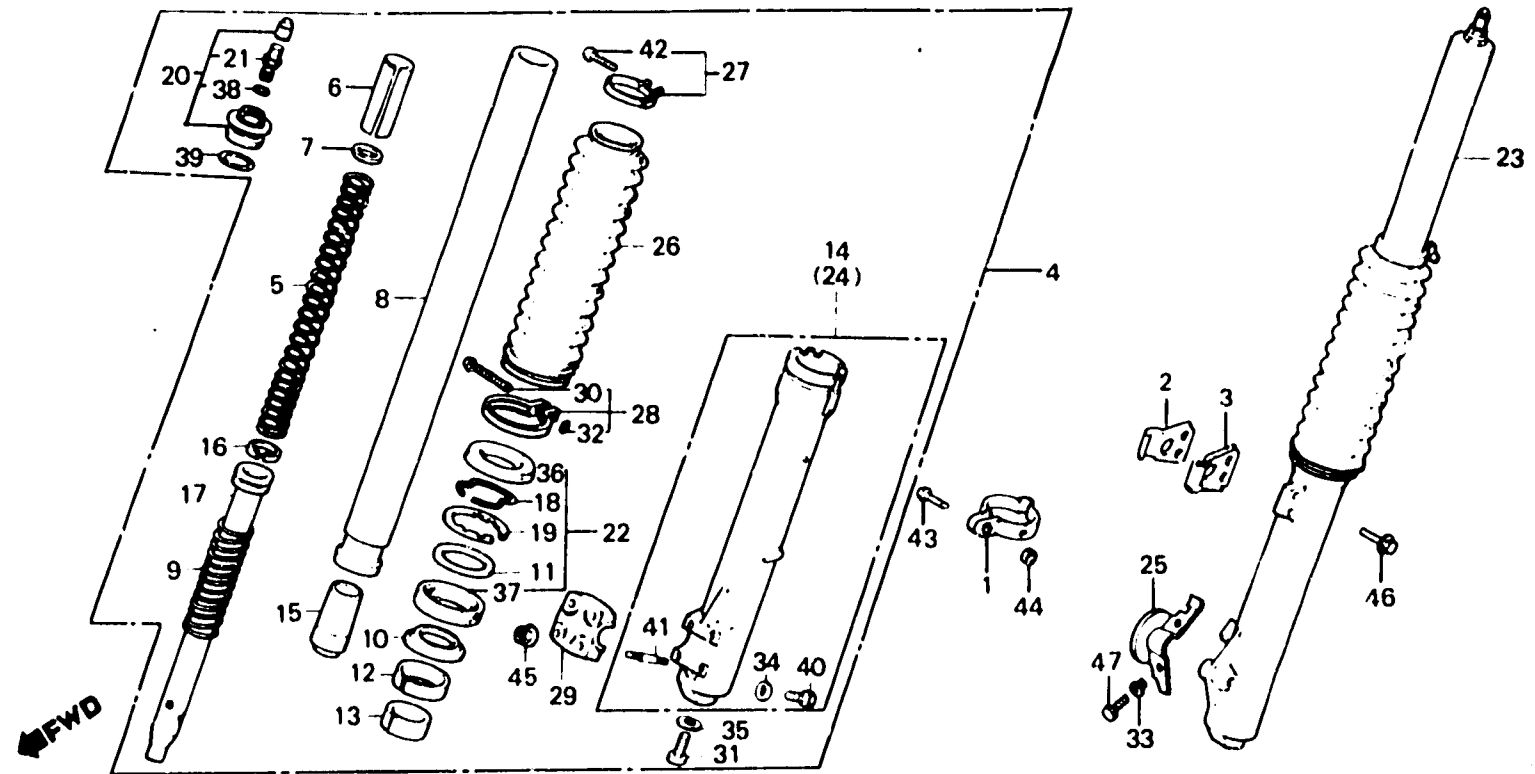
(XR250Rb • Rc • Rd)
(XR500Rb • Rc • Rd)

Fourche avant

(XR500Rb • Rc • Rd)
(XR500Rb • Rc • Rd)

Vorderergabel

(XR500Rb • Rc • Rd)
(XR500Rb • Rc • Rd)



BMG3-23

Item d'entretien	T.D.R.	N° de réf.	N° de pièce	Description	N° de requis							N° de série	Code de zone
					XR250 Ra	XR500 Ra	XR250 Rc	XR500 Rc	XR250 Rd	XR500 Rd	XR500 Re		
			51412-KA4-711	ANNEAU DE REFOULEMENT							2		
		11	51413-481-003	PLAQUE DE REVERS	2	2							
		12	51414-481-003	BAGUE DE GUIDE	2	2	2	2	2				
		13	51415-481-003	POUSSEE DE COULISSEAU	2	2							
			51415-MA0-771	POUSSEE DE COULISSEAU			2	2	2				
		14	51420-MA0-003	BOITIER COMP. INFERIEUR D.	1	1	1	1	1				
			51420-MG3-003	BOITIER COMP. INFERIEUR D.							1		
		15	51432-481-771	PIECE DE RETENUE D'HUILE	2	2							
			51432-MA0-771	PIECE DE RETENUE D'HUILE			2	2	2				
			51432-KF0-003	PIECE DE RETENUE D'HUILE							2		
		16	51437-481-003	BAGUE DE PISTON	2	2							
			51437-MA0-771	BAGUE DE PISTON			2	2	2				
			51437-KA4-711	BAGUE DE PISTON							2		
		17	51440-MA0-003	TUYAU DE SIEGE	2	2							
			51440-MA0-771	TUYAU DE SIEGE			2	2	2				
			51440-MG3-003	TUYAU DE SIEGE							2		
		18	51447-KA4-711	ANNEAU DE BUTEE DE JOINT ETANCHEITE D'HUILE							2		
		19	51447-481-003	CIRCLIP INTERIEUR, 50MM	2	2	2	2	2				
		20	51450-MA0-003	ENS. BOULON DE FOURCHE AV.	2	2	2	2	2				
			51450-KA4-711	ENS. BOULON DE FOURCHE AV.							2		
		21	51458-489-013	SOUPAPE COMP. AIR (SHOWA)	2	2	2	2	2				
			52428-381-771	NOYAU DE SOUPAPE							2		
		22	51480-KA4-711	JEU DE JOINT DE FOURCHE AV.							1		
		23	51500-KA6-003	ENS. FOURCHE AV. G.	1								
			51500-MA0-003	ENS. FOURCHE AV. G.			1						
			51500-MA0-771	ENS. FOURCHE AV. G.				1	1	1			
			51500-MG3-003	ENS. FOURCHE AV. G.							1		

H 8

F-7

Front fork

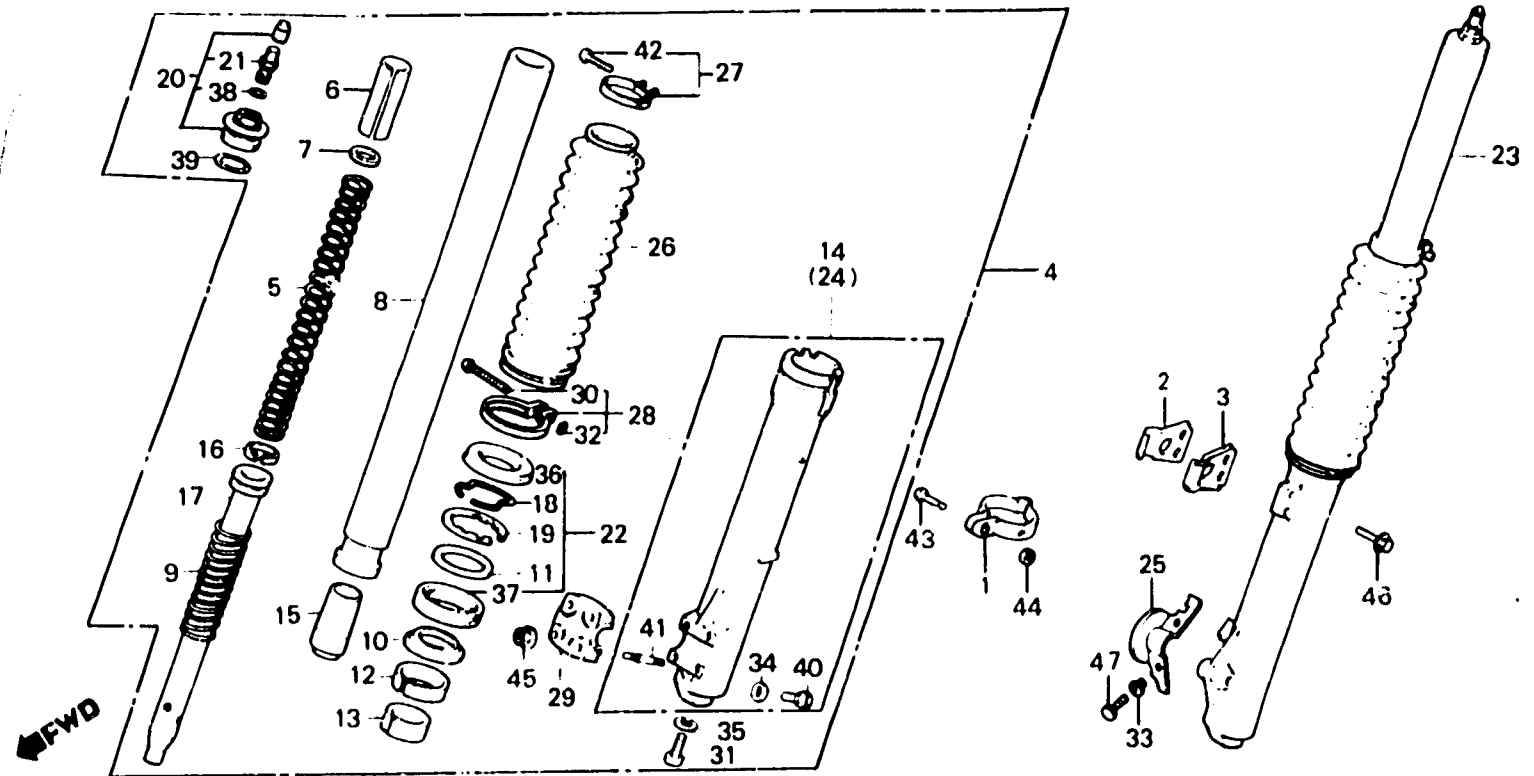
(XR250Rb • Rc • Rd)
(XR500Rb • Rc • Rd)

Fourche avant

(XR500Rb • Rc • Rd)
(XR500Rb • Rc • Rd)

Vorderergabel

(XR500Rb • Rc • Rd)
(XR500Rb • Rc • Rd)



BMG3-23

Item d'entretien	T.D.R.	N° de réf.	N° de pièce	Description	N° de requis						N° de série	Code de zone
					XR250 Ra	XR500 Ra	XR250 Rc	XR500 Rc	XR250 Ro	XR500 Ro		
		24	51520-MA0-003	BOITIER COMP. INFERIEUR G.	1	1	1	1	1			
			51520-MG3-003	BOITIER COMP. INFERIEUR G.						1		
		25	51551-MG3-000	GARDE DE FOURCHE AV.						1		
		28	51811-430-000	SOUFFLET, FOURCHE AV.	2	2	2	2	2			
			51811-MG3-003	SOUFFLET, FOURCHE AV.						2		
		27	51812-430-010	BANDE DE SOUFFLET DE FOURCHE AV.	2	2	2	2	2			
			51812-KA4-711	BANDE SUPERIEUR DE SOUFFLET						2		
		28	51813-KFO-003	BANDE B DE SOUFFLET DE FOURCHE AV.						2		
		29	51834-MA0-003	PORTE-AXE	1	1	1	1	1	1		
		30	90181-KFO-003	VIS A TETE CYLINDRIQUE, 3X25						2		
		31	90118-283-010	BOULON DE DOUILLE, 8MM	2	2	2	2	2			
			90118-383-721	BOULON DE DOUILLE, 8MM (SHOWA)						2		
		32	90311-KFO-003	ECROU CARRE, 3MM						2		
		33	90402-GBO-90G	RONDELLE DE FIXATION DE SUPPORT DE NUMERO						2		
		34	90543-273-000	JOINT ETANCHEITE, VIDANGE FOURCHE AV.	2	2	2	2	2	2		
		35	90544-283-000	RONDELLE SPECIALE, 8MM	2	2	2	2	2	2		
		38	91254-MA0-003	CACHE-POUSSIÈRE DE FOURCHE AV.	2	2	2	2	2			
			91254-KA4-711	CACHE-POUSSIÈRE DE FOURCHE AV.						2		
		37	91255-481-003	JOINT D'ETANCHEITE D'HUILE, 37X50X11	2	2	2	2	2			
			31255-481-004	JOINT D'ETANCHEITE D'HUILE, 37X50X11	2	2	2	2	2			
		38	91301-489-003	JOINT TORIQUE, 5.8X1.9	2	2	2	2	2			
		39	91356-371-000	JOINT TORIQUE, 29X2.4	2	2	2	2	2			
			91356-KA4-711	JOINT TORIQUE, 35.2X2.4						2		

H 9

F-7

Front fork

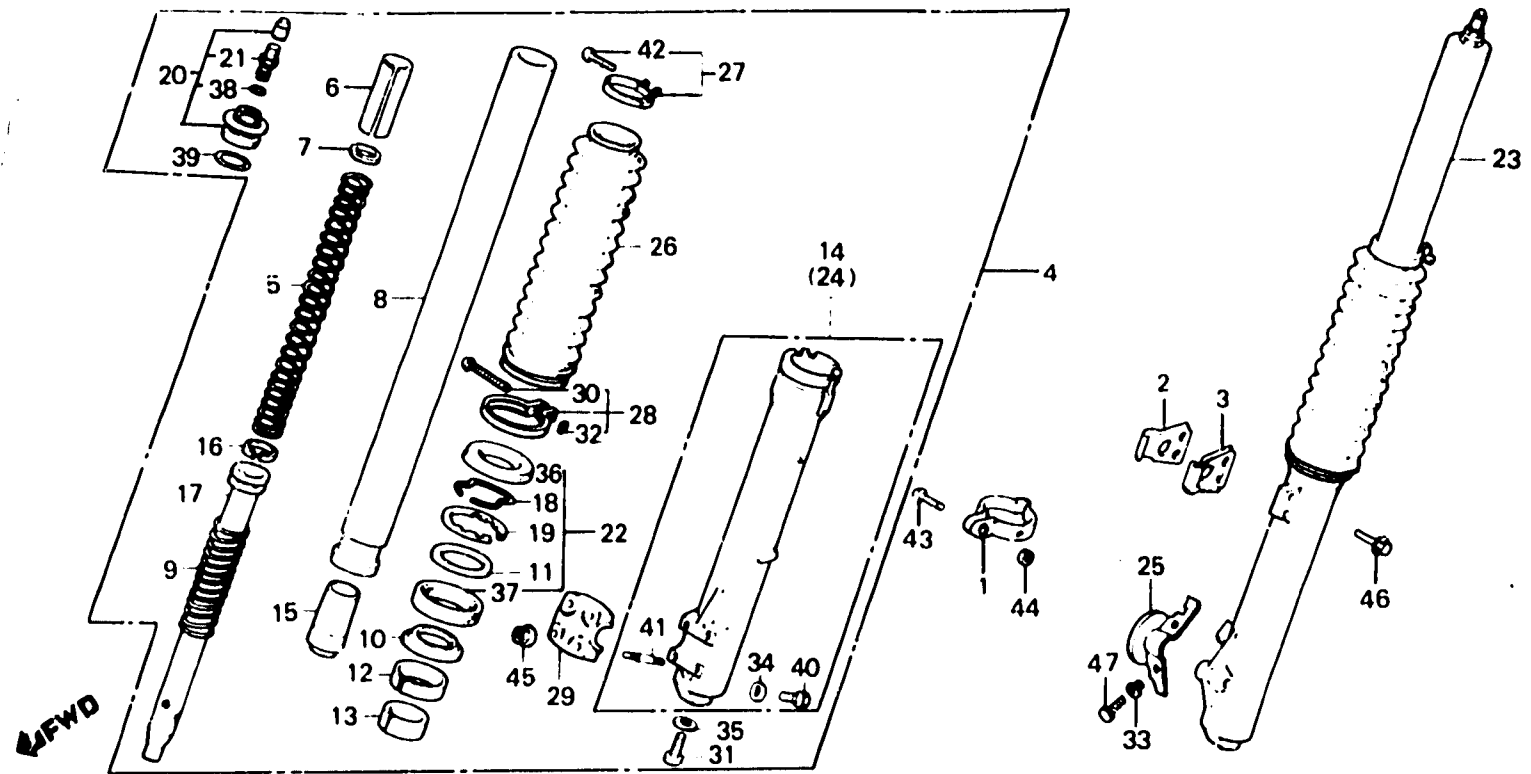
(XR250Rb · Rc · Rd)
(XR500Rb · Rc · Rd)

Fourche avant

(XR500Rb · Rc · Rd)
(XR500Rb · Rc · Rd)

Vorderergabel

(XR500Rb · Rc · Rd)
(XR500Rb · Rc · Rd)



BMG3-23

Item d'entretien	T.D.R.	N° de réf.	N° de pièce	Description	N° de requis							N° de série	Code de zone
					XR250 Ra	XR500 Ra	XR250 Rc	XR500 Rc	XR250 Rd	XR500 Rd	XR500 Re		
		40	92000-06008	BOULON HEX., 8X8	2	2	2	2	2	2			
		41	92700-06035-0E	GOUJON, 6X35	4	4	4	4	4	4			
		42	93500-03025-0A 90202-KA4-711	VIS A TETE CYLINDRIQUE, 3X25 VIS A TETE CYLINDRIQUE, 3.5X15	2	2	2	2	2		2		
		43	93500-05018-0A 93500-05018-0A	VIS A TETE CYLINDRIQUE, 6X18 VIS A TETE CYLINDRIQUE, 5X18	1	1	1	1		1			
		44	93500-05020-0A	VIS A TETE CYLINDRIQUE, 5X20						1			
		44	94001-05000-0S	ECROU HEX., 5MM	1	1	1	1	1	1			
		45	94050-06000	ECROU DE BRIDE, 6MM	4	4	4	4	4	4			
		46	95700-06020-00	BOULON DE BRIDE, 6X20	2	2	2	2	2	2			
		47	98000-06010-07	BOULON DE BRIDE, 6X10						2			

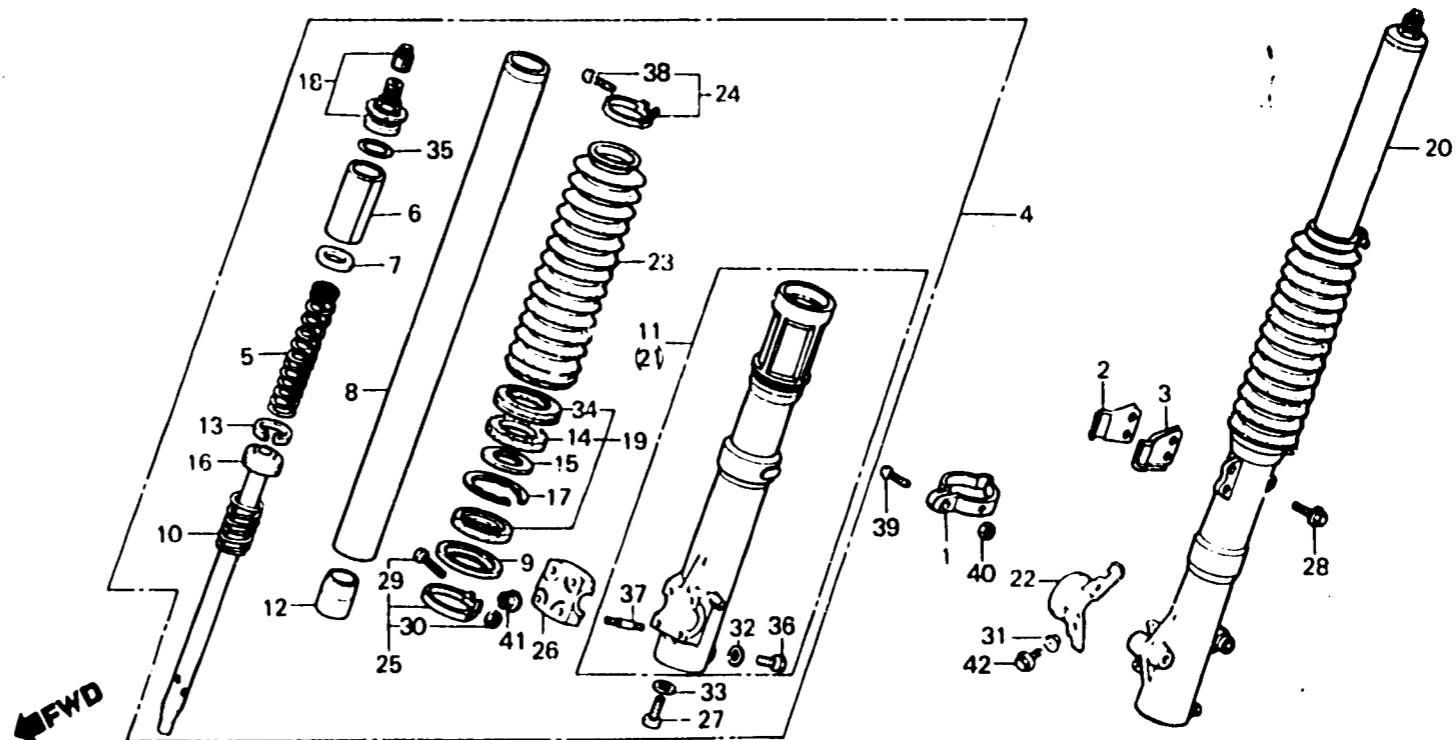
H 10

F-7-1

Front fork
(XR500E)

Fourche avant
(XR500E)

Vorderergabel
(XR500E)



BMG3-44

Item d'entretien	T.D.R.	N° de réf.	N° de pièce	Description	N° de requis							N° de série	Code de zone	
					XR250 Re	XR500 Re	XR250 Rc	XR500 Rc	XR250 Rd	XR500 Rd	XR500 Re			
ENS. FOURCHE AV. (AJOUTER 0,1 POUR CHAQUE.) RESSORT D'AMORTISSEUR AV. TUYAU COMP. FOURCHE AV. (AJOUTER 0,4 POUR CHAQUE.) • BOITIER COMP. INFÉRIEUR (AJOUTER 0,4 POUR CHAQUE.) • JEU DE JOINT DE FOURCHE AV. (AJOUTER 0,4 POUR CHAQUE.)	0.4	1	44832-MG3-000	GRIFFE DE CABLE DE COMPTEUR VITESSE								1		
	0.2	2	45461-MG3-850	AGRAFE A DE CABLE DE FREIN AV.								1	5100501	SA
	0.8		45461-KA3-710	AGRAFE A DE CABLE DE FREIN AV.								1	5101089	U
				45461-KA3-710	AGRAFE A DE CABLE DE FREIN AV.							1	5100502	CM,F
				45461-KA3-710	AGRAFE A DE CABLE DE FREIN AV.							1	5101090	SA
			3	45462-MG3-850	AGRAFE B DE CABLE DE FREIN AV.							1	5100501	SA
				45462-MG3-850	AGRAFE B DE CABLE DE FREIN AV.							1	5101089	U
				45462-KA3-710	AGRAFE B DE CABLE DE FREIN AV.							1	5100502	CM,F
				45462-KA3-710	AGRAFE B DE CABLE DE FREIN AV.							1	5101090	SA
												1		U
			4	51400-MG3-771	ENS. FOURCHE AV. D.							1		
			5	51401-MG3-003	RESSORT D'AMORTISSEUR AV.							2		
			6	51402-MG3-003	COLLIER DE RESSORT							2		
			7	51405-KA4-711	SIEGE DE RESSORT							2		
			8	51410-MG3-013	TUYAU COMP. FOURCHE AV.							2		
			9	51412-KA4-711	ANNEAU DE REFOULEMENT							2		
			10	51416-KA4-711	RESSORT DE REBONDISSEMENT AV.							2		
		11	51420-MG3-771	BOITIER COMP. INFÉRIEUR D.							1			
		12	51432-KF0-003	PIECE DE RETENUE D'HUILE							2			
		13	51437-KA4-711	BAGUE DE PISTON							2			
		14	51438-KF0-771	PORTE-GRAISSE							2		CM	
		15	51439-MG3-771	RONDELLE DE SUPPORT							2	5110759	F,SA,U	
											2	5110759	CM	
											2		F,SA,U	
		16	51440-MG3-003	TUYAU DE SIEGE							2			
		17	51447-KA4-711	ANNEAU DE BUTEE DE JOINT ETANCHEITE D'HUILE							2			

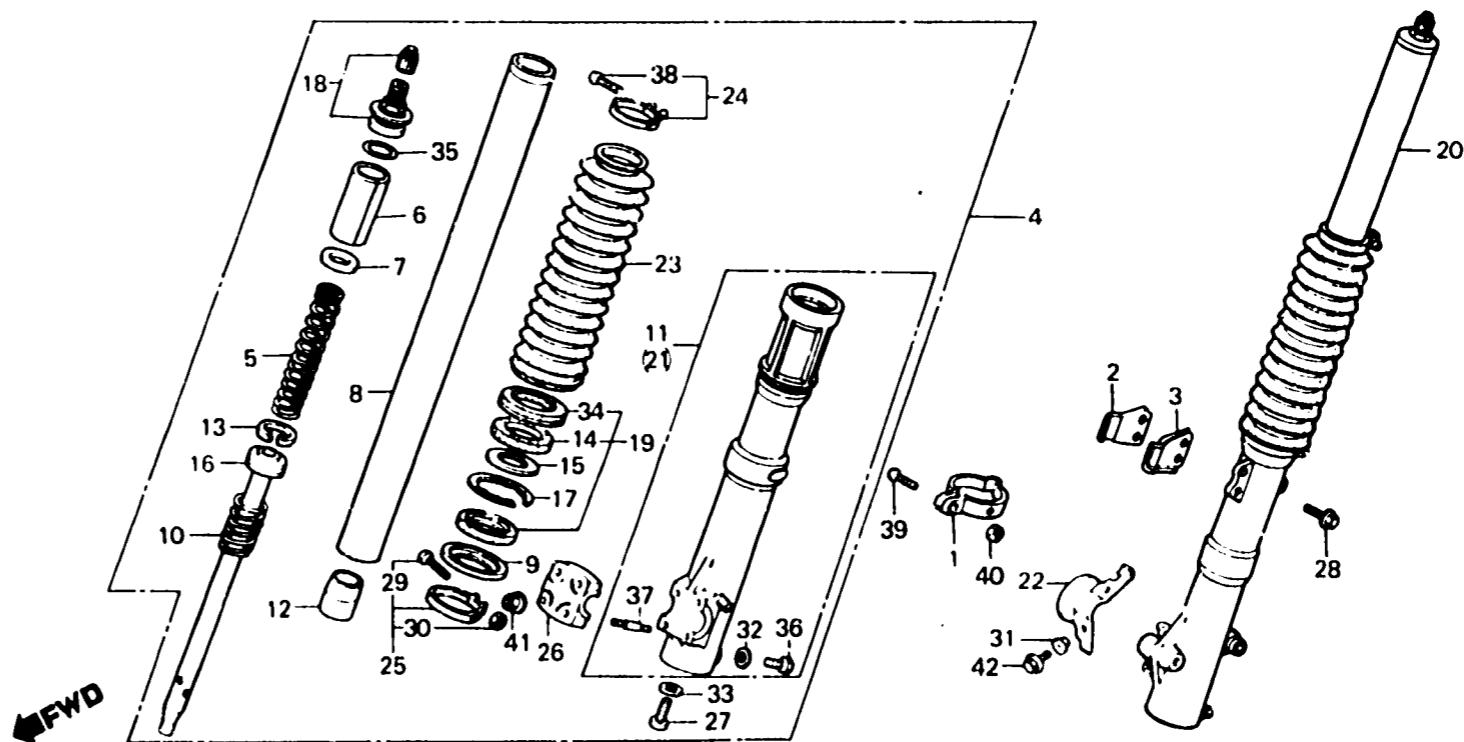
H 11

F-7-1

**Front fork
(XR500E)**

**Fourche avant
(XR500E)**

**Vorderergabel
(XR500E)**



B14G3-44

Item d'entretien	T.D.R.	N° de réf.	N° de pièce	Description	N° de requis						N° de série	Code de zone	
					XR250 Ra	XR500 Ra	XR250 Rc	XR500 Rc	XR250 Ro	XR500 Ro			Rz
		18	51450-KA4-711	ENS. BOULON DE FOURCHE AV.							2		
		19	51490-MG7-305	JEU DE JOINT DE FOURCHE AV.							2		CM
			51490-KA4-711	JEU DE JOINT DE FOURCHE AV.							2	5110780	F,SA,U
		20	51500-MG3-771	ENS. FOURCHE AV. G.							1		F,SA,U
		21	51520-MG3-771	BOITIER COMP. INFERIEUR G.							1		
		22	51551-MG3-000	GARDE DE FOURCHE AV.							1		
		23	51611-MG3-003	SOUFFLET, FOURCHE AV.							2		
		24	51612-KA4-711	BANDE SUPERIEUR DE SOUFFLET							2		
		25	51613-KFO-003	BANDE B DE SOUFFLET DE FOURCHE AV.							2		
		28	51634-MA0-003	PORTE-AXE							1		
		27	90116-383-721	BOULON DE DOUILLE, 8MM (SHOWA)							2		
		28	90172-MG3-000	BOULON DE BRIDE, 6X18							2		
		29	90181-KFO-003	VIS A TETE CYLINDRIQUE, 3X25							2		
		30	90311-KFO-003	ECROU CARRE. 3MM							2		
		31	90402-GB0-900	RONDELLE DE FIXATION DE SUPPORT DE NUMERO							2		
		32	90543-273-000	JOINT ETANCHEITE, VIDANGE FOURCHE AV.							2		
		33	90544-283-000	RONDELLE SPECIALE, 8MM							2		
		34	91254-KA4-711	CACHE-POUSSIÈRE DE FOURCHE AV.							2		
		35	91356-KA4-711	JOINT TORIQUE, 35.2X2.4							2		
		36	92000-06008-0A	BOULON HEX., 6X8							2		
		37	92700-06035-0E	GOUJON, 6X35							4		
		38	90202-KA4-711	VIS A TETE CYLINDRIQUE, 3.5X15							2		
		39	93500-05020-0A	VIS A TETE CYLINDRIQUE, 5X20							1		
		40	94001-05000-0S	ECROU HEX., 5MM							1		

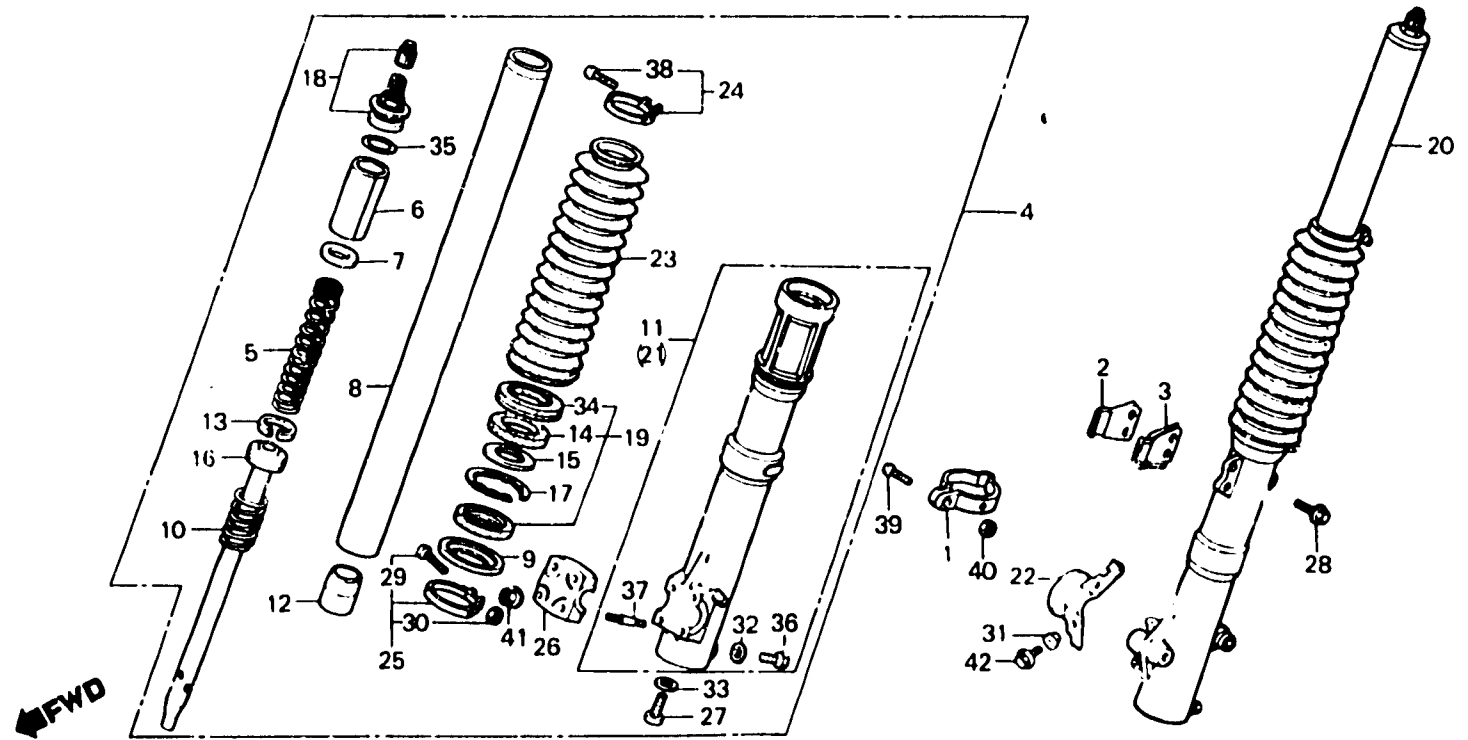
H 12

F-7-1

**Front fork
(XR500Re)**

**Fouiche avant
(XR500Re)**

**Vorderergabel
(XR500Re)**



BMG3-44

Item d'entretien	T.D.R.	N° de réf.	N° de pièce	Description	N° de requis						N° de série	Code de zone
					XR250 Ra	XR500 Ra	XR250 Rc	XR500 Rc	XR250 Ro	XR500 Ro		
		41	94050-06000	ECROU DE BRIDE, 6MM							4	
		42	96000-06010-07	BOULON DE BRIDE, 8X10							2	

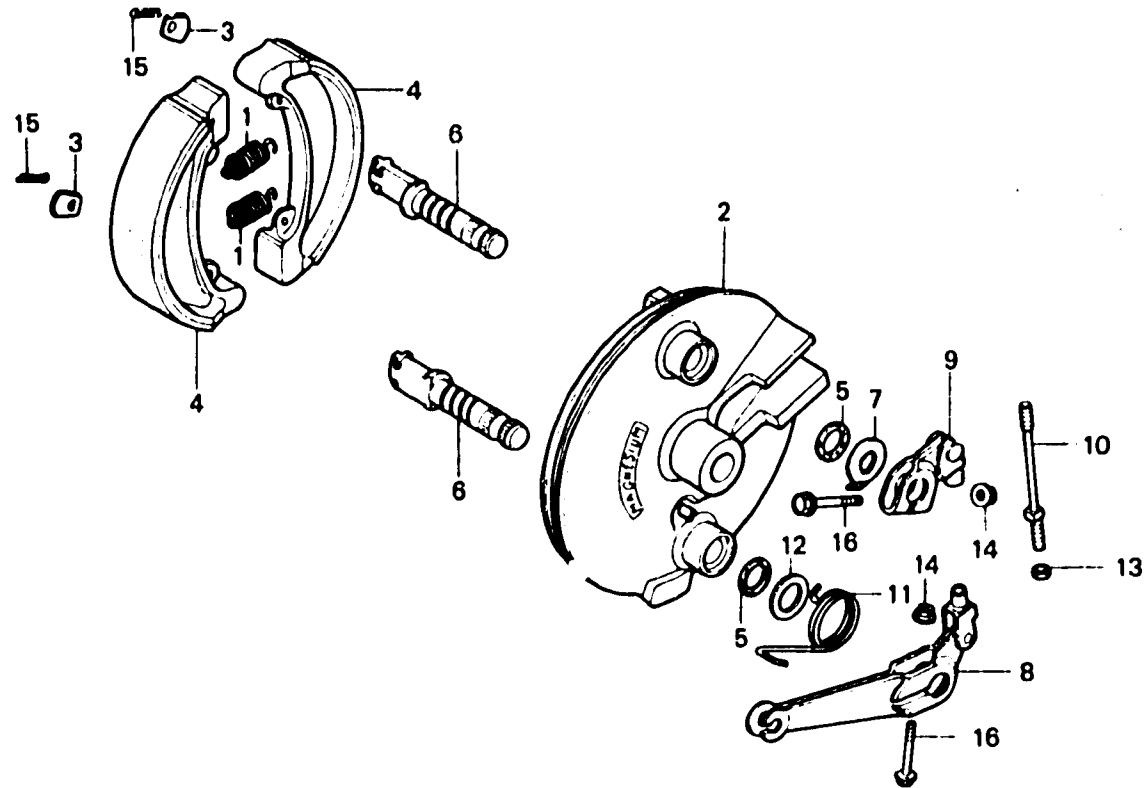
H 13

F-8

Front brake panel
(XR250Rb • Rc • Rd • XR500Rb • Rc)

Plateau de frein avant
(XR250Rb • Rc • Rd • XR500Rb • Rc)

Vorderradbremssankerplatte
(XR250Rb • Rc • Rd • XR500Rb • Rc)



← FWD

BKA5-17

Item d'entretien	T.D.R.	N° de réf.	N° de pièce	Description	N° de requis								N° de série	Code de zone	
					XR250 Pa	XR500 Re	XR250 Rc	XR500 Rc	XR250 Rd	XR500 Rd	XR500 Re				
PANNEAU COMP. FREIN AV. (PIECES RELATIVES Y COMP-RISES) SABOT COMP. FREIN AV. (L'ON APPLIQUE LE MEME F.R.T. MEME QUAND ON EFFECTUE L'ENTRETIEN SUR PLUS D'UNE PIECE.) BRAS A DE FREIN AV. (L'ON APPLIQUE LE MEME F.R.T. MEME QUAND ON EFFECTUE L'ENTRETIEN SUR PLUS D'UNE PIECE.)	0.6	1	43151-328-000	RESSORT DE SABOT DE FREIN AR.	2	2									
		0.5		45151-MA0-770	RESSORT DE MACHOIRE DE FREIN			2	2	2					
			2	45100-MA0-000	PANNEAU COMP. FREIN AV.	1	1								CM
				45100-MA0-770	PANNEAU COMP. FREIN AV.			1	1						U
				45100-MA0-771	PANNEAU COMP. FREIN AV.			1	1	1					
			3	45108-MA0-000	RONDELLE DE GOUPILLE D'ANCRE	2	2	2	2	2					
		0.4	4	45120-MA0-003	SABOT COMP. FREIN AV. (ASAHI)	2	2								
				45120-MA0-005	SABOT COMP. FREIN AV.	2	2								
				45120-MA0-771	SABOT COMP. FREIN AV.			2	2	2					CM
				45120-MA0-772	SABOT COMP. FREIN AV. (ASAHI)			2	2	2					
			5	45134-250-000	CACHE-POUSSIERE DE CAME DE	2	2	2	2	2					
					FREIN										
			6	45141-MA0-000	CAME DE FREIN AV.	2	2								CM
				45141-MA0-770	CAME DE FREIN AV.			2	2						U
				45141-MA0-771	CAME DE FREIN AV.			2	2	2					
		7	45145-413-670	INDICATEUR FREIN AV.	1	1	1	1	1						
		8	45410-MA0-000	BRAS A DE FREIN AV.	1	1	1	1	1						
		9	45420-MA0-000	BRAS COMP. B DE FREIN AV.	1	1	1	1	1						
		10	45422-MA0-000	TIGE DE RACCORD DE BRAS DE	1	1	1	1	1						
				FREIN											
		11	45435-MA0-000	RESSORT DE RAPPEL DE BRAS	1	1	1	1						CM	
			45435-KA4-700	RESSORT DE RAPPEL DE BRAS			1	1	1					U	
				FREIN											
				FREIN											
		12	80525-MA0-000	RONDELLE DE BRAS DE FREIN	1	1	1	1	1						
		13	94002-08000-0S	ECROU HEX., 6MM	1	1	1	1	1						
		14	94050-08000	ECROU DE BRIDE, 6MM	2	2	2	2	2						
		15	94201-20120	GOUPILLE FENDUE, 2.0X12	2	2	2	2	2						

1985.05.20

F

H13

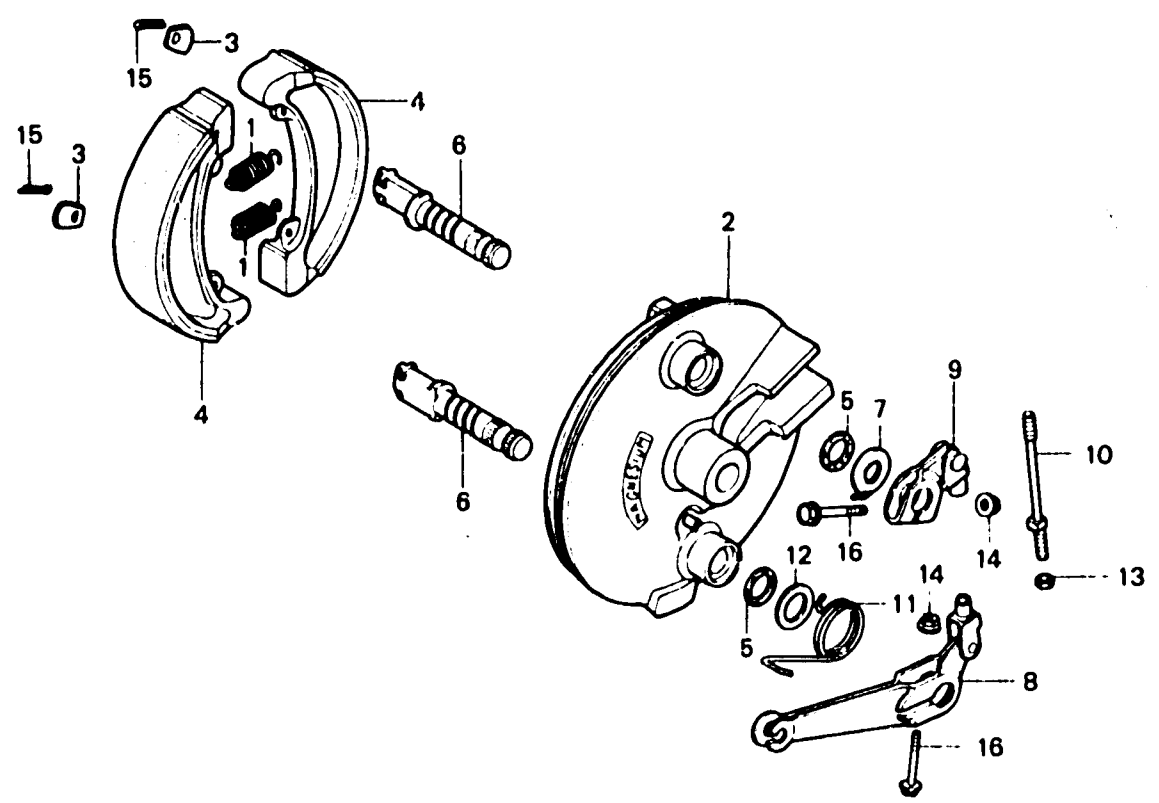
H 14

F-8

Front brake panel
(XR250Rb • Rc • Rd • XR500Rb • Rc)

Plateau de frein avant
(XR250Rb • Rc • Rd • XR500Rb • Rc)

Vorderradbremssankerplatte
(XR250Rb • Rc • Rd • XR500Rb • Rc)



BKA5-17

Item d'entretien	T.D.R.	N° de réf.	N° de pièce	Description	N° de requi						N° de série	Code de zone
					XR250 Ra	XR500 Rb	XR250 Rc	XR500 Rc	XR250 Rd	XR500 Re		
		16	96700-06032-08	BOULON DE BRIDE, 6X32	2	2	2	2	2			

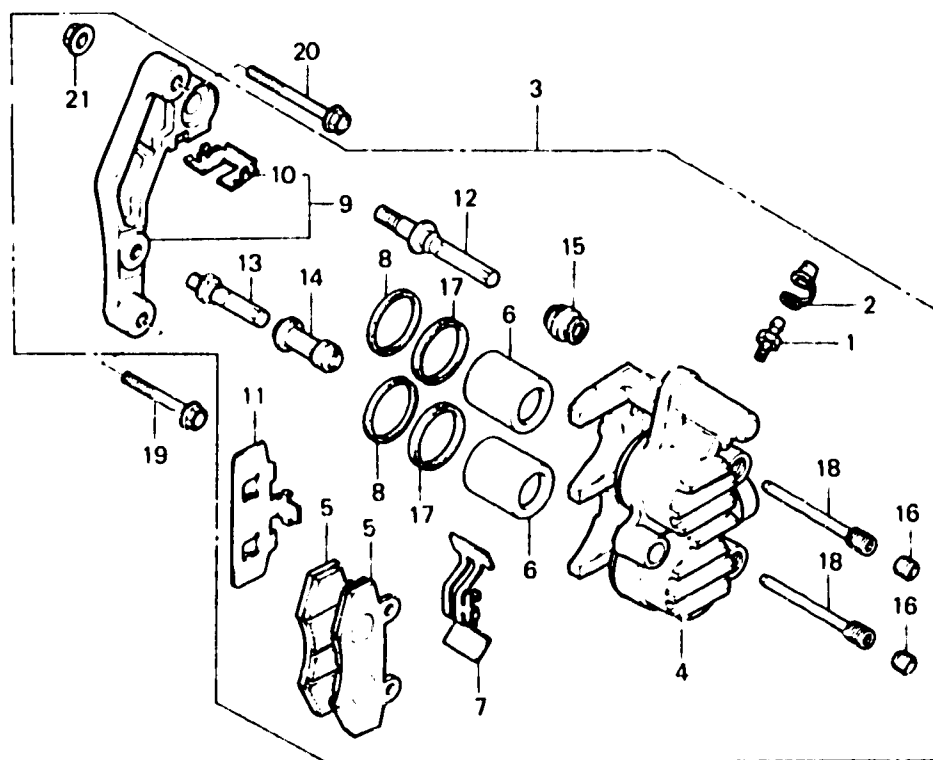
H 15

F-8-1

Front brake caliper
(XR500Rd • Re)

Etrier de frein avant
(XR500Rd • Re)

Vorderradbremssattel
(XR500Rd • Re)



BMG3--24

Item d'entretien	T.D.R.	N° de réf.	N° de pièce	Description	N° de requis						N° de série	Code de zone	
					XR250 Re	XR500 Re	XR250 Rc	XR500 Rc	XR250 Ro	XR500 Ro			
ENS. ETRIER AV. G.	0.3	1	43352-568-003	VIS DE PURGE						1	1		
ETRIER COMP. AV. G.	0.6	2	43353-481-771	CHAPEAU, PURGEUR						1	1		
SABOT COMP.	0.1	3	45100-MG3-008	ENS. ETRIER AV. G.						1	1		
PISTON	0.4	4	45101-MG3-008	ETRIER COMP. AV. G.						1	1		
(AJOUTER 0,1 POUR CHAQUE.) (PIECES RELATIVES Y COMPRISES)		5	45105-MG3-008	SABOT COMP.						2	2		
SUPPORT COMP. AV. G.	0.2	6	45107-MG3-008	PISTON						2	2		
		7	45108-GE2-008	RESSORT DE PLAQUETTE						1	1		
		8	45109-GE2-008	CACHE-POUSSIÈRE						2	2		
		9	45110-MG3-008	SUPPORT COMP. AV. G.						1	1		
		10	45112-MG3-008	FIXATION						1	1		
		11	45116-MG3-008	CALE						1	1		
		12	45131-MG3-008	BOULON DE GOUPILLE (A)						1	1		
		13	45131-166-016	GOUPILLE DE BOULON						1	1		
		14	45132-166-016	BAGUE DE GOUPILLE						1	1		
		15	45133-MA3-008	SOUFFLET B						1	1		
		16	45203-MG3-008	BOUCHON DE GOUPILLE						2	2		
		17	45209-GE2-008	JOINT DE PISTON						2	2		
		18	45215-GE2-008	GOUPILLE DE SUSPENSION						2	2		
		19	90131-MG3-000	BOULON DE BRIDE, 8X40						1	1		
		20	90132-MG3-000	BOULON DE BRIDE, 8X50						1	1		
		21	94050-08080	ECROU DE BRIDE, 8MM						1	1		

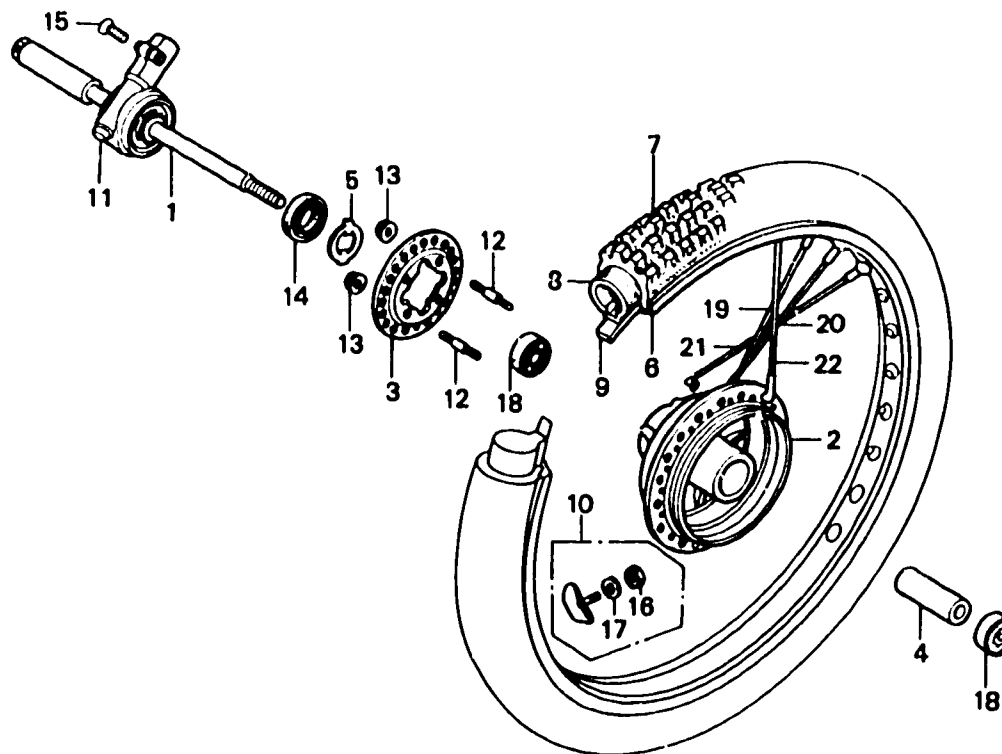
H 16

F-9

Front wheel
(XR250Rb • Rc • XR500Rb • Rc)

Roue avant
(XR250Rb • Rc • XR500Rb • Rc)

Vorderrad
(XR250Rb • Rc • XR500Rb • Rc)



← FWD

BMAO-21

Item d'entretien	T.D.R.	N° de réf.	N° de pièce	Description	N° de requis				N° de série	Code de zone
					XR250 Ra	XR500 Ra	XR250 Rc	XR500 Rc		
AXE DE ROUE AV.	0.3	1	44301-MA0-000	AXE DE ROUE AV.	1	1	1	1		
• ENS. BOITIER DE PIGNON DE COMPTEUR DE VITESSE		2	44601-MA0-000	MOYEU COMP. DE ROUE AV.	1	1				
			44501-MA0-770	MOYEU COMP. DE ROUE AV.						
• CACHE-POUSSIÈRE, 40X50X5		3	44604-MA0-000	BRIDE DE RAYON AV.	1	1				
MOYEU COMP. DE ROUE AV.	2.9		44604-MA0-770	BRIDE DE RAYON AV.			1	1		
COLLIER DE ROUE AV.	0.5	4	44620-MA0-000	COLLIER DE ROUE AV.	1	1	1	1		
• ROULEMENT A BILLES RADIAL,		5	44680-MA0-000	FIXATION DE BOITE D'ENGRENAGE	1	1	1	1		
	6202U									
(AJOUTER 0,1 POUR CHAQUE.)		6	44701-430-003	JANTE DE ROUE AV.	1	1				
JANTE DE ROUE AV.	2.3		44701-MA0-771	JANTE DE ROUE AV.			1	1		
PNEU AV.	0.9	7	44711-MA0-003	PNEU AV. (3.00-21-8PR BS)	1	1	1	1		
• CHAMBRE A AIR			44711-MA0-005	PNEU AV. (3.00-21-8PR INOUE)	1	1	1	1		
GOUJON, 6X28	0.4	8	44712-446-003	CHAMBRE A AIR	1	1	1	1		
(AJOUTER 0,1 POUR CHAQUE.)				(2.75/3.00-21 BS)						
• DISQUE DE FREIN AV.			44712-446-631	CHAMBRE A AIR	1	1	1	1		
				(2.75/3.00-21 INOUE)						
		9	44713-329-003	VOLET DE PNEU (1.4X21 BS)	1	1	1	1		
			44713-446-631	VOLET DE PNEU (1.4X21 INOUE)	1	1	1	1		
		10	44715-444-000	BUTÉE DE GRAIN, 1.60	1	1				
			44715-MA0-770	BUTÉE DE GRAIN, 1.60			1	1		
		11	44800-MA0-003	ENS. BOITIER DE PIGNON DE COMPTEUR DE VITESSE	1	1				
			44800-MA0-771	ENS. BOITIER DE PIGNON DE COMPTEUR DE VITESSE			1	1		
		12	90135-107-720	GOUJON, 6X28	4	4	4	4		
		13	90352-122-003	ECROU DE PIGNON MENE (TOKAI)	4	4	4	4		
		14	91258-410-006	CACHE-POUSSIÈRE, 40X50X5	1	1	1	1		
			91258-410-013	CACHE-POUSSIÈRE, 40X50X5 (ARAI)	1	1	1	1		
		15	93700-05016-0A	VIS A TETE OVALE, 5X16	1	1				
			93700-05020-0A	VIS A TETE OVALE, 5X20				1	1	

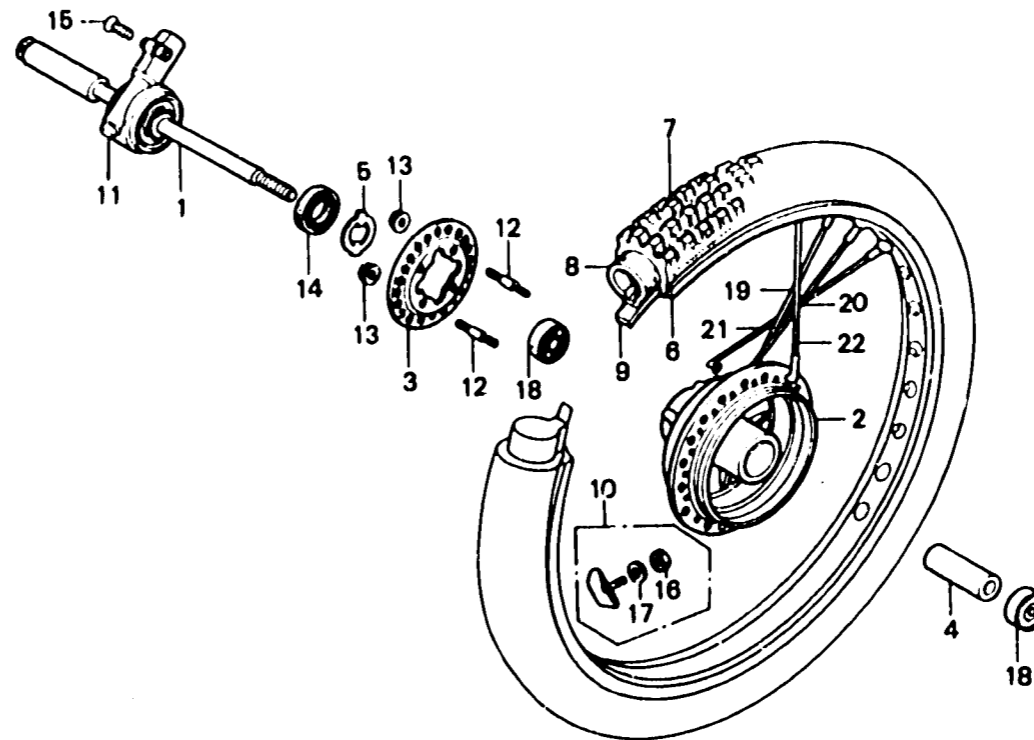
I 1

F-9

Front wheel
(XR250Rb • Rc • XR500Rb • Rc)

Roue avant
(XR250Rb • Rc • XR500Rb • Rc)

Vorderrad
(XR250Rb • Rc • XR500Rb • Rc)



BMA0-21

Item d'entretien	T.D.R.	N° de réf.	N° de pièce	Description	N° de requis						N° de série	Code de zone
					XR250 Ra	XR500 Ra	XR250 Rc	XR500 Rc	XR250 Ro	XR500 Ro		
		16	94001-08000-0S	ECROU HEX., 8MM	1	1	1	1				
		17	94111-08000	RONDELLE ELASTIQUE, 8MM	1	1	1	1				
		18	96140-62020-10	ROULEMENT A BILLES RADIAL, 6202U	2	2	2	2				
		19	97390-69308-Q0	JEU DE RAYON A, 8X234 (R.INSIDE)	9	9						
			446A0-KA4-000	JEU DE RAYON A AV. (88X234) (R.INSIDE)			9	9				
		20	97396-69237-Q0	JEU DE RAYON B, 9X198.5 (L.INSIDE)	9	9						
			446B0-KA4-000	JEU DE RAYON B AV. (88X198.5) (L.INSIDE)			9	9				
		21	97548-69307-Q0	JEU DE RAYON C, 8X233.5 (R.OUTSIDE)	9	9						
			446C0-KA4-000	JEU DE RAYON C AV. (88X233.5) (R.OUTSIDE)			9	9				
		22	97608-69236-Q0	JEU DE RAYON D, 8X198 (L.OUTSIDE)	9	9						
			446D0-KA4-000	JEU DE RAYON D AV. (88X198) (L.OUTSIDE)			9	9				

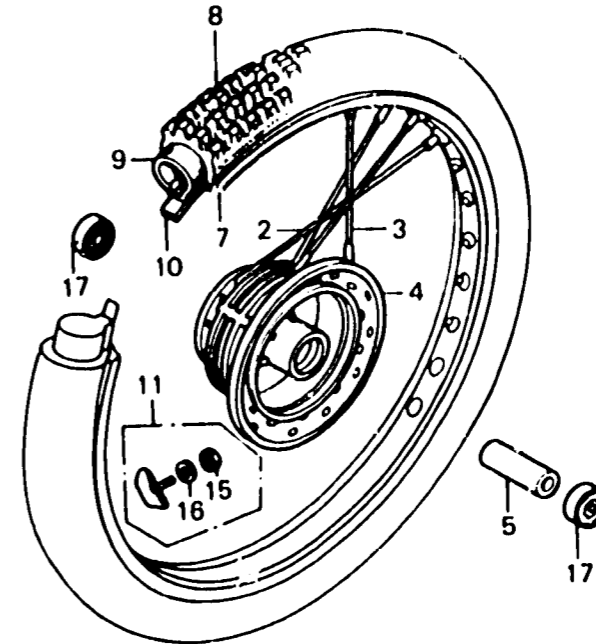
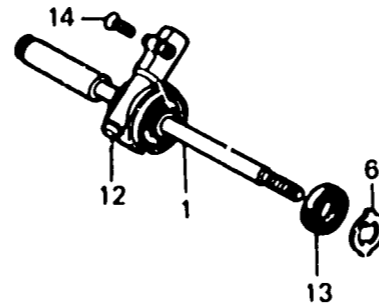
I 2

F-9-1

Front wheel
(XR250Rd)

Roue avant
(XR250Rd)

Vorderrad
(XR250Rd)



BMA0-41

Item d'entretien	T.D.R.	N° de réf.	N° de pièce	Description	N° de requie						N° de série	Code de zone
					XR250 Ra	XR500 Ra	XR250 Rc	XR500 Rc	XR250 Ro	XR500 Ro		
AXE DE ROUE AV.	0.3	1	44301-MA0-000	AXE DE ROUE AV.							1	
• ENS. BOITIER DE PIGNON DE COMPTEUR DE VITESSE		2	448A0-KA6-740	JEU DE RAYON A, 8X238							18	
		3	448B0-KA6-740	JEU DE RAYON B, 8X197.5							18	
• CACHE-POUSSIERE, 40X50X5		4	44601-KA4-701	MOYEU COMP. DE ROUE AV.							1	
MOYEU COMP. DE ROUE AV.	2.6	5	44620-MA0-000	COLLIER DE ROUE AV.							1	
COLLIER DE ROUE AV.	0.5											
• ROULEMENT A BILLES RADIAL,		6	44680-MA0-000	FIXATION DE BOITE D'ENGRENAGE							1	
(AJOUTER 0,1 POUR CHAQUE.)	6202U	7	44701-KA2-771	JANTE DE ROUE AV.							1	
JANTE DE ROUE AV.	2.3	8	44711-MA0-003	PNEU AV. (3.00-21-6PR BS)							1	
PNEU AV.	0.9	8	44711-MA0-005	PNEU AV. (3.00-21-6PR INOUE)							1	
• CHAMBRE A AIR		9	44712-446-003	CHAMBRE A AIR							1	
			44712-446-831	CHAMBRE A AIR (2.75/3.00-21 BS)							1	
				CHAMBRE A AIR (2.75/3.00-21 INOUE)							1	
		10	44713-329-003	VOLET DE PNEU (1.4X21 BS)							1	
			44713-446-831	VOLET DE PNEU (1.4X21 INOUE)							1	
		11	44715-MA0-770	BUTEE DE GRAIN, 1.60							1	
		12	44800-MA0-771	ENS. BOITIER DE PIGNON DE COMPTEUR DE VITESSE							1	
		13	91258-410-013	CACHE-POUSSIERE, 40X50X5 (ARAI)							1	
		14	93700-05020-0A	VIS A TETE OVALE, 5X20							1	
		15	94001-08000-03	ECROU HEX., 8M/M							1	
		16	94111-08000	RONDELLE ELASTIQUE, 8MM							1	
		17	98140-62020-10	ROULEMENT A BILLES RADIAL, 6202U							2	

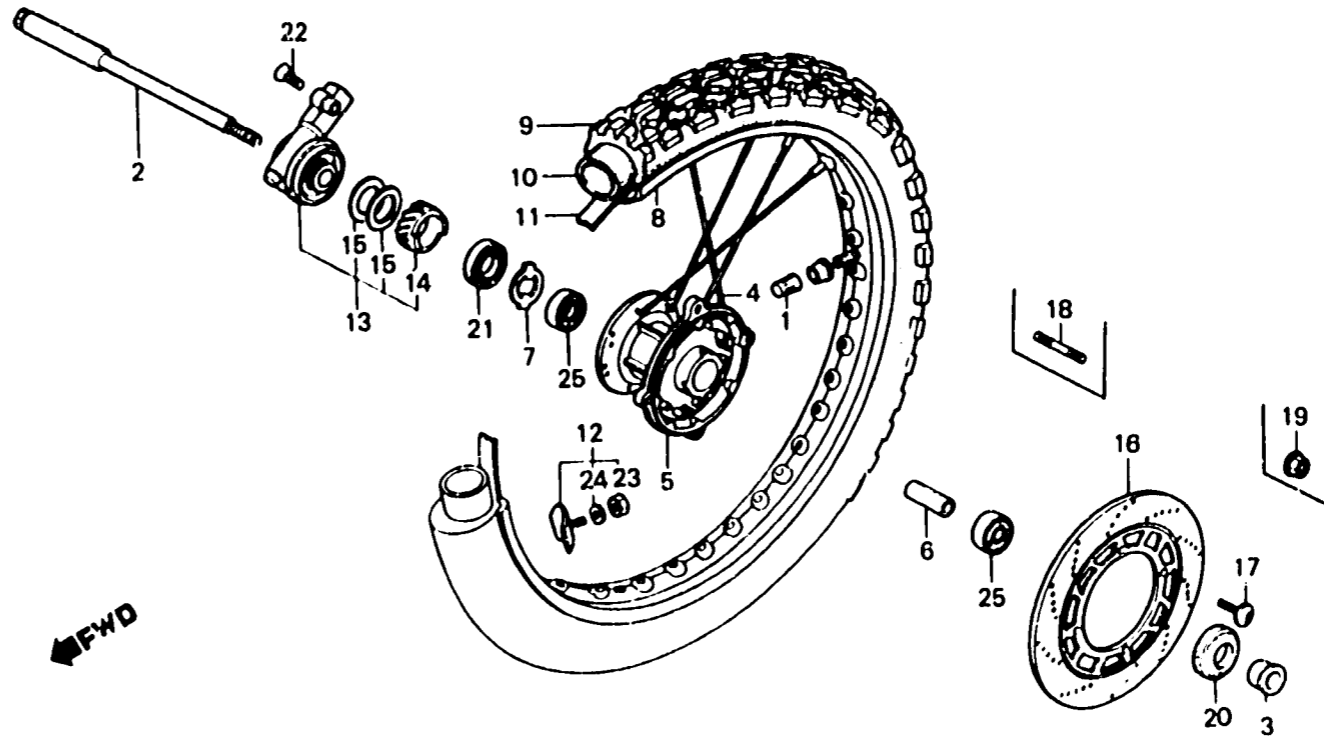
I 3

F-9-2

Front wheel
(XR500Rd • Re)

Roue avant
(XR500Rd • Re)

Vorderrad
(XR500Rd • Re)



BMG3-25

Item d'entretien	T.D.R.	N° de réf.	N° de pièce	Description	N° de requie						N° de série	Code de zone	
					XR250 Pa	XR500 Ra	XR250 Rc	XR500 Rc	XR250 Ro	XR500 Ro			XR500 Re
AXE DE ROUE AV.	0.3	1	42714-KA3-710	CHAPEAU DE SOUPAPE						1	1		
• ENS. BOITIER DE PIGNON DE COMPTEUR DE VITESSE		2	44301-KFO-000	AXE DE ROUE AV.						1	1		
MOYEU COMP. DE ROUE AV.	2.7	3	44311-MG3-000	COLLIER DE ROUE AV.						1	1		
COLLIER D'ECARTEMENT DE ROUE	0.5	4	448A0-MG3-000	JEU DE RAYON A, 8X228.5						38	38		
• ROULEMENT A BILLES RADIAL, (AJOUTER 0,1 POUR CHAQUE.) JANTE DE ROUE AV.	AV. 6202U	5	44601-MG3-000	MOYEU COMP. DE ROUE AV.						1	1		
• CHAMBRE A AIR		6	44620-MG3-000	COLLIER D'ECARTEMENT DE ROUE AV.						1	1		
DISQUE DE FREIN AV.		7	44680-MA0-000	FIXATION DE BOITE D'ENGRENAGE						1	1		
		8	44701-MG3-003	JANTE DE ROUE AV.						1	1		
		9	44711-MG3-005	PNEU AV. (3.00-21-6PR INOUE)						1	1		CM
		10	44712-446-831	PNEU AV. (3.00-21-6PR INOUE) CHAMBRE A AIR (2.75/3.00-21 INOUE)						1	1		ED,F,SA,U
		11	44713-446-831	VOLET DE PNEU (1.4X21 INOUE)						1	1		
		12	44715-MA0-770	BUTEE DE GRAIN, 1.60						1	1		
		13	44800-KFO-003	ENS. BOITIER DE PIGNON DE COMPTEUR DE VITESSE						1		5001632	ED,U
			44800-KFO-013	ENS. BOITIER DE PIGNON DE COMPTEUR DE VITESSE						1	1	5001633	CM,F,SA ED,U U
		14	44800-KFO-000	PIGNON DE COMPTEUR DE VITESSE						1	1		
		15	44809-402-000	RONDILLE DE PIGNON DE COMPTEUR VITESSE						2	2		
		16	45351-MG3-000	DISQUE DE FREIN AV.						1	1		
		17	90105-KA3-730	BOULON DE DISQUE AV., 6X17							4		
		18	90135-107-720	GOUJON, 6X28						4			
		19	90301-473-003	ECROU U, 6MM						4			
		20	90755-229-003	JOINT D'ETANCHEITE D'HUILE, 21X37X7						1	1		

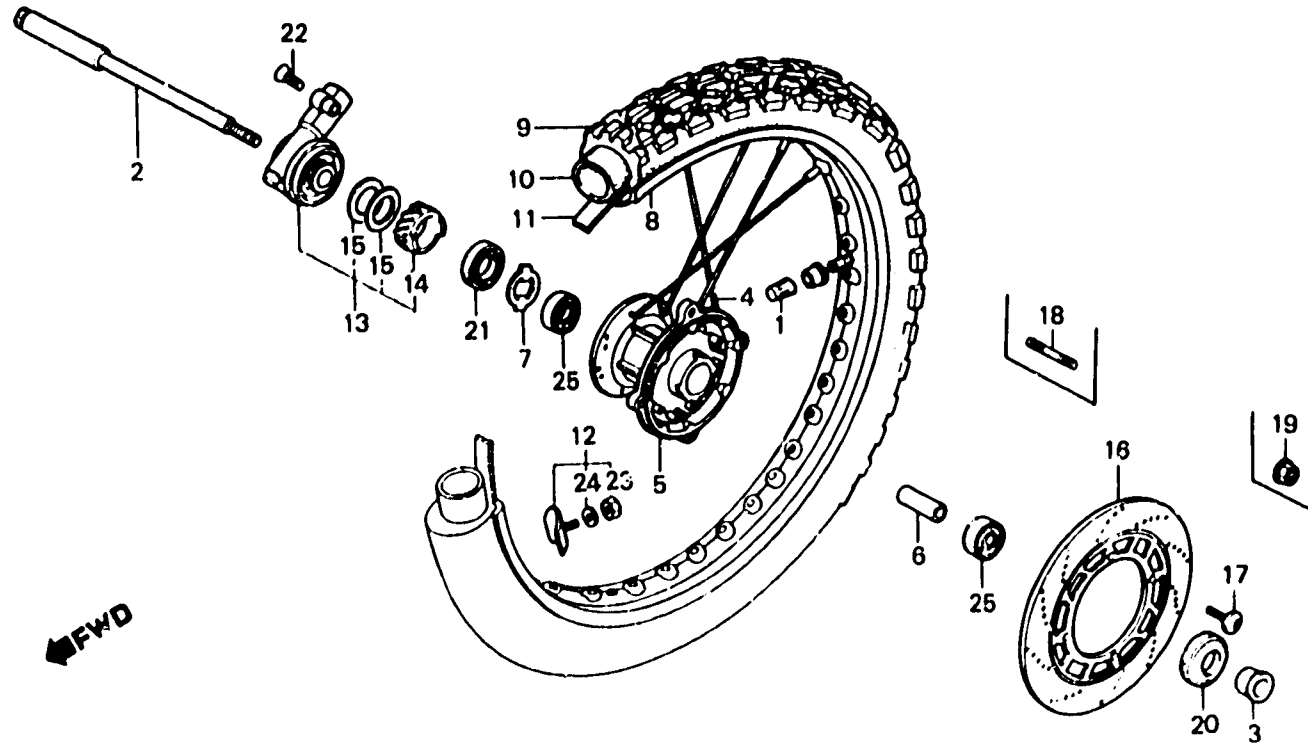
I 4

F-9-2

Front wheel
(XR500Rd • RE)

Roue avant
(XR500Rd • RE)

Vorderrad
(XR500Rd • RE)



BMG3 - 25

Item d'entretien	T.D.R.	N° de réf.	N° de pièce	Description	N° de requête						N° de série	Code de zone		
					XR250 Ra	XR500 Ra	XR250 Rc	XR500 Rc	XR250 Ro	XR500 Ro			XR500 Re	
			90755-229-005	JOINT D'ETANCHEITE D'HUILE, 21X37X7						1	1			
		21	91258-410-008 91258-410-013	CACHE-POUSSIÈRE, 40X50X5 CACHE-POUSSIÈRE, 40X50X5 (ARAI)							1	1		
		22	93700-05020-0A	VIS A TÊTE OVALE, 5X20						1	1			
		23	94001-08000-0S	ECROU HEX., 8MM						1	1			
		24	94111-08000	RONDELLE ELASTIQUE, 8MM						1	1			
		25	96140-62020-10	ROULEMENT A BILLES RADIAL, 6202U						2	2			

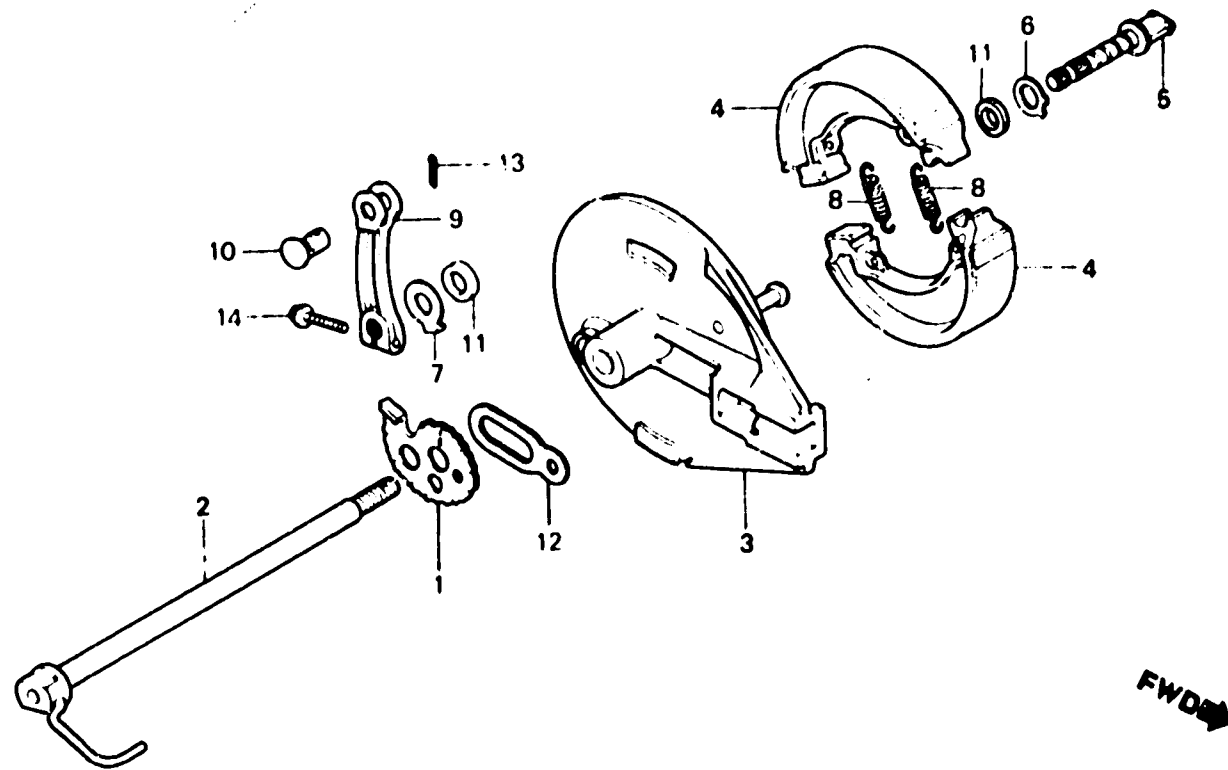
I 5

F-10

Rear brake panel

Plateau de frein arrière

Hinterradbremssankerplatte



BMG3-26

Item d'entretien	T.D.R.	N° de réf.	N° de pièce	Description	N° de requie						N° de série	Code de zone
					XR250 Ra	XR500 Ra	XR250 Rc	XR500 Rc	XR250 Rc	XR500 Ro		
AXE DE ROUE AR.	0.3	1	40544-MA0-000	REGULATEUR DE CHAINE D.	1	1	1	1				
PLATEAU COMP. FREIN AR.	0.5		40544-KB7-000	REGULATEUR DE CHAINE D.					1			
(PIECES RELATIVES Y COMPRISES)			40544-KF0-000	REGULATEUR DE CHAINE D.						1	1	
GARNITURE COMP., FREIN		2	42301-MA0-000	AXE DE ROUE AR.	1	1	1	1	1			
(L'ON APPLIQUE LE MEME F.R.T.			42301-KF0-000	AXE DE ROUE AR.						1	1	
MEME QUAND ON EFFECTUE		3	43100-MA0-000	PLATEAU COMP. FREIN AR.		1		1				
L'ENTRETIEN SUR PLUS D'UNE			43100-428-000	PLATEAU COMP. FREIN AR.	1		1		1			
PIECE.)			43100-KF0-000	PLATEAU COMP. FREIN AR.						1	1	
BRAS DE FREIN AR.	0.1	4	43120-428-013	GARNITURE COMP., FREIN	2		2		2			
(PIECES RELATIVES Y COMPRISES)			43120-428-015	GARNITURE COMP., FREIN	2		2					CM
			43120-429-000	SABOT COMP. FREIN AR.		2		2				
			43120-KF0-005	SABOT COMP. FREIN AR.						2	2	
		5	43141-399-010	CAME DE FREIN AR.		1		1				
			43141-400-010	CAME DE FREIN AR.	1		1		1			
			43141-KF0-000	CAME DE FREIN AR.						1	1	
		6	43142-KB7-000	SIEGE DE CAME DE FREIN AR.						1	1	
		7	43145-130-850	INDICATEUR DE FREIN AR.		1		1				
			43145-400-000	INDICATEUR DE FREIN AR.	1		1		1			
			43145-KB7-000	INDICATEUR DE FREIN AR.						1	1	
		8	43151-110-000	RESSORT DE MACHOIRES DE FREIN	2		2		2	2	2	
			43151-329-000	RESSORT DE SABOT DE FREIN AR.		2		2				
		9	43410-KA8-000	BRAS DE FREIN AR.	1		1		1			
			43410-MA0-000	BRAS DE FREIN AR.		1		1				
			43410-MG3-000	BRAS DE FREIN AR.						1	1	
		10	43453-MA0-000	RACCORD DE BRAS DE FREIN	1	1	1	1	1	1	1	
		11	45134-250-000	CACHE-POUSSIÈRE DE CAME DE	1	1	1	1	1			
			45134-KB7-005	CACHE-POUSSIÈRE DE CAME DE								
					FREIN							
					FREIN					2	2	
		12	52182-MA0-000	BUTÉE DE FREIN AR.	1	1	1	1	1			

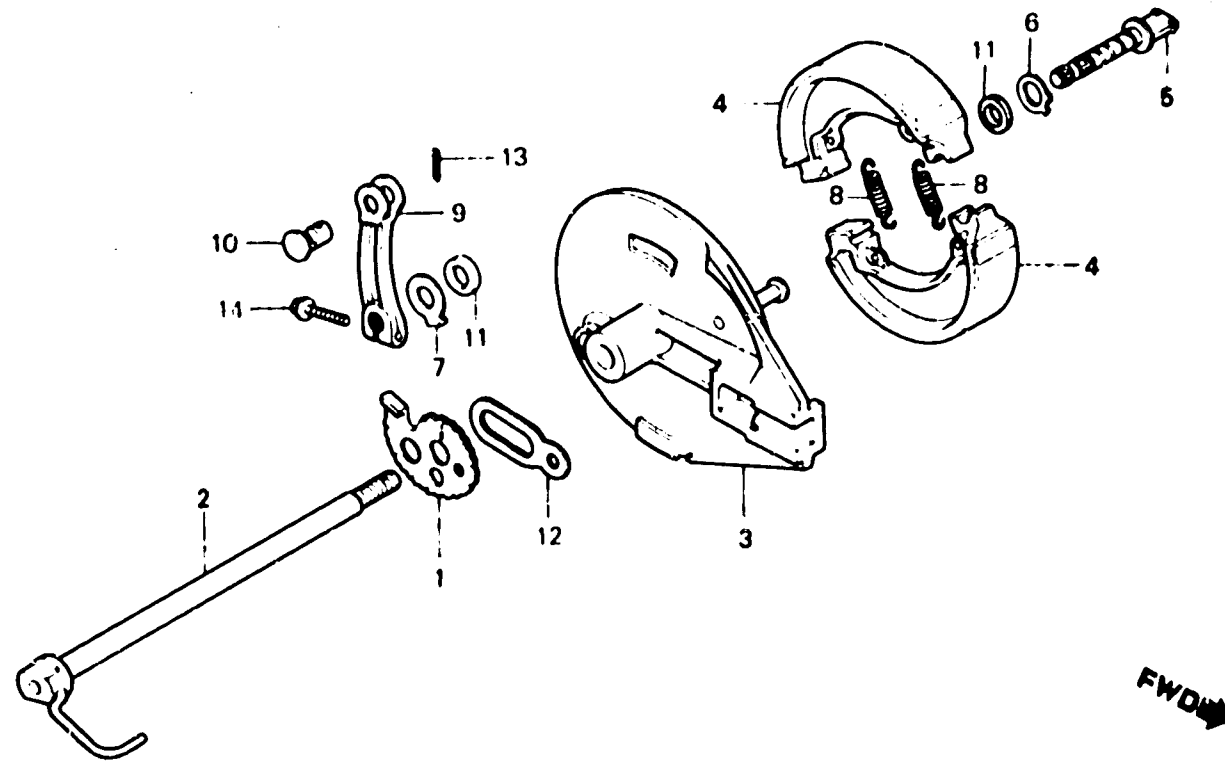
I 6

F-10

Rear brake panel

Plateau de frein arrière

Hinterradbremsankerplatte



BMG3-26

Item d'entretien	T.D.R.	N° de réf.	N° de pièce	Description	N° de requis						N° de série	Code de zone
					XR250 Ra	XR500 Pa	XR250 Pc	XR500 Pc	XR250 Fo	XR500 Fo		
			52162-KF0-000	BUTEE D'AXE AR.						1	1	
		13	94201-20200	GOUPILLE FENDUE, 2.0X20	1	1	1	1	1	1		
		•	94201-25180	GOUPILLE FENDUE, 2.5X18							1	
		14	95700-06025-00	BOULON DE BRIDE, 6X25	1	1	1	1	1			
		•	96000-06025-00	BOULON DE BRIDE, 6X25						1	1	

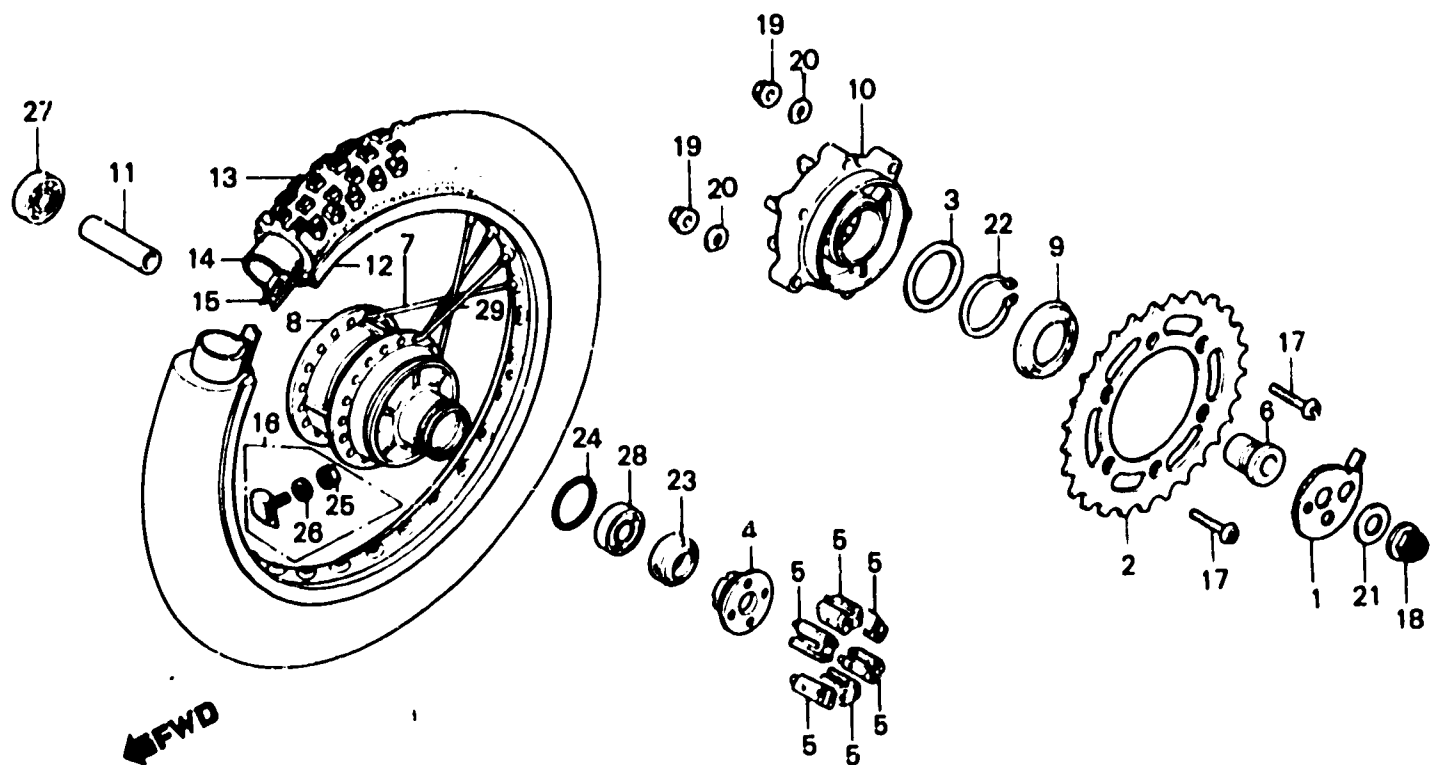


F-11

Rear wheel
(XR250Rb • Rc • Rd)

Roue arrière
(XR250Rb • Rc • Rd)

Hinterrad
(XR250Rb • Rc • Rd)



BMA0-23

Item d'entretien	T.D.R.	N° de réf.	N° de pièce	Description	N° Ce requis				N° de série	Code de zone
					XR250 Ra	XR600 Ra	XR250 Rc	XR600 Rc		
PIGNON MENE FINAL • FIXATION DE ROULEMENT • COLLIER D'ENTRETOISE D'AXE AR. • JOINT D'ETANCHEITE D'HUILE, 25X40X7 • ROULEMENT A BILLES RADIAL, 6203	0.5	1	40545-MA0-000	REGULATEUR DE CHAINE G.	1	1				
				40545-KB7-000	REGULATEUR DE CHAINE G.				1	
			2	41201-434-000	PIGNON MENE FINAL (63T)	1	1		1	
			3	41204-413-780	RONDELLE, 80X65	1	1		1	
			4	41231-428-000	FIXATION DE ROULEMENT	1	1		1	
		5	41241-428-000	CAOUTCHOUC D'AMORTISSEUR DE ROUE AR.	6	6		6		
(AJOUTER 0,1 POUR CHAQUE.)										
MOYEU COMP. ROUE AR.	2.6	6	42312-428-000	COLLIER DE ROUE AR.	1	1		1		
BRIDE MENE FINALE	0.6	7	426A0-KA6-000	JEU DE RAYON DE BS, 8X159.5	18	18		18		
JANTE DE ROUE AR.	2.3	8	42601-428-000	MOYEU COMP. ROUE AR.	1	1		1		
PNEU AR.	1.0	9	42604-413-780	CACHE-POUSSIERE LATERAL DE PIGNON	1	1		1		
• CHAMBRE A AIR		10	42612-428-010	BRIDE MENE FINALE	1	1		1		
		11	42620-434-000	COLLIER D'ENTRETOISE D'AXE AR.	1	1		1		
		12	42701-KA6-003	JANTE DE ROUE AR. (2.15X17)	1					
			42701-KA6-771	JANTE DE ROUE AR. (2.15X17)		1				
			42701-KA6-741	JANTE DE ROUE AR. (2.15X17)				1		
		13	42711-MA0-003	PNEU AR. (5.10-17-6PR BS)	1	1		1		
			42711-MA0-005	PNEU AR. (5.10-17-6PR INOUE)	1	1		1		
		14	42712-MA0-003	CHAMBRE A AIR	1	1		1		
			42712-MA0-005	CHAMBRE A AIR (5.10-17 INOUE)	1	1		1		
		15	42713-MA0-005	VOLET DE PNEU (2.15X17 INOUE)	1	1		1		
			42713-425-771	VOLET DE PNEU (2.15X17 BS)	1	1		1		
		16	42715-428-000	BUTEE DE BAGUETTE	2			2		
			42715-MA0-770	BUTEE DE BAGUETTE		2		2		
		17	90128-428-020	BOULON DE FIXATION DE PIGNON MENE	6	6		6		
		18	90305-MA0-003	ECROU, ESSIEU ROUE, 16MM	1	1		1		
		19	90309-428-731	ECROU DE BRIDE, 8MM	6	6		6		

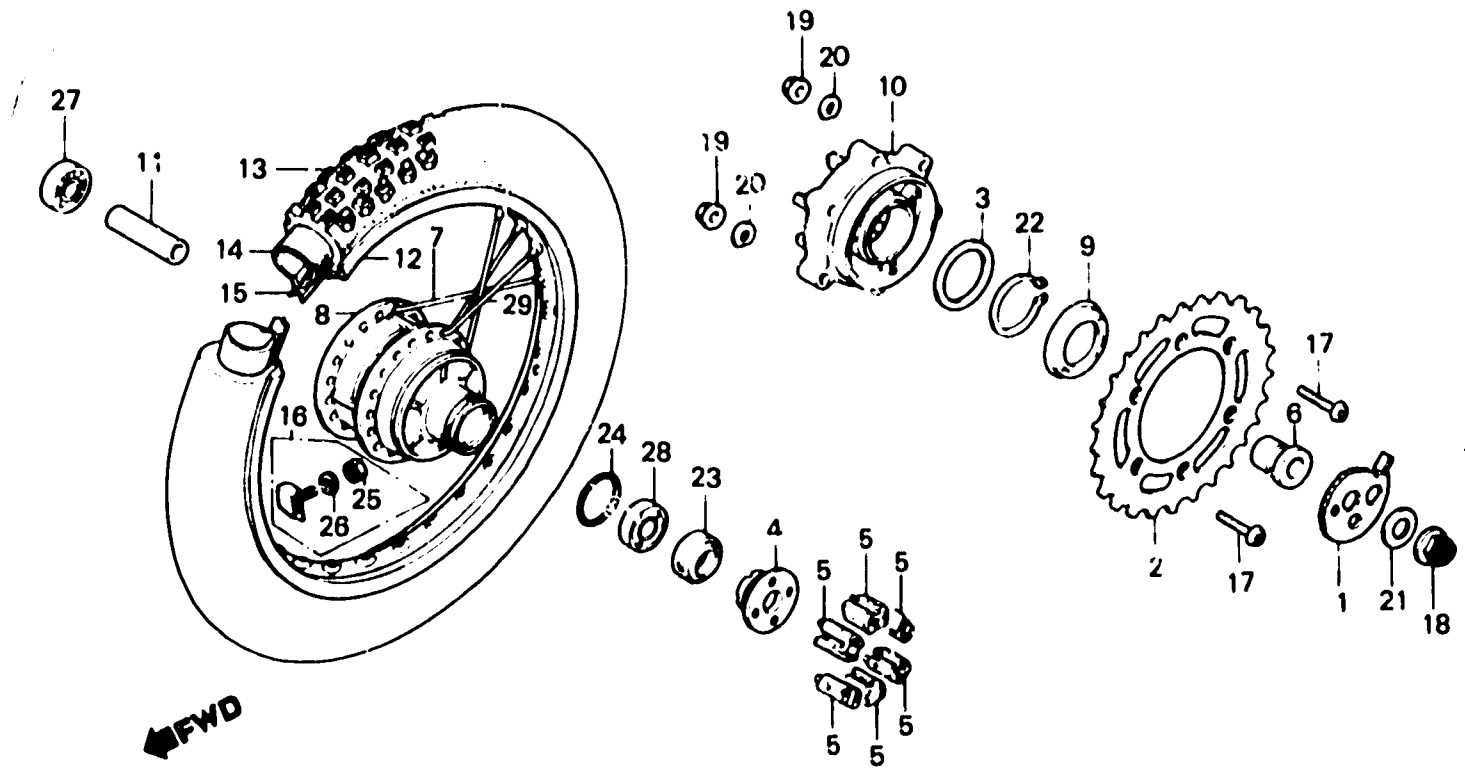
I 8

F-11

Rear wheel
(XR250Rb • Rc • Rd)

Roue arrière
(XR250Rb • Rc • Rd)

Hinterrad
(XR250Rb • Rc • Rd)



BMAO-23

Item d'entretien	T.D.R.	N° de réf.	N° de pièce	Description	N° de requis						N° de série	Code de zone
					XR250 Ra	XR500 Ra	XR250 Rc	XR500 Rc	XR250 Ro	XR500 Ro		
		20	90485-428-000	RONDELLE DE BUTEE, 8MM	6		6		6			
		21	90504-MA0-000	RONDELLE D'AXE AR.	1		1		1			
		22	90885-329-000	CIRCLIP EXTERIEUR, 65MM	1		1		1			
		23	91252-428-000	JOINT D'ETANCHEITE D'HUILE,	1		1		1			
				25X40X7								
		24	91262-329-010	JOINT TORIQUE, 62X2	1		1		1			
		25	94001-08000-0S	ECROU HEX., 8MM	2		2		2			
		26	94111-08000	RONDELLE ELASTIQUE, 8MM	2		2		2			
		27	98140-62030-10	ROULEMENT A BILLES RADIAL,	1		1		1			
				6203								
		28	98140-63030-10	ROULEMENT A BILLES RADIAL,	1		1		1			
				6303U								
		29	97766-69158-Q0	JEU DE RAYON DE BS, 8X159	18		18		18			

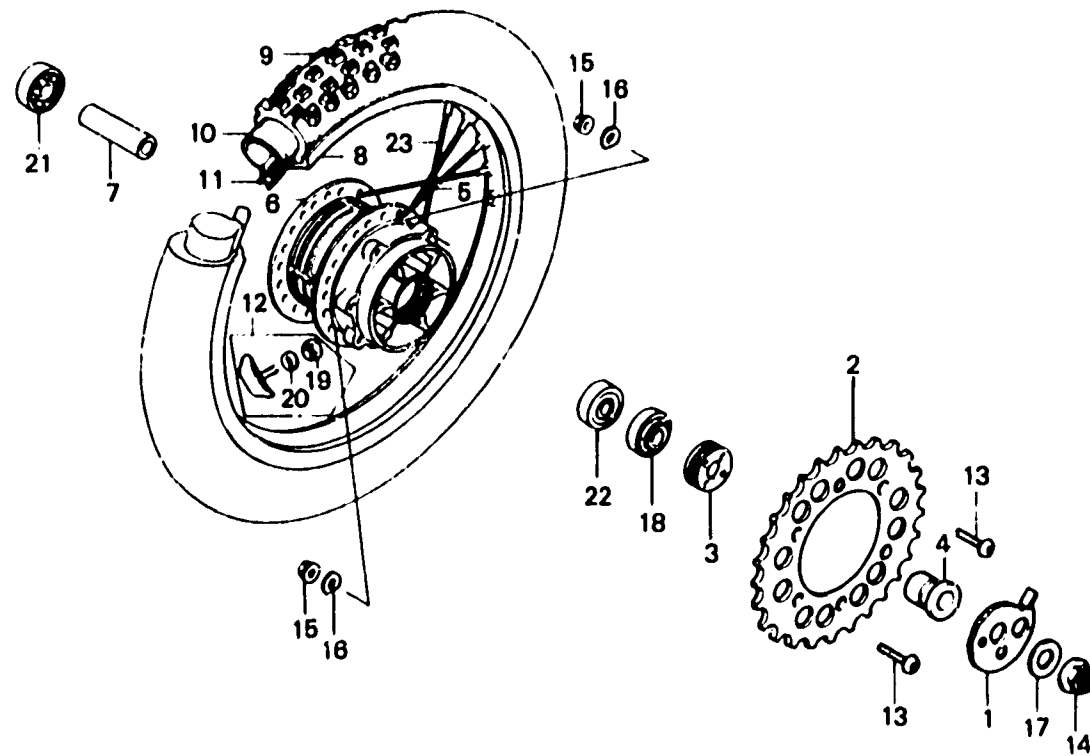
I 9

F-11-1

Rear wheel
(XR500R_B • Rc)

Roue arrière
(XR500R_B • Rc)

Hinterrad
(XR500R_B • Rc)



← FWD

BMA0-24

Item d'entretien	T.D.R.	N° dn réf.	N° de pièce	Description	N° de requis						N° de série	Code de zone
					XR250 Ra	XR500 Ra	XR250 Rc	XR500 Rc	XR250 Ro	XR500 Ro		
PIGNON MENE FINAL • FIXATION DE ROULEMENT • COLLIER D'ENTRETOISE D'AXE AR. • JOINT D'ETANCHEITE D'HUILE, 25X40X7 • ROULEMENT A BILLES RADIAL, 6203 (AJOUTER 0,1 POUR CHAQUE.) MOYEU COMP. ROUE AR. 2.8 JANTE DE ROUE AR. 2.3 PNEU AR. 1.0 • CHAMBRE A AIR	0.5	1	40545-MA0-000	REGULATEUR DE CHAINE G.			1	1				
		2	41201-429-000	PIGNON MENE FINAL (48T)			1	1				
		3	41231-429-000	FIXATION DE ROULEMENT			1	1				
		4	42312-MA0-000	COLLIER DE ROUE AR.			1	1				
		5	422A0-MA0-000	JEU DE RAYON DE BS, 8X152.5			18	18				
		6	42601-429-000	MOYEU COMP. ROUE AR.			1	1				
		7	42620-434-000	COLLIER D'ENTRETOISE D'AXE AR.			1	1				
		8	42701-MA0-003	JANTE DE ROUE AR. (2.15X17)			1					
			42701-MA0-771	JANTE DE ROUE AR. (2.15X17)				1				
			42711-MA0-003	PNEU AR. (5.10-17-8PR BS)			1	1				
			42711-MA0-005	PNEU AR. (5.10-17-8PR INOUE)			1	1				
			42712-MA0-003	CHAMBRE A AIR			1	1				
			42712-MA0-005	CHAMBRE A AIR (5.10-17 INOUE)			1	1				
			42713-MA0-005	VOLET DE PNEU (2.15X17 INOUE)			1	1				
			42713-425-771	VOLET DE PNEU (2.15X17 BS)			1	1				
			42715-428-000	BUTEE DE BAGUETTE			2					
			42715-MA0-770	BUTEE DE BAGUETTE				2				
			90128-428-020	BOULON DE FIXATION DE PIGNON MENE			6	6				
			14	90305-MA0-003	ECROU, ESSIEU ROUE, 18MM			1	1			
			15	90309-428-731	ECROU DE BRIDE, 8MM			6	6			
		16	90485-428-000	RONDELLE DE BUTEE, 8MM			6	6				
		17	90504-MA0-000	RONDELLE D'AXE AR.			1	1				
		18	91252-428-000	JOINT D'ETANCHEITE D'HUILE, 25X40X7			1	1				
		19	94001-08000-0S	ECROU HEX., 8MM			2	2				
		20	94111-08000	RONDELLE ELASTIQUE, 8MM			2	2				

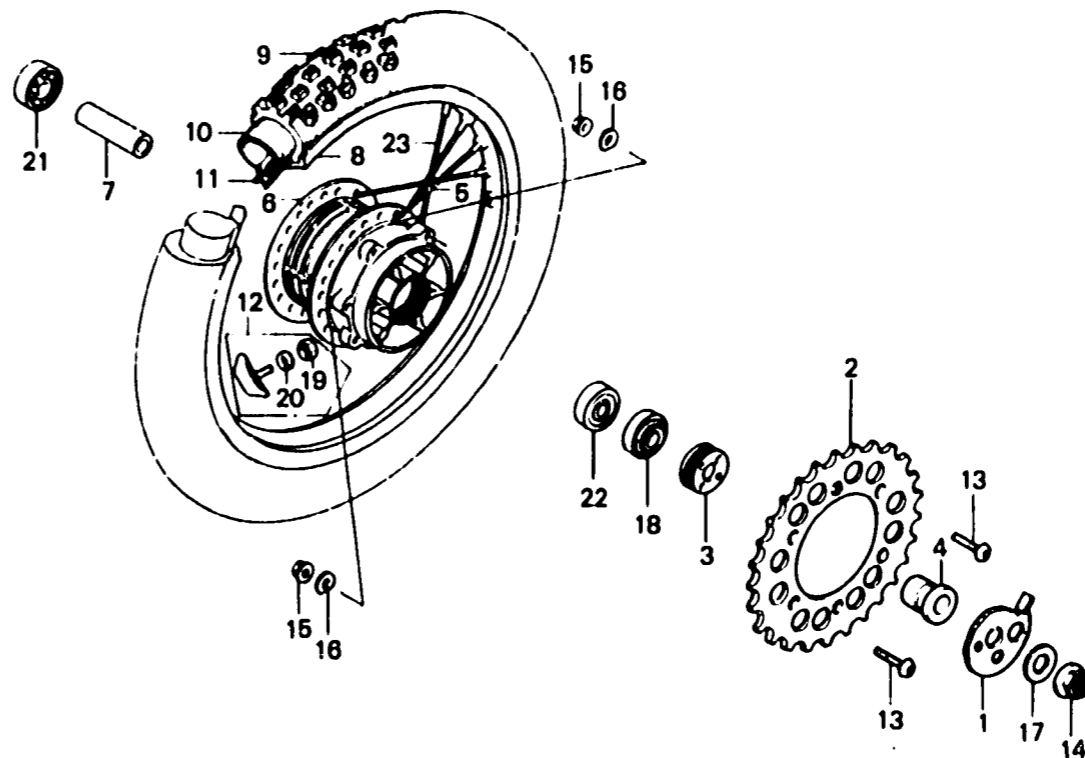
I 10

F-11-1

**Rear wheel
(XR500Rb • Rc)**

**Roue arrière
(XR500Rb • Rc)**

**Hinterrad
(XR500Rb • Rc)**



BMA0-24

Item d'entretien	T.D.R.	N° de réf.	N° de pièce	Description	N° de requis						N° de série	Code de zone
					XR250 Ra	XR500 Ra	XR250 Rc	XR500 Rc	XR250 Ro	XR500 Ro		
		21	98140-62030-10	ROULEMENT A BILLES RADIAL, 6203		1		1				
		22	98140-63030-10	ROULEMENT A BILLES RADIAL, 6303U		1		1				
		23	97873-89143-00	JEU DE RAYON DE BS, 8X151.5		18		18				

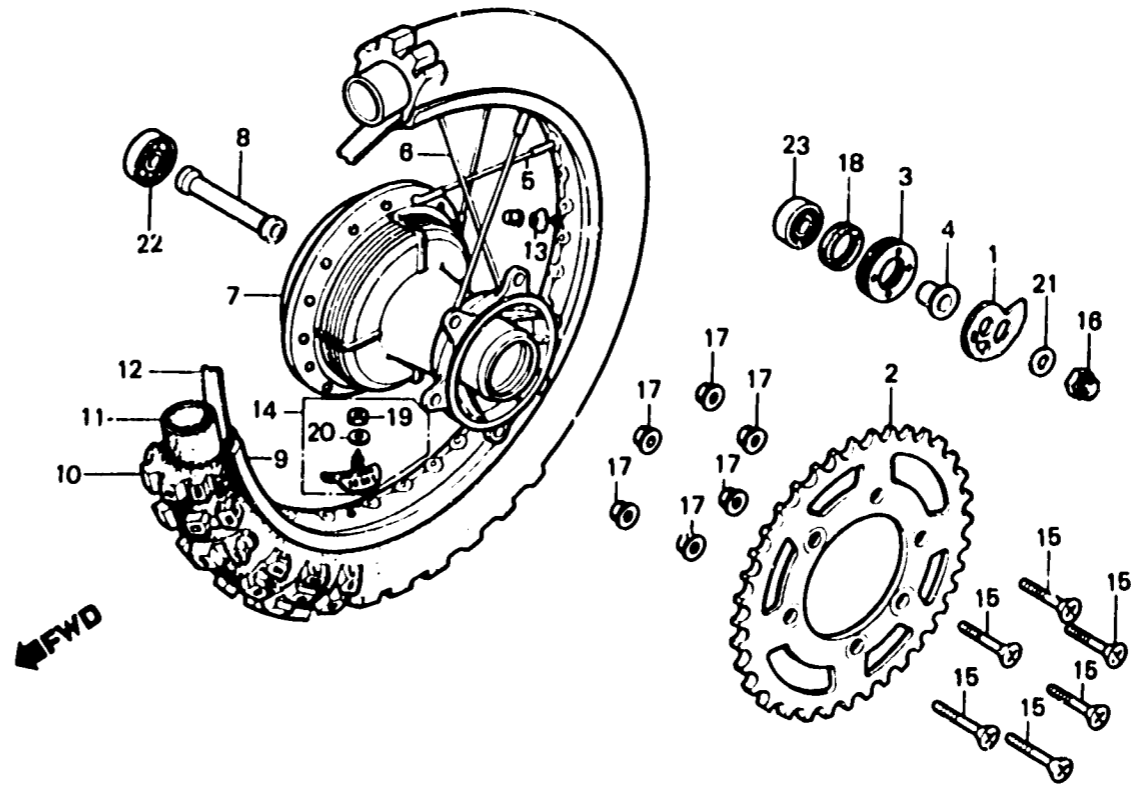
I 11

F-11-2

Rear wheel
(XR500Rd • Re)

Roue arrière
(XR500Rd • Re)

Hinterrad
(XR500Rd • Re)



BMG3-27

Item d'entretien	T.D.R.	N° de réf.	N° de pièce	Description	N° de requis						N° de série	Code de zone	
					XR250 Ra	XR500 Ra	XR250 Rc	XR500 Rc	XR250 Ro	XR500 Ro			XR500 Ri
PIGNON MENE FINAL • FIXATION DE ROULEMENT • COLLIER D'ENTRETOISE D'AXE AR. • ROULEMENT A BILLES RADIAL, 6203 (AJOUTER 0,1 POUR CHAQUE.) MOYEU COMP. ROUE AR. JANTE DE ROUE AR. PNEU AR • CHAMBRE A AIR	0.5	1	40545-KFO-000	REGULATEUR DE CHAINE G.						1	1	CM ED,F,SA,U	
		2	41201-MG3-000	PIGNON MENE FINAL (48T)						1	1		
		3	41231-428-000	FIXATION DE ROULEMENT						1	1		
		4	42312-KFO-000	COLLIER DE ROUE AR.						1	1		
		5	426A0-KFO-000	JEU DE RAYON AR.						18	18		
		6	426B0-KFO-000	JEU DE RAYON AR.						18	18		
		7	42601-KFO-000	MOYEU COMP. ROUE AR.						1	1		
		8	42620-KFO-000	COLLIER D'ENTRETOISE D'AXE AR.						1	1		
		9	42701-KFO-003	JANTE DE ROUE AR. (2.15X17)						1	1		
		10	42711-MG3-005	PNEU AR. (5.10-17-6PR INOUE)						1	1		
			42711-MG3-841	PNEU AR. (5.10-17-6PR INOUE)						1	1		
			11	42712-MA0-005	CHAMBRE A AIR (5.10-17 INOUE)						1		1
			12	42713-MA0-005	VOLET DE PNEU (2.15X17 INOUE)						1		1
			13	42714-KA3-710	CHAPEAU DE SOUPE						1		1
			14	42715-MA0-770	BUTE DE BAGUETTE						1		1
			15	90125-KA3-700	VIS A TETE PLATE, 8X29						6		6
			16	90305-MA0-003	ECROU, ESSIEU ROUE, 16MM						1		1
			17	90309-KFO-003	ECROU DE BRIDE, 8MM						6		6
			18	91252-428-000	JOINT D'ETANCHEITE D'HUILE, 25X40X7						1		1
			19	94001-080J0-0S	ECROU HEX., 8MM						1		1
			20	94111-08000	RONDELLE ELASTIQUE, 8MM						1		1
			21	94111-16000	RONDELLE ELASTIQUE, 16MM						1		1
			22	98140-62030-10	ROULEMENT A BILLES RADIAL, 6203						1		1
		23	98140-63030-10	ROULEMENT A BILLES RADIAL, 6303U						1	1		

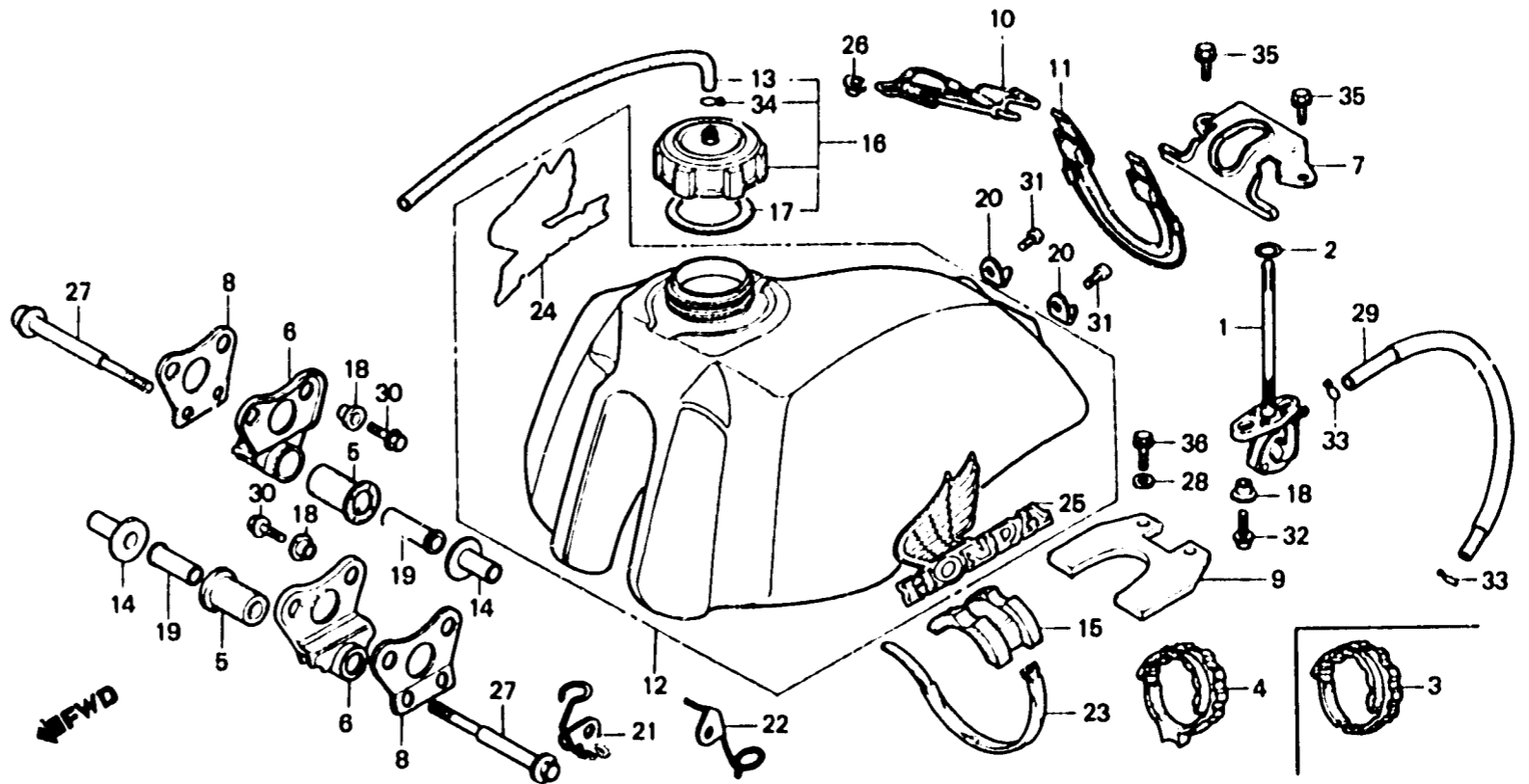
I 12

F-12

Fuel tank

Réservoir d'essence

Benzintank



BMG3-28A

Item d'entretien	T.D.R.	N° de réf.	N° de pièce	Description	N° de requête								N° de série	Code de zone
					XR260 Ra	XR600 Ra	XR260 Rc	XR600 Rc	XR260 Ro	XR600 Ro	XR600 Re			
ENS. ROBINET CARBURANT (PIECES RELATIVES Y COMPRIS)	0.2	1	16950-MA0-005	ENS. ROBINET CARBURANT	1	1	1	1	1	1	1			
SUPPORT AV. DE RESERVOIR	0.1	3	16997-467-000	JOINT TORIQUE, 11.8X3.55	1	1	1	1	1	1	1			
APPUI AR. DE RESERVOIR		4	17504-MG3-000	CAOUTCHOUC						1				
			17504-MG3-770	CAOUTCHOUC A DE FIXATION							1			
ENS. RESERVOIR AUXILIAIRE	0.3	3	17608-467-000	CAOUTCHOUC DE MONTAGE RESERVOIR D'ESSENCE	2	2	2	2	2					
			17508-KA3-710	CAOUTCHOUC DE MONTAGE RESERVOIR D'ESSENCE						2	2			
		6	17511-KA2-000	SUPPORT AV. DE RESERVOIR	2	2	2	2	2					
		7	17513-MA0-000	APPUI AR. DE RESERVOIR	1	1	1	1	1					
		8	17514-MA0-000	CAOUTCHOUC DE MONTAGE AV. RESERVOIR D'ESSENCE	2	2	2	2	2					
		9	17515-MA0-000	CAOUTCHOUC DE MONTAGE AR. RESERVOIR D'ESSENCE	1	1	1	1	1					
		10	17516-KF0-000	BANDE AR. DE RESERVOIR						1	1			
		11	17516-MA0-000	BANDE DE RESERVOIR AR.	1	1	1	1	1					
		12	17520-MA0-000	ENS. RESERVOIR AUXILIAIRE	1	1	1	1	1					
			17520-MG3-000	ENS. RESERVOIR AUXILIAIRE						1	1			
		13	17521-429-000	TUBE DE RESPIRATION DE BOUCHON	1	1	1	1	1	1	1			
		14	17525-MA0-000	COLLIER DE MONTAGE AV.	2	2	2	2	2					
			17509-KA3-710	COLLIER DE FIXATION DE RESERVOIR D'ESSENCE						2	2			
		15	17611-KA2-000	A.MORTISSEUR DE RESERVOIR AV.	1	1	1	1	1					

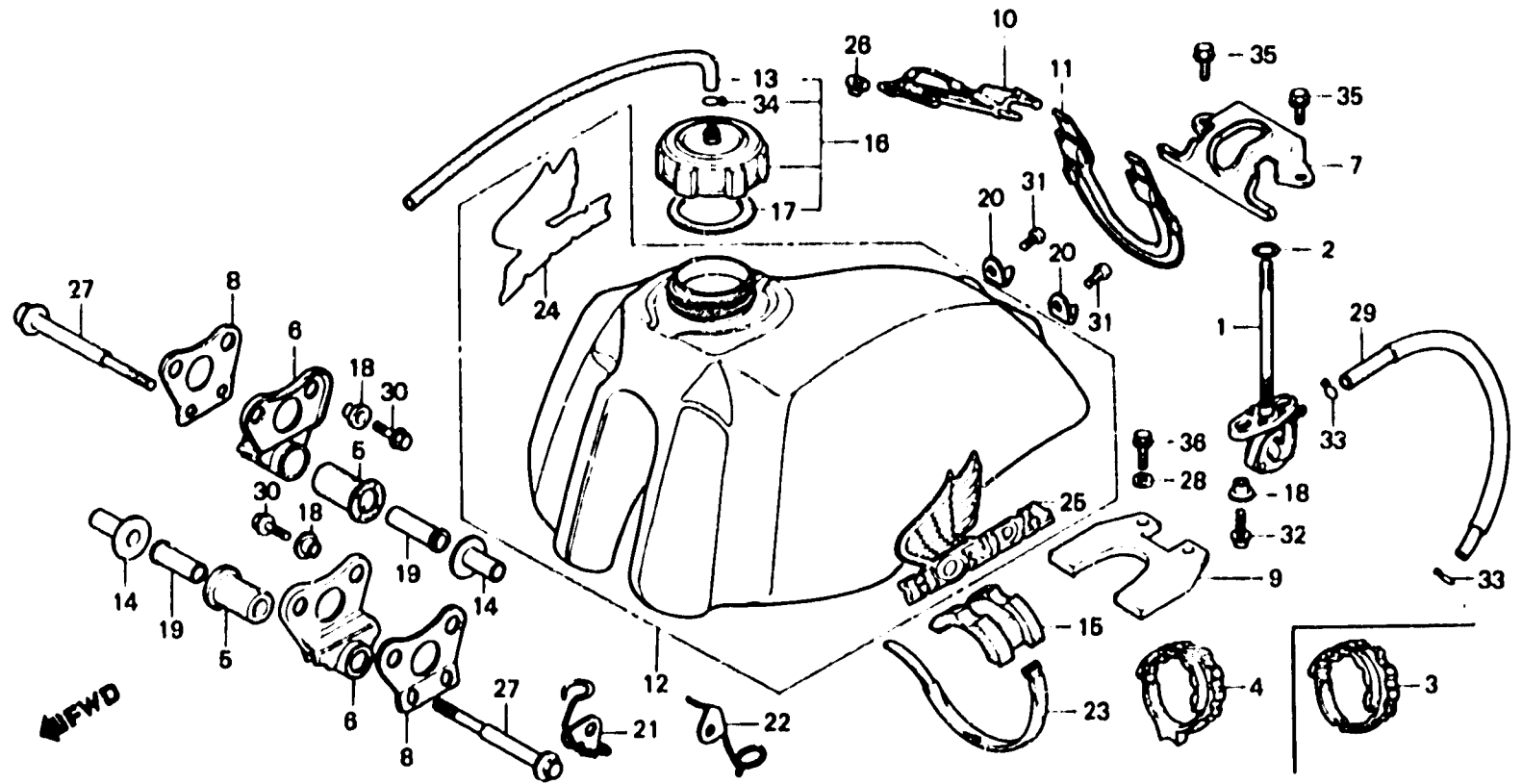
I 13

F-12

Fuel tank

Réservoir d'essence

Benzintank



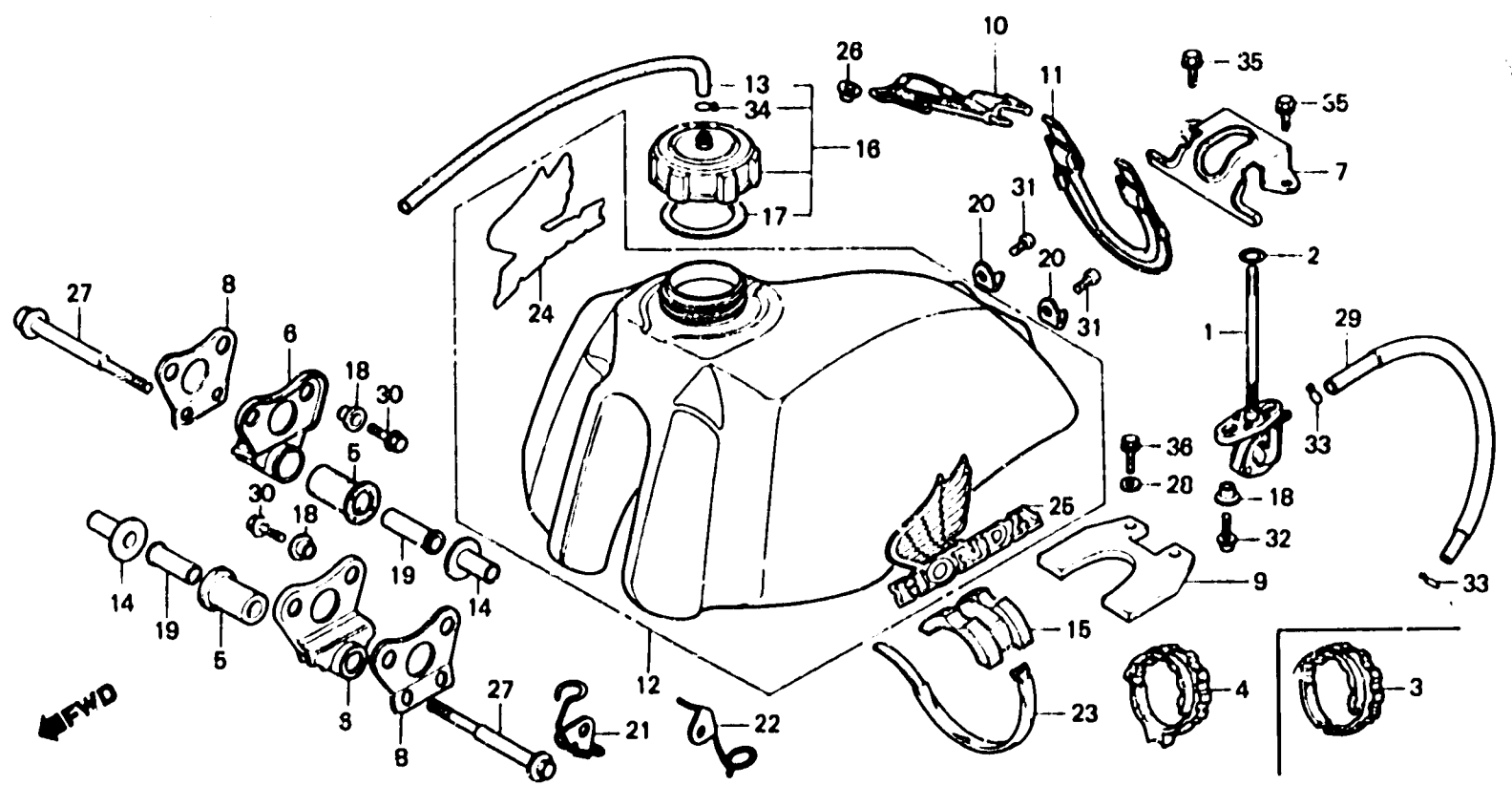
BMG3-28A

Item d'entretien	T.D.R.	N° de réf.	N° de pièce	Description	N° de requie							N° de série	Code de zone
					XR250 Re	XR500 Re	XR250 Rc	XR500 Rc	XR250 Ro	XR500 Ro	XR500 R4		
		18	17620-MA0-000	ENS. BOUCHON DE RESERVOIR D'ESSENCE	1	1	1	1	1	1	1		
		17	17624-467-020	JOINT DE BOUCHON DE RESERVOIR ESSENCE	1	1	1	1	1	1	1		
		18	17626-467-000	COLLIER DE FIXATION DE RESERVOIR D'ESSENCE	6	6	6	6	6	2	2		
		19	17628-467-010	COLLIER DE COULISSEAU	2	2	2	2	2				
		20	17628-KA2-000	CROCHET AR. DE RESERVOIR ESSENCE	2	2	2	2	2				
		21	22878-MG3-000	GUIDE DE CABLE D'EMBRAYAGE							1	1	CM ED.F.SA,U
			22878-MG3-640	GUIDE DE CABLE D'EMBRAYAGE							1	1	
		22	22878-MG3-770	GUIDE DE CABLE DE DECOMPRESSION								1	
		23	32181-402-000	BANDE DE CABLE	1	1	1	1	1		1		
		24	87123-MAU-300	MARQUE DE RESERVOIR D'ESSENCE D.	1	1	1	1	1				
			87123-KFO-300	MARQUE DE RESERVOIR D'ESSENCE D.						1	1		
		25	87124-MA0-300	MARQUE DE RESERVOIR D'ESSENCE G.	1	1	1	1	1				
			87124-KFO-300	MARQUE DE RESERVOIR D'ESSENCE G.						1	1		
		26	90129-463-770	COLLIER DE FIXATION DE REFLECTEUR						1	1		
		27	90175-MA0-000	BOULON DE MONTAGE DE RESERVOIR ESSENCE AV.	2	2	2	2	2				
			96000-06040-00	BOULON DE BRIDE, 6X40						2	2		
		28	90551-033-000	RONDELLE DE FIXATION DE PIGNON	2	2	2	2	2				
		29	91461-KA8-000	TUYAU D'ESSENCE, 5.3X250	1		1	1					
			91461-MA0-000	TUYAU D'ESSENCE, 5.3X200			1	1					

I 14

F-12

Fuel tank
 Réservoir d'essence
 Benzintank



BMG3-28A

Item d'entretien	T.D.R.	N° de réf.	N° de pièce	Description	N° de requi						N° de série	Code de zone	
					XR250 Ra	XR500 Ra	XR250 Rc	XR500 Rc	XR250 Ro	XR500 Ro			
		30	95001-55100-40 92000-06016	TUYAU D'ESSENCE, 5.3X100 BOULON HEX., 6X16	4	4	4	4	4	1	1		
		31	93500-06012-0H 90110-KA3-710	VIS A TETE CYLINDRIQUE, 6X12 BOULON DE FIXATION DE SIEGE	2	2	2	2	2	1	1		
		32	93891-06020-08	VIS A TETE A RONDELLE, 6X20	2	2	2	2	2	2	2		
		33	95002-02100	PINCE B10 POUR TUBE	2	2	2	2	2	2	2		
		34	95002-50000	PINCE C9 POUR TUBE	1	1	1	1	1	1	1		
		35	95700-06014-00	BOULON DE BRIDE, 6X14	2	2	2	2	2				
		36	95700-06016-00	BOULON DE BRIDE, 6X16	2	2	2	2	2				

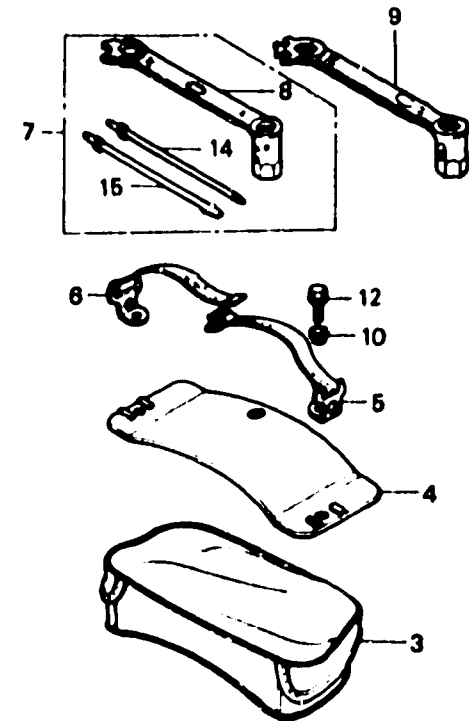
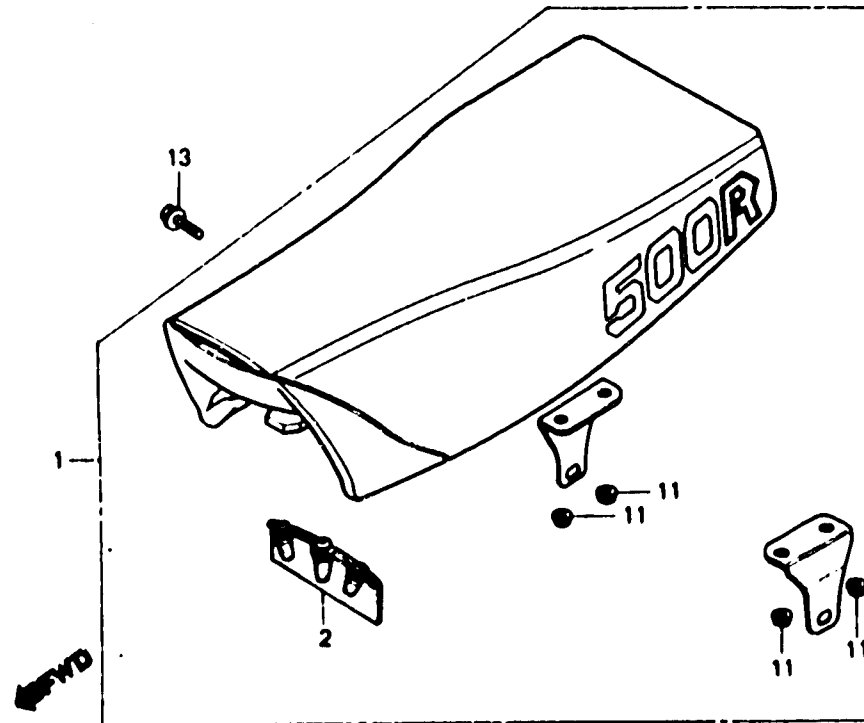
I 15

F-13

Seat
(XR250Rb • Rc • Rd • XR500Rb • Rc)

Siege
(XR250Rb • Rc • Rd • XR500Rb • Rc)

Sitz
(XR250Rb • Rc • Rd • XR500Rb • Rc)



BMA6-26B

Item d'entretien	T.D.R.	N° de réf.	N° de pièce	Description	N° de reculs				N° de série	Code de zone
					XR250 Ra	XR500 Ra	XR250 Rc	XR500 Rc		
ENS. SIGEG (PIECES RELATIVES Y COMPRISES) • BOITIER D'OUTILS	0.1	1	77200-KA6-000	ENS. SIGEG	1	1				
			77200-KA6-740	ENS. SIGEG				1		
			77200-MA0-000	ENS. SIGEG		1		1		
		2	77201-429-000	CAOUTCHOUC DE SIEGE	1	1	1	1	1	
		3	83501-MA0-000	BOITIER D'OUTILS	1	1	1	1		
			83501-KA6-740	SAC COMP. DE OUTTLS					1	
		4	83502-MA0-000	PLAQUE DE SAC D'OUTILS	1	1	1	1	1	
		5	83505-MA0-000	BANDE COMP. A DE PORTE-BAGAGES	1	1	1	1	1	
		6	83506-MA0-000	BANDE COMP. B DE PORTE-BAGAGES	1	1	1	1	1	
		7	89010-MA0-000	JFU D'OUTILS	1	1				
		8	89225-MA0-000	CLE A OEIL, 24MM	1	1				
		9	89225-MA0-770	CLE A OEIL, 24MM			1	1	1	
		10	90522-028-000	RONDELLE DE FIXATION CARTER DE CHAINE	2	2	2	2	2	
		11	94050-06080	ECROU DE BRIDE, 6MM	4	4	4	4	4	
		12	95700-08016-08	BOULON DE BRIDE, 6X16	2	2	2	2	2	
13	95700-08020-00	BOULON DE BRIDE, 8X20	2	2	2	2	2			
14	99003-10000	TOURNEVIS 2 DE (+)	1	1						
15	99003-30000	TOURNEVIS 2 DE (-)	1	1						

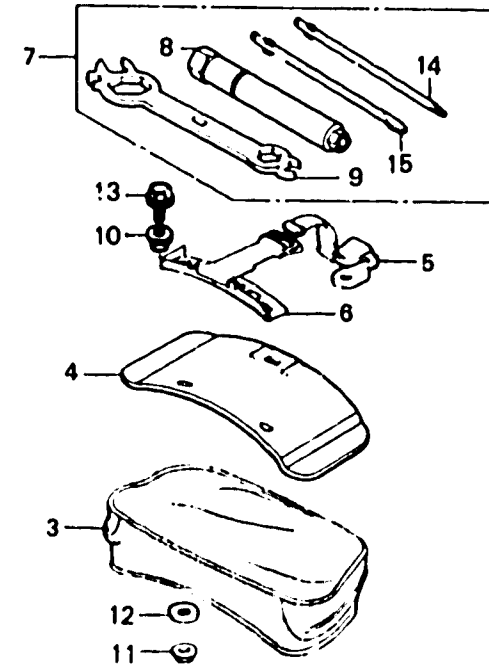
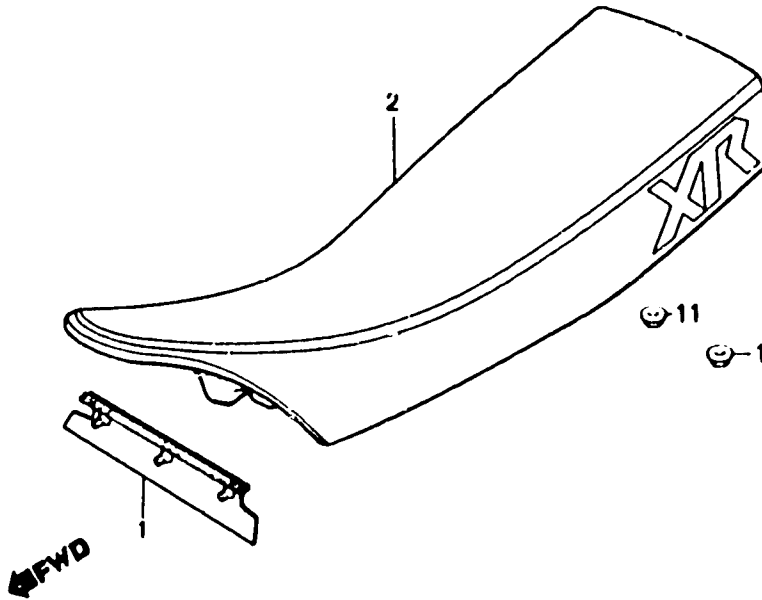
I 16

F-13-1

Seat
(XR500Rd • RE)

Siege
(XR500Rd • RE)

Sitz
(XR500Rd • RE)



BMG3-29B

Item d'entretien	T.D.R.	N° de réf.	N° de pièce	Description	N° de requis							N° de série	Code de zone			
					XR260	XR600	XR250	XR600	XR250	XR600	XR600					
SIEGE COMP. • SAC COMP. DE OUTTLS • PLAQUE INFERIEURE DE SAC D'OUTILS	0.1	1	77120-MG3-000	CAOUTCHOUC							1	1				
		2	77200-MG3-000	SIEGE COMP.								1				
			77200-MG3-770	SIEGE COMP.									1			
		3	83501-KFO-000	SAC COMP. DE OUTTLS								1				
			83501-KFO-770	SAC COMP. DE OUTTLS									1			
		4	83502-KFO-000	PLAQUE INFERIEURE DE SAC								1	1			
						D'OUTILS										
		5	83508-KFO-000	BANDE COMP. B DE PORTE-BAGAGES								1	1			
		6	83507-KFO-000	BANDE COMP. A DE PORTE-BAGAGES								1	1			
		7	89010-KFO-000	JEU D'OUTILS									1			
		8	89218-MBO-000	CLE A BOUGIES								1	1			
		9	89225-KFO-000	CLE A OEIL, 24MM								1	1			
		10	90512-300-000	RONDELLE, 6X20								3				
			90583-045-000	RONDELLE DE MONTAGE DE SUPPORT										3		
						NUMERO										
		11	94050-06000	ECRCU DE BRIDE, 6MM							5	5				
		12	94103-06000	RONDELLE PLATE, 6MM							3	3				
		13	96000-08018-00	BOULON DE BRIDE, 6X18							3	3				
		14	99003-10000	TOURNEVIS 2 DE (+)							1	1				
		15	99003-30000	TOURNEVIS 2 DE (-)							1	1				

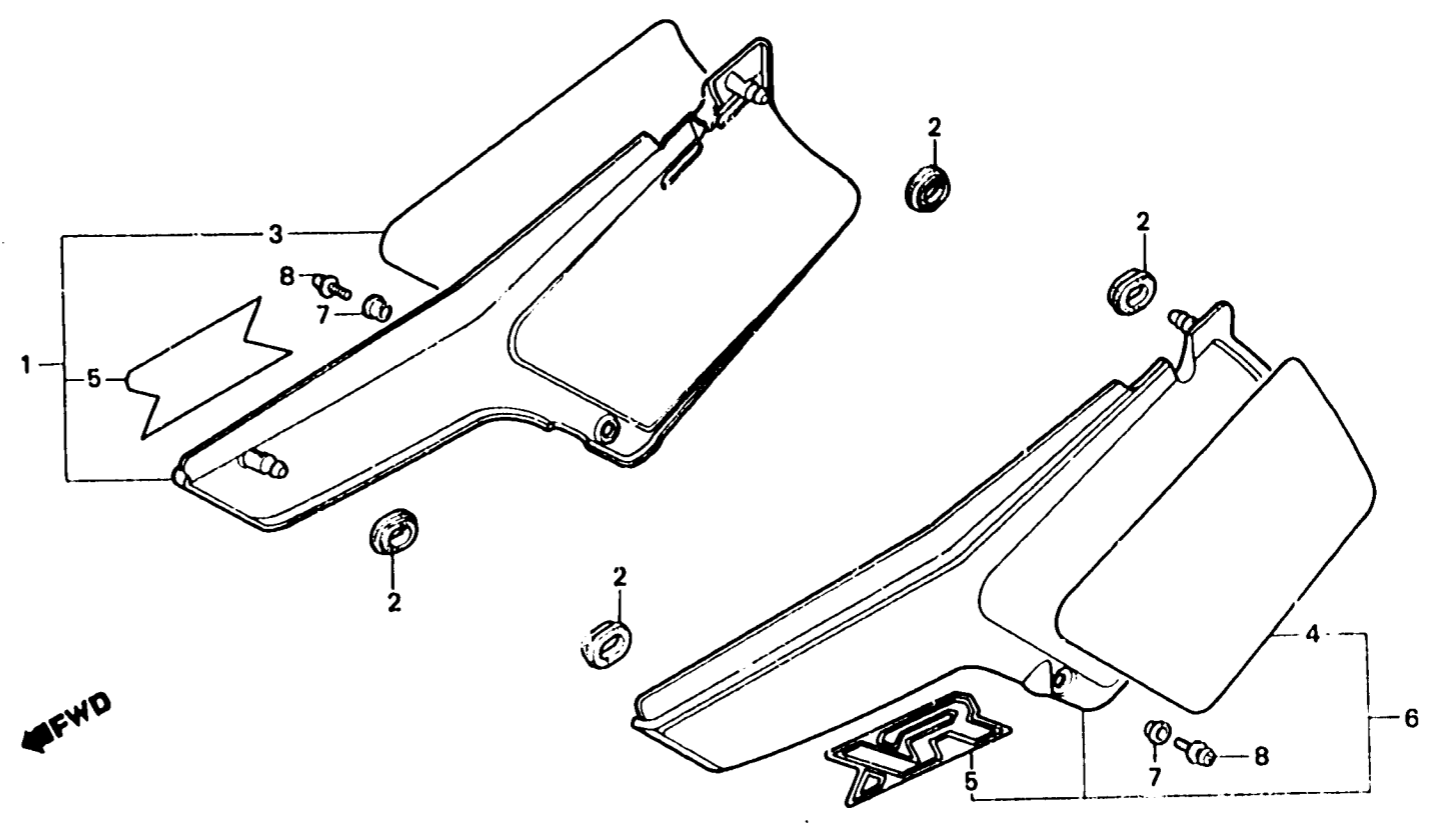
J 1

F-14

Side cover
(XR250Rb • Rc • Rd • XR500Rb • Rc)

Couvercle latéral
(XR250Rb • Rc • Rd • XR500Rb • Rc)

Seitendeckel
(XR250Rb • Rc • Rd • XR500Rb • Rc)



BMA0-27A

Item d'entretien	T.D.R.	N° de réf.	N° de pièce	Description	N° de requie						N° de série	Code de zone	
					XR250 Rb	XR500 Rb	XR250 Rc	XR500 Rc	XR250 Rd	XR500 Rd			XR500 R4
COUVERCLE COMP. LATERAL D. (L'ON APPLIQUE LE MEME F.R.T. MEME QUAND ON EFFECTUE L'ENTRETIEN SUR PLUS D'UNE PIECE.)	0.1	1	83520-MA0-000ZA	COUVERCLE COMP. LATERAL D. *R-23°	1	1							
			83520-MA0-770ZA	COUVERCLE COMP. LATERAL D. *R-23°				1	1				
			835A0-MA0-000ZA	JEU DE COUVERCLE LATERAL G. *R-119°						1			
		2	83551-300-000	ANNEAU DE BOITIER DE FILTRE A AIR		4	4	4	4	4			
		3	83601-MA0-300	ETIQUETTE DE COUVERCLE LATERAL D.		1	1						
			83601-MA0-770	ETIQUETTE DE COUVERCLE LATERAL D.				1	1				
			83601-KA6-740	ETIQUETTE DE COUVERCLE LATERAL D.						1			
		4	83602-MA0-300	ETIQUETTE DE COUVERCLE LATERAL G.		1	1						
			83602-MA0-770	ETIQUETTE DE COUVERCLE LATERAL G.				1	1				
			83602-KA6-740	ETIQUETTE DE COUVERCLE LATERAL G.						1			
		5	83603-MA0-300	EMBLEME DE COUVERCLE LATERAL		2	2						
			83603-MA0-770	EMBLEME DE COUVERCLE LATERAL				2	2				
		6	83620-MA0-000ZA	COUVERCLE COMP. LATERAL G. *R-23°		1	1						
			83620-MA0-770ZA	COUVERCLE COMP. LATERAL G. *R-23°					1	1			
			836A0-MA0-000ZA	JEU DE COUVERCLE LATERAL G. *R-119°							1		
		7	90522-028-000	RONDELLE DE FIXATION CARTER DE CHAINE		2	2	2	2	2			
8	93891-08012-00	VIS A TETE A RONDELLE, 6X12		2	2	2	2	2					

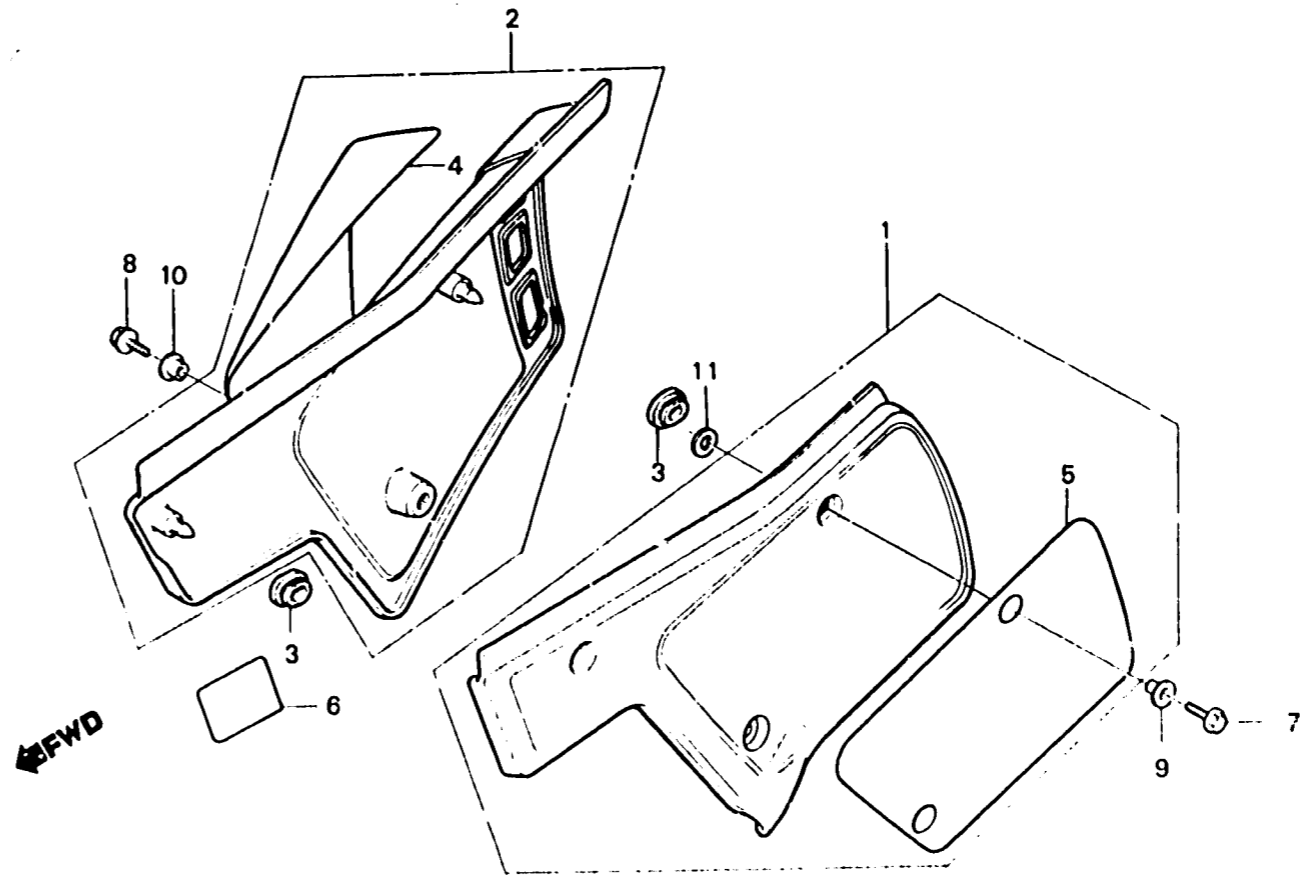
J 2

F-14-1

Side cover
(XR500Rd • Re)

Couvercle latéral
(XR500Rd • Re)

Seitendeckel
(XR500Rd • Re)



BMG3-30

Item d'entretien	T.D.R.	N° de réf.	N° de pièce	Description	N° de requis						N° de série	Code de zone	
					XR250 Ra	XR500 Ra	XR250 Rc	XR500 Rc	XR250 Rd	XR500 Rd			XR500 Re
JEU DE COUVERCLE DE BOITE DE FILTRE A AIR (L'ON APPLIQUE LE MEME F.R.T. MEME QUAND ON EFFECTUE L'ENTRETIEN SUR PLUS D'UNE PIECE.)	0.1	1	172A2-MG3-000ZA	JEU DE COUVERCLE DE BOITE DE FILTRE A AIR *R-119*						1	1		
		2	835A0-MG3-000ZA	JEU DE COUVERCLE LATERAL G. *R-119*						1	1		
		3	83551-300-000	ANNEAU DE BOITIER DE FILTRE A AIR						2	2		
		4	83801-MG3-300	ETIQUETTE DE COUVERCLE LATERAL D.						1	1		
		5	83802-MG3-300	FEUILLE DE BOITE DE FILTER A AIR						1	1		
		6	87507-429-820	PLAQUE D'AVERTISSEMENT DE FILTRE A AIR (FRENCH)						1	1		CM
			87508-120-000	ETIQUETTE, "ATTENTION FILTRE AIR"						1	1		
		7	90011-KF0-000	BOULON SPECIAL, 6X24						3	3		
		8	90011-729-000	BOULON SPECIAL, 6X14						1	1		
		9	90522-KF0-000	COLLIER DE FIXATION DE COUVERCLE LATERAL						3	3		
		10	90522-028-000	RONDELLE DE FIXATION CARTER DE CHAINE						1	1		
11	90584-709-770	RONDELLE PLATE A						3	3				

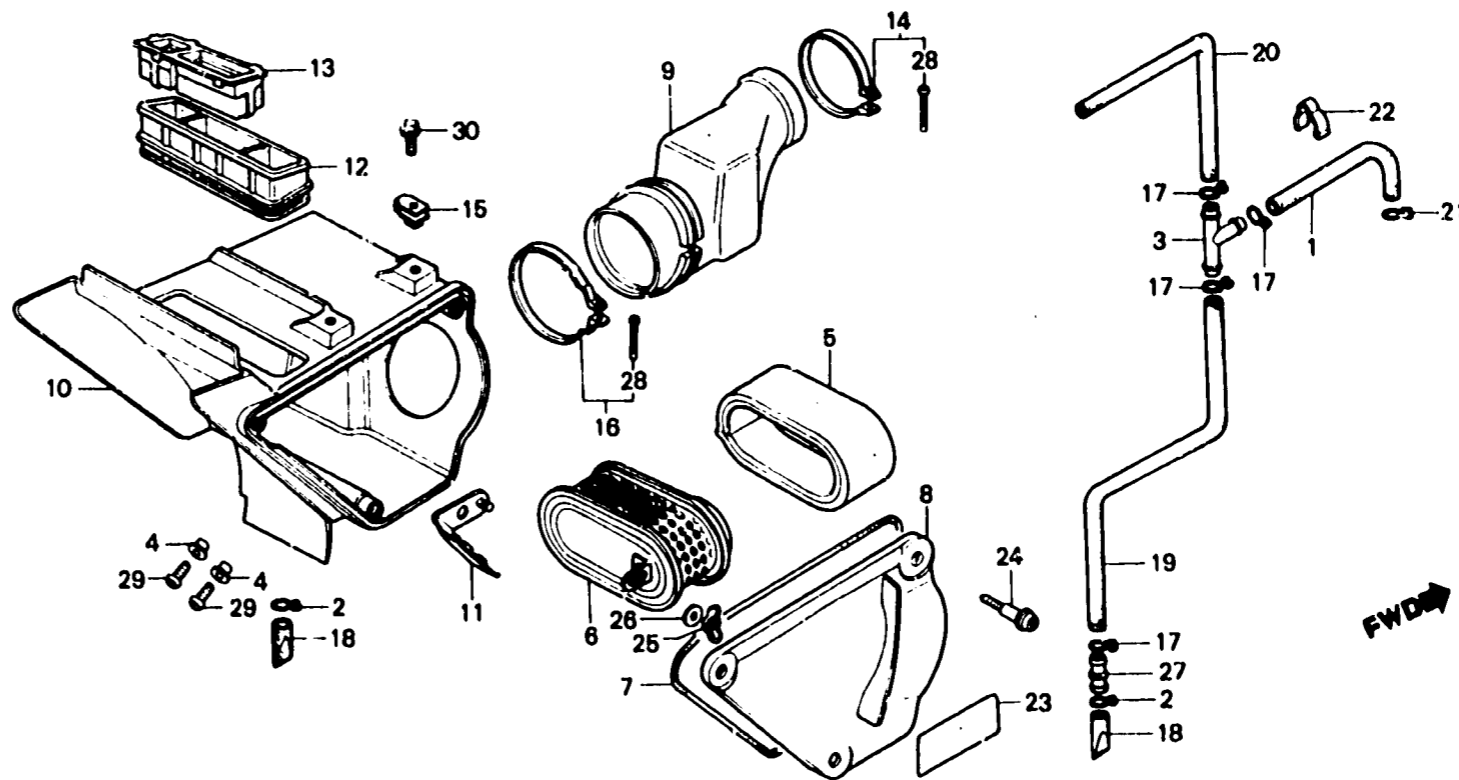
J 3

F-15

Air cleaner
(XR250Rb • Rc • Rd • XR500Rb • Rc)

Filtre à air
(XR250Rb • Rc • Rd • XR500Rb • Rc)

Luftfilter
(XR250Rb • Rc • Rd • XR500Rb • Rc)



BMA0-28

Item d'entretien	T.D.R.	N° de réf.	N° de pièce	Description	N° de requi						N° de série	Code de zone
					Ra	Rb	Rc	Hc	Ro	Ro		
ELEMENT A DE FILTRE A AIR	0.1	1	15781-MA0-000	TUYAU DE RESPIRATION	1	1	1	1	1			
SUPPORT D'ELEMENT		2	15772-292-010	AGRAFE DE TUYAU DE RESPIRATION	2	2	2	2	2			
CHAPEAU DE CONDUITE		3	15772-378-000	RACCORD A TROIS VOIES	1	1	1	1	1			
TUBE DE RACCORD FILTRE A AIR	0.3	4	18572-879-010	COLLIER DE FIXATION DE LEVIER	2	2	2	2	2			
BOITIER DE FILTRE A AIR	0.6	5	17213-MA0-000	ELEMENT A DE FILTRE A AIR	1	1	1	1	1			
CONDUITE D'ENTREE D'AIR	0.2	6	17214-MA0-000	SUPPORT D'ELEMENT	1	1	1	1	1			
		7	17219-MA0-000	JOINT DE COUVERCLE DE FILTRE A AIR	1	1	1	1	1			
		8	17220-MA0-000	COUVERCLE DE BOITIER DE FILTRE AIR	1	1	1	1	1			
		9	17222-KA6-000	TUBE DE RACCORD FILTRE A AIR	1		1		1			
			17222-MA0-000	TUBE DE RACCORD FILTRE A AIR		1		1				
		10	17230-MA0-000	BOITIER DE FILTRE A AIR	1	1	1	1	1			
		11	17231-MA0-000	APPUI DE FIXATION DE SUPPORT ELEMENT	1	1	1	1	1			
		12	17240-MA0-000	CONDUITE D'ENTREE D'AIR	1	1	1	1	1			
		13	17241-MA0-000	CHAPEAU DE CONDUITE	1	1	1	1	1			
		14	17252-428-000	BANDE A DE TUYAU DE RACCORD D'ADMISSION	1		1		1			
			17258-428-000	ENS. BANDE DE TUYAU DE RACCORD		1		1				
		15	17254-428-000	ECROU DE FIXATION DE FILTRE A AIR	2	2	2	2	2			
		16	17257-MA0-000	ENS. BANDE DE FIXATION D'ELFMENT	1	1	1	1	1			
		17	17316-611-000	AGRAFE DE TUYAU DE RESPIRATION	4	4	4	4	4			
		18	17358-170-000	TUYAU DE DRAINAGE	2	2	2	2	2			
		19	17369-MA0-000	TUYAU B DE DRAINAGE	1	1	1	1	1			
		20	17373-MA0-000	TUYAU A DE RESPIRATION	1	1	1	1	1			

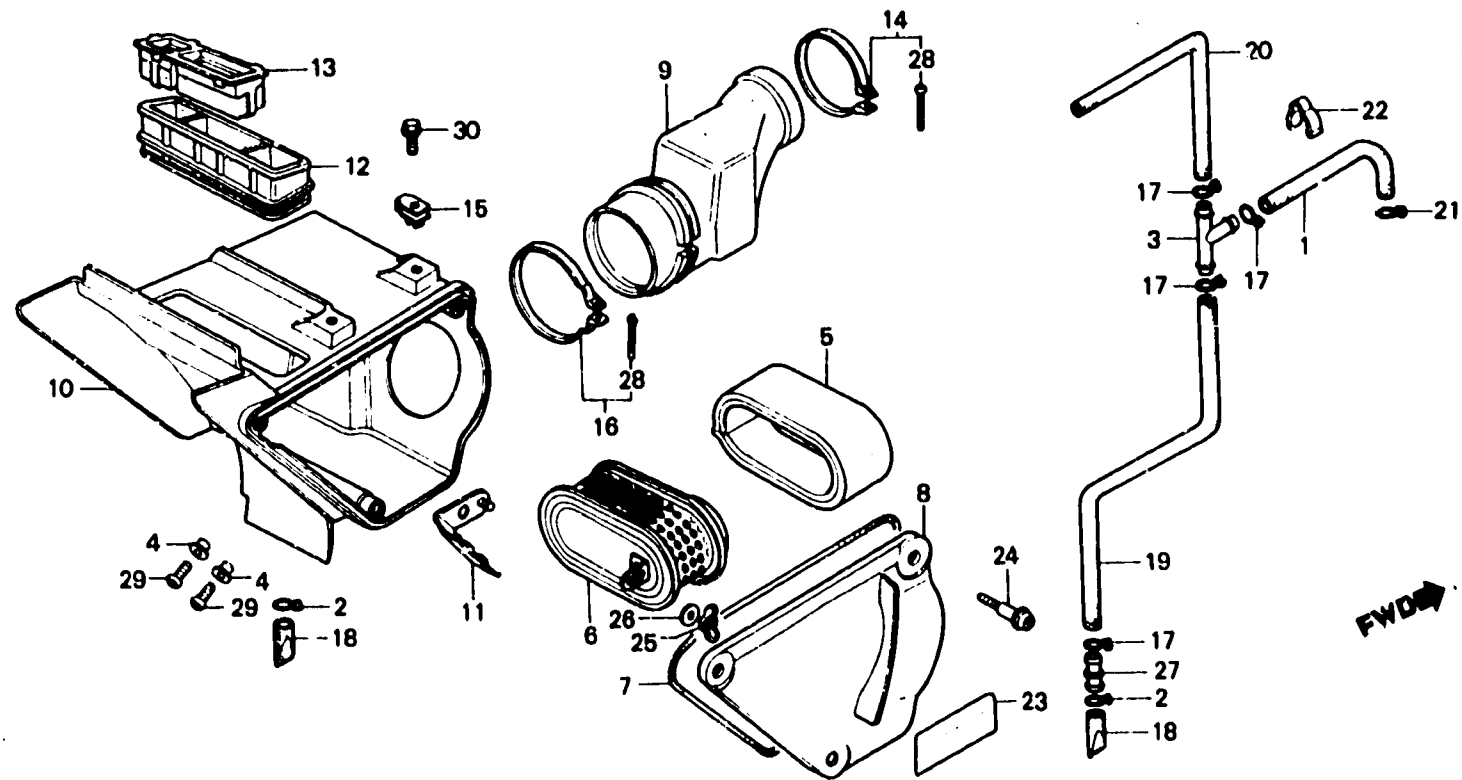
J 4

F-15

Air cleaner
(XR250Rb • Rc • Rd • XR500Rb • Rc)

Filtre à air
(XR250Rb • Rc • Rd • XR500Rb • Rc)

Luftfilter
(XR250Rb • Rc • Rd • XR500Rb • Rc)



BMA0-28

Item d'entretien	T.D.R.	N° de réf.	N° de pièce	Description	N° de requis								N° de série	Code de zone
					XR250 Rb	XR500 Rb	XR250 Rc	XR500 Rc	XR250 Rd	XR500 Rd	XR250 Rc	XR500 Rc		
		21	17724-102-700	AGRAFE DE FLEXIBLE DE RESERVOIR AUXILIAIRE	1	1	1	1	1					
		22	32975-428-000	AGRAFE DE FIL DE GENERATEUR D'IMPULSION	1	1	1	1	1					
		23	87508-120-000	ETIQUETTE, "ATTENTION FILTRE AIR"	1	1	1	1	1					
			87507-429-620	PLAQUE D'AVERTISSEMENT DE FILTRE A AIR (FRENCH)	1	1	1	1	1					
		24	90113-MA0-000	VIS SPECIALE DE FILTRE A AIR	3	3	3	3	3					
		25	90325-044-000	ECROU DE FIXATION DE BOITIER	1	1	1	1	1					
				OUTILS										
		26	90485-288-000	RONDELLE, 6MM	1	1	1	1	1					
		27	91483-393-780	RACCORD DE TUBE	1	1	1	1	1					
		28	93500-04025-0A	VIS A TETE CYLINDRIQUE, 4X25	2	2	2	2	2					
		29	93500-05012-0A	VIS A TETE CYLINDRIQUE, 5X12	2	2	2	2	2					
		30	95700-06014-00	BOULON DE BRIDE, 6X14	2	2	2	2	2					

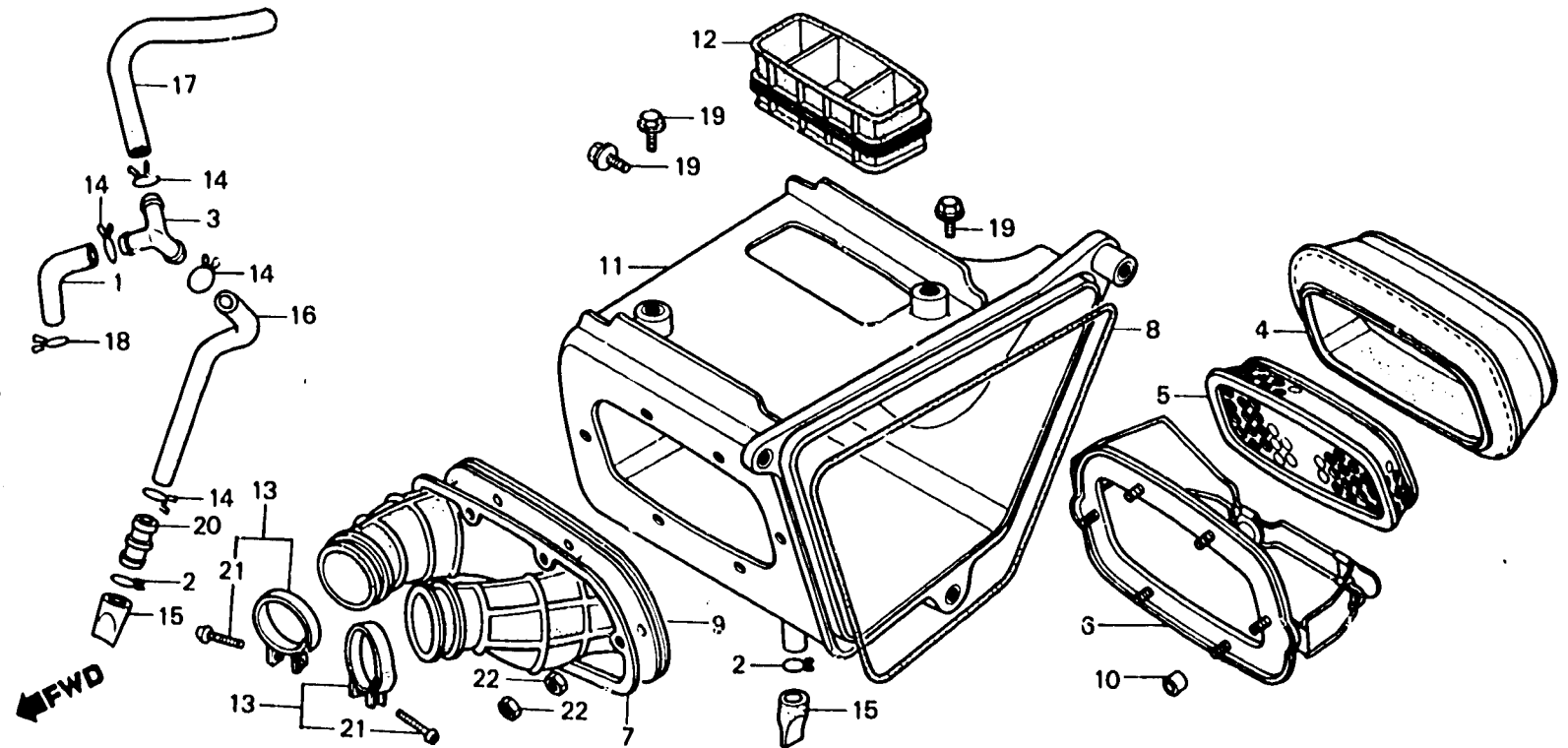
J 5

F-15-1

**Air cleaner
(XR500Rd • Re)**

**Filtre à air
(XR500Rd • Re)**

**Luftfilter
(XR500Rd • Re)**



BMG3-31

Item d'entretien	T.D.R.	N° de réf.	N° de pièce	Description	N° de requis						N° de série	Code de zone	
					Xr250 Ra	Xr500 Ra	Xr250 Rc	Xr500 Rc	Xr250 Ro	Xr500 Ro			
ELEMENT DE FILTRE A AIR	0.2	1	15781-MG3-000	TUYAU DE RESPIRATION						1	1		
• CONDUITE D'ENTREE D'AIR		2	15772-292-010	AGRAFE DE TUYAU DE RESPIRATION						2	2		
SUPPORT D'ELEMENT	0.1	3	15772-378-000	RACCORD A TROIS VOIES						1	1		
PLAQUE	0.3			RESPIRATION									
TUBE DE RACCORD FILTRE A AIR	0.5	4	17213-MG3-000	ELEMENT DE FILTRE A AIR						1	1		
• BOITIER COMP. FILTRE A AIR		5	17214-MG3-000	SUPPORT D'ELEMENT						1	1		
		6	17216-MG3-000	PLAQUE						1	1		
		7	17217-MG3-000	PLAQUE DE SUPPORT						1	1		
		8	17219-MG3-000	JOINT DE COUVERCLE DE FILTRE A						1	1		
				AIR									
		9	17222-MG3-000	TUBE DE RACCORD FILTRE A AIR						1	1		
		10	17223-MG3-300	COLLIER						6	6		
		11	17230-MG3-000	BOITIER COMP. FILTRE A AIR						1	1		
		12	17240-MG3-000	CONDUITE D'ENTREE D'AIR						1	1		
		13	17256-MG3-000	ENS. BANDE DE TUYAU DE RACCORD						2	2		
		14	17316-811-000	AGRAFE DE TUYAU DE RESPIRATION						4	4		
		15	17358-170-000	TUYAU DE DRAINAGE						2	2		
		18	17369-MG3-000	TUYAU DE RESPIRATION (B)						1	1		
		17	17373-MG3-000	TUYAU DE RESPIRATION (A)						1	1		
		18	17724-102-700	AGRAFE DE FLEXIBLE DE						1	1		
				RESERVOIR AUXILIAIRE									
		19	90170-MG3-000	BOULON DE BRIDE, 6X10						3	3		
		20	91463-393-780	RACCORD DE TUBE						1	1		
		21	93500-04025-0A	VIS A TETE CYLINDRIQUE, 4X25						2	2		
		22	94002-06000-0S	ECROU HEX., 6MM						6	6		

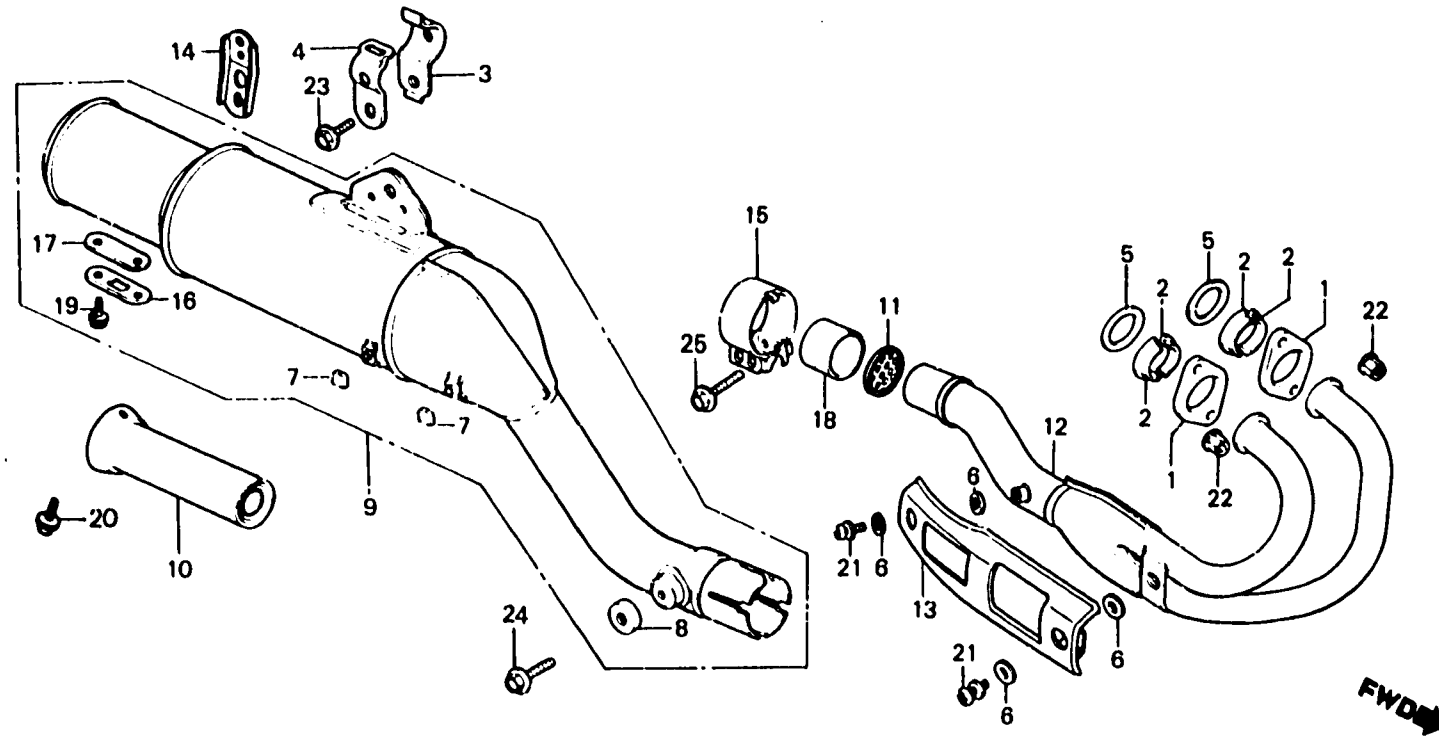
J 6

F-16

Exhaust muffler

Pot d'échappement

Auspufftopf



BMG3-32A

Item d'entretien	T.D.R.	N° de réf.	N° de pièce	Description	N° de requie							N° de série	Code de zone
					XR250 Ra	XR500 Ra	X1250 Rc	XR500 Rc	XR250 Ro	XR500 Ro	XR500 Re		
JOINT DE TUYAU D'ÉCHAPPEMENT (L'ON APPLIQUE LE MEME F.R.T. MEME QUAND ON EFFECTUE L'ENTRETIEN SUR PLUS D'UNE PIECE.)	0.2	1	18231-429-000	JOINT, POT ÉCHAPPEMENT	2	2	2	2	2				
			18231-MG3-000	JOINT, POT ÉCHAPPEMENT						2	2		
		2	18233-435-000	BAGUE, JOINT POT ÉCHAPPEMENT	4	4	4	4	4	4	4		
		3	18283-MA0-000	BANDE A DE POT D'ÉCHAPPEMENT	1	1	1	1	1				
		4	18284-MA0-000	BANDE B DE POT D'ÉCHAPPEMENT	1	1	1	1	1				
• POT D'ÉCHAPPEMENT COMP. TUYAU COMP. QUEUE • PROTECTEUR, POT ÉCHAPPEMENT	0.1	5	18291-218-000	JOINT DE TUYAU D'ÉCHAPPEMENT	2	2	2	2	2	2	2		
		6	18292-415-000	JOINT DE PROTECTION	4	4	4	4	4	4	4		
		7	18293-147-000	CAOUTCHOUC DE JOINT DE PROTECTION	2	2	2	2	2	1	1		
		8	18295-429-000	JOINT B DE POT D'ÉCHAPPEMENT	1	1	1	1	1			1	
		9	18310-MA0-000	POT D'ÉCHAPPEMENT COMP.	1	1	1	1					CM
			18310-MG3-003	POT D'ÉCHAPPEMENT COMP.						1			
			18310-MG3-770	POT D'ÉCHAPPEMENT COMP.						1		1	
			18310-MA0-010	POT D'ÉCHAPPEMENT COMP.			1	1					U
		10	18311-MA0-000	TUYAU COMP. QUEUE	1	1	1	1					
			18311-MA0-010	TUYAU COMP. QUEUE					1	1	1		
		11	18312-MG3-670	CHAPEAU COMP.	1		1		1				
			18312-MG3-770	CHAPEAU DE TUYAU D'ÉCHAPPEMENT								1	CM
		12	18320-KA6-000	TUYAU COMP. ÉCHAPPEMENT	1		1		1				
			18320-MA0-000	TUYAU COMP. ÉCHAPPEMENT		1		1					
			18320-MG3-003	TUYAU COMP. ÉCHAPPEMENT							1	1	
		13	18325-429-000	PROTECTEUR, POT ÉCHAPPEMENT	1	1	1	1			1		
	18325-429-010	PROTECTEUR, POT ÉCHAPPEMENT							1				
	18325-MG3-000	PROTECTEUR, POT ÉCHAPPEMENT								1	1		
14	18358-MG3-000	SUPPORT DE POT D'ÉCHAPPEMENT							1				
15	18371-MA0-000	BANDE DE POT D'ÉCHAPPEMENT	1	1									
	18371-MA0-770	BANDE DE POT D'ÉCHAPPEMENT			1	1	1	1	1	1			
16	18373-429-000	COUVERCLE DE POT D'ÉCHAPPEMENT	1	1	1	1							
	18373-429-010	COUVERCLE DE POT D'ÉCHAPPEMENT							1	1	1		

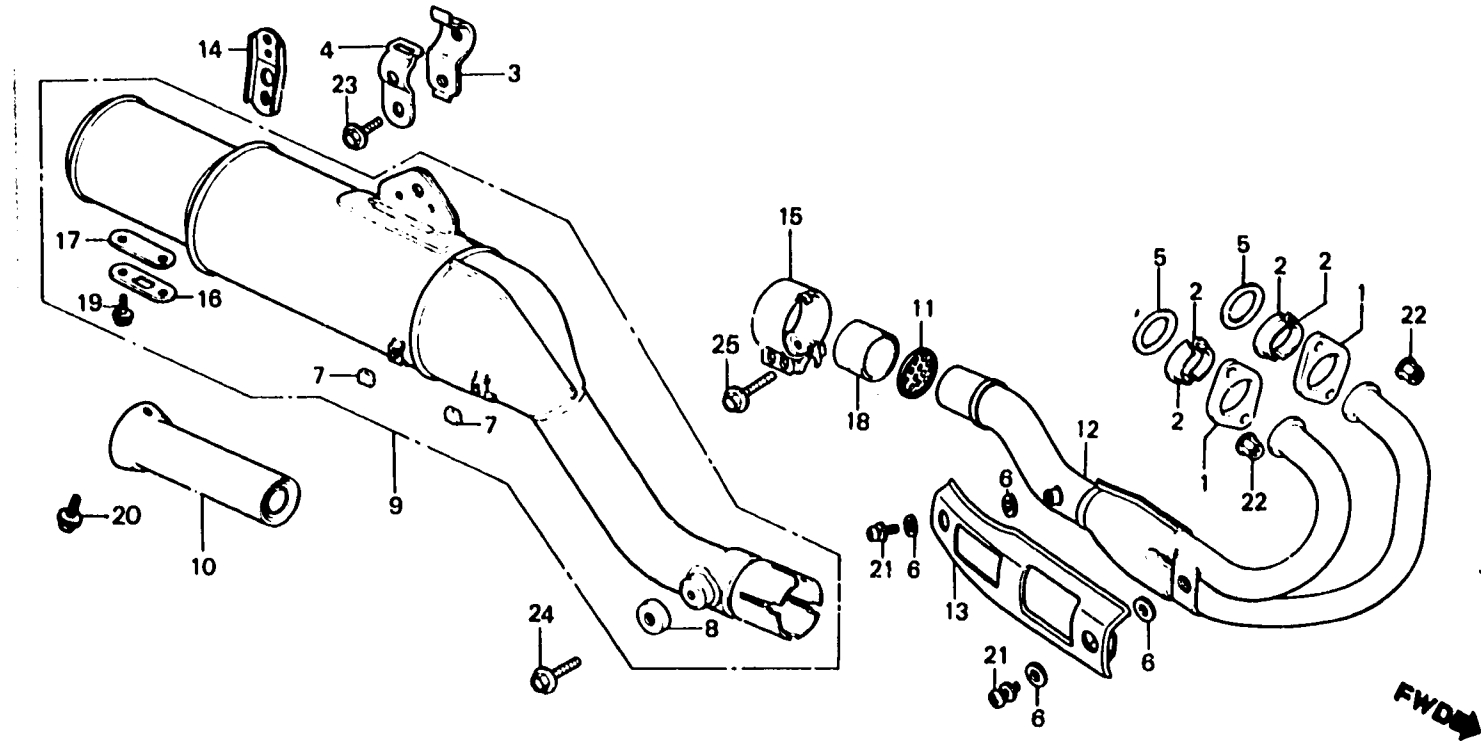
J 7

F-16

Exhaust muffler

Pot d'échappement

Auspufftopf



BMG3-32A

Item d'entretien	T.D.R.	N° de réf.	N° de pièce	Description	N° de requie						N° de série	Code de zone	
					XR250 Re	XR500 Re	XR250 Rc	XR500 Rc	XR250 Ro	XR500 Ro			XR500 Rz
		17	18374-429-000	JOINT DE COUVERCLE DE POT ECHAPPEMENT	1	1	1	1	1	1	1		
		18	18391-429-000	JOINT DE POT D'ECHAPPEMENT	1	1	1	1	1	1	1		
		19	93481-08012-07	RONDELLE A BOULON, 6X12	2	2	2	2	2	2	2		
		20	93891-08012-00	VIS A TETE A RONDELLE, 6X12	2	2	2	2	2		2		
			93891-08012-07	VIS A TETE A RONDELLE, 6X12							2		
		21	93891-08012-07	VIS A TETE A RONDELLE, 6X12	2	2	2	2	2				
			90138-MC7-000	VIS A TETE A RONDELLE, 6X12						2	2		
		22	94050-08000	ECROU DE BRIDE, 6MM	4	4	4	4	4				
			94050-08000	ECROU DE BRIDE, 8MM						4	4		
		23	95700-08016-00	BOULON DE BRIDE, 8X16	1	1	1	1	1				
			90213-KFO-000	BOULON DE BRIDE, 8X16						1	1		
		24	95700-08020-00	BOULON DE BRIDE, 8X20	1	1	1	1	1				
			90190-MG3-000	BOULON DE BRIDE, 8X12						1	1		
		25	95728-08035-00	BOULON DE BRIDE, 8X35	2	2	2	2	2				
			90216-KFO-000	BOULON DE BRIDE, 8X32						2	2		

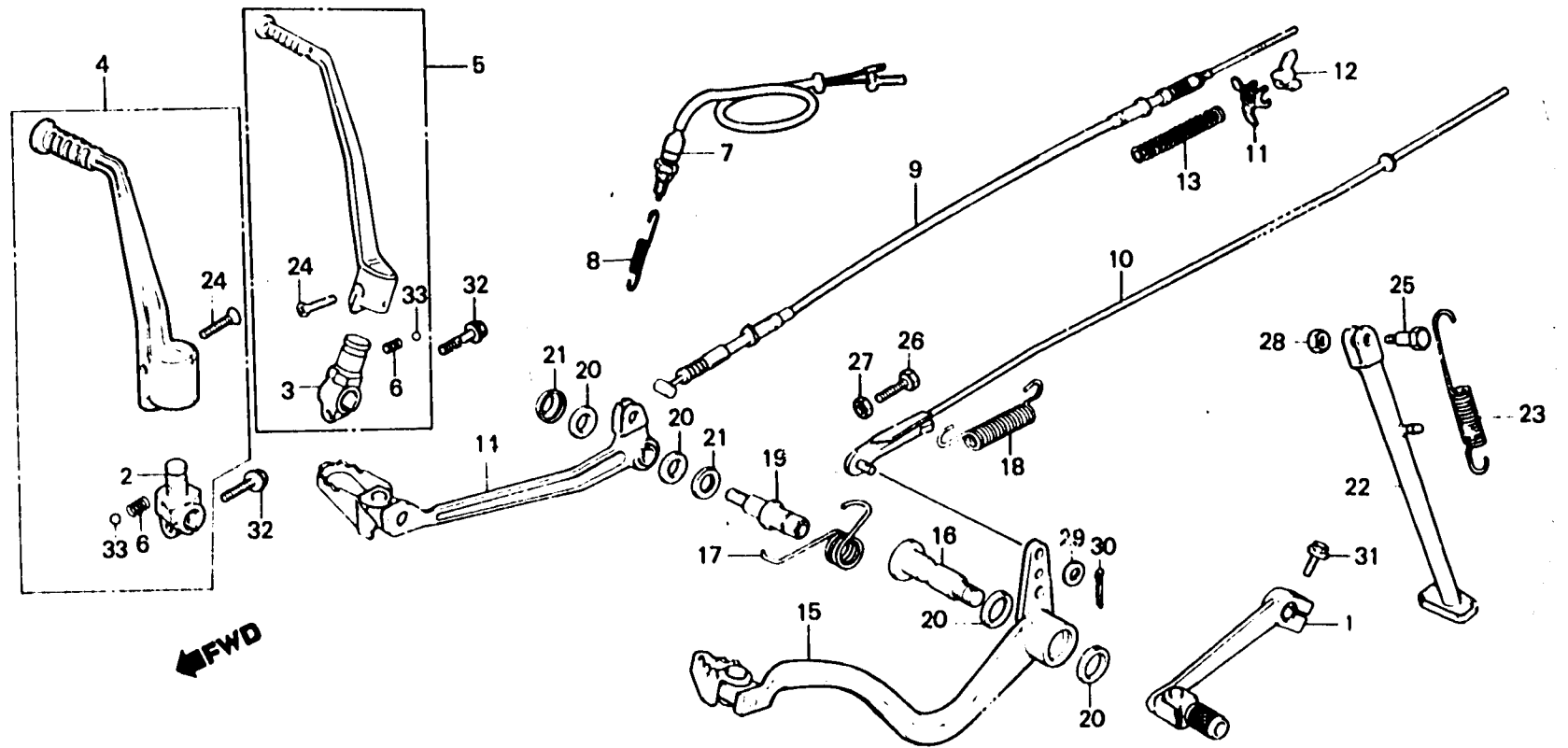


F-17

Pedal • Kick starter arm

Pédale • Bras de kick de démarrage

Pedal • Kickstarterarm



BMG3-33

Item d'entretien	T.D.R.	N° de réf.	N° de pièce	Description	N° de requis							N° de série	Code de zone			
					XR250 Re	XR500 Re	XR250 Rc	YA500 Rc	XR250 Ro	XR500 Ro	XR500 Ri					
PEDALE COMP. CHANGEMENT • ENS. BRAS DE KICK DE DEMARRAGE (PIECES RELATIVES Y COMPRISES) • CABLE COMP. FREIN AR. • RESSORT DE BEQUILLE LATERALE ENS. INTERRUPTEUR DE FEU STOP • TIGE COMP. FREIN AR. • RESSORT DE PEDALE DE FREIN • BARRE DE BEQUILLE LATERALE ENS. PEDALE DE FREIN (TYPE XR500RD, 0,2)	0.1	1	24700-MA0-000	PEDALE COMP. CHANGEMENT	1	1	1	1	1							
				24700-MG3-000	PEDALE COMP. CHANGEMENT						1					
				24700-MG3-770	PEDALE COMP. CHANGEMENT							1				
			2	28241-KF0-000	JOINT DE BRAS DE KICK						1	1				
			3	28241-428-871	JOINT DE BRAS DE KICK	1	1	1	1	1						
		0.2	4	28300-KF0-000	ENS. BRAS DE KICK DE DEMARRAGE						1	1				
			5	28300-428-871	ENS. BRAS DE KICK DE DEMARRAGE	1		1		1						
				28300-435-770	ENS. BRAS DE KICK DE DEMARRAGE		1		1							
			6	28333-300-000	RESSORT DE BUTEE DE KICK	1		1		1						
				28333-124-000	RESSORT DE BUTEE DE KICK		1		1		1	1				
		0.3	7	36350-KB9-003	ENS. INTERRUPTEUR DE FEU STOP						1					
				36350-KF0-640	ENS. INTERRUPTEUR DE FEU STOP							1	1			ED,F,SA,U
			8	36357-MA0-640	RESSORT D'INTERRUPTEUR STOP						1					
				36357-MG3-640	RESSORT D'INTERRUPTEUR STOP							1	1			ED,F,SA,U
			9	43450-MA0-000	CABLE COMP. FREIN AR.	1	1	1	1	1						
			10	43451-MG3-000	TIGE COMP. FREIN AR.						1	1				
			11	43454-MA0-000	PLAQUE DE FIXATION DE CABLE DE	1	1	1	1	1	1	1				
				FREIN												
		12	43459-434-000	ECROU DE REGLAGE DE FREIN	1	1	1	1	1	1	1					
		13	45452-044-300	RESSORT A, CABLE FREIN	1	1	1	1	1							
			95014-73100	RESSORT A DE TIGE DE FREIN							1	1				
		14	46500-MA0-000	ENS. PEDALE DE FREIN	1	1	1	1	1							
		15	46500-MG3-000	ENS. PEDALE DE FREIN							1	1				
		16	46513-MG3-000	ARBRE PIVOT FREIN								1	1			
		17	46514-MA0-000	RESSORT DE PEDALE DE FREIN	1	1	1	1	1							

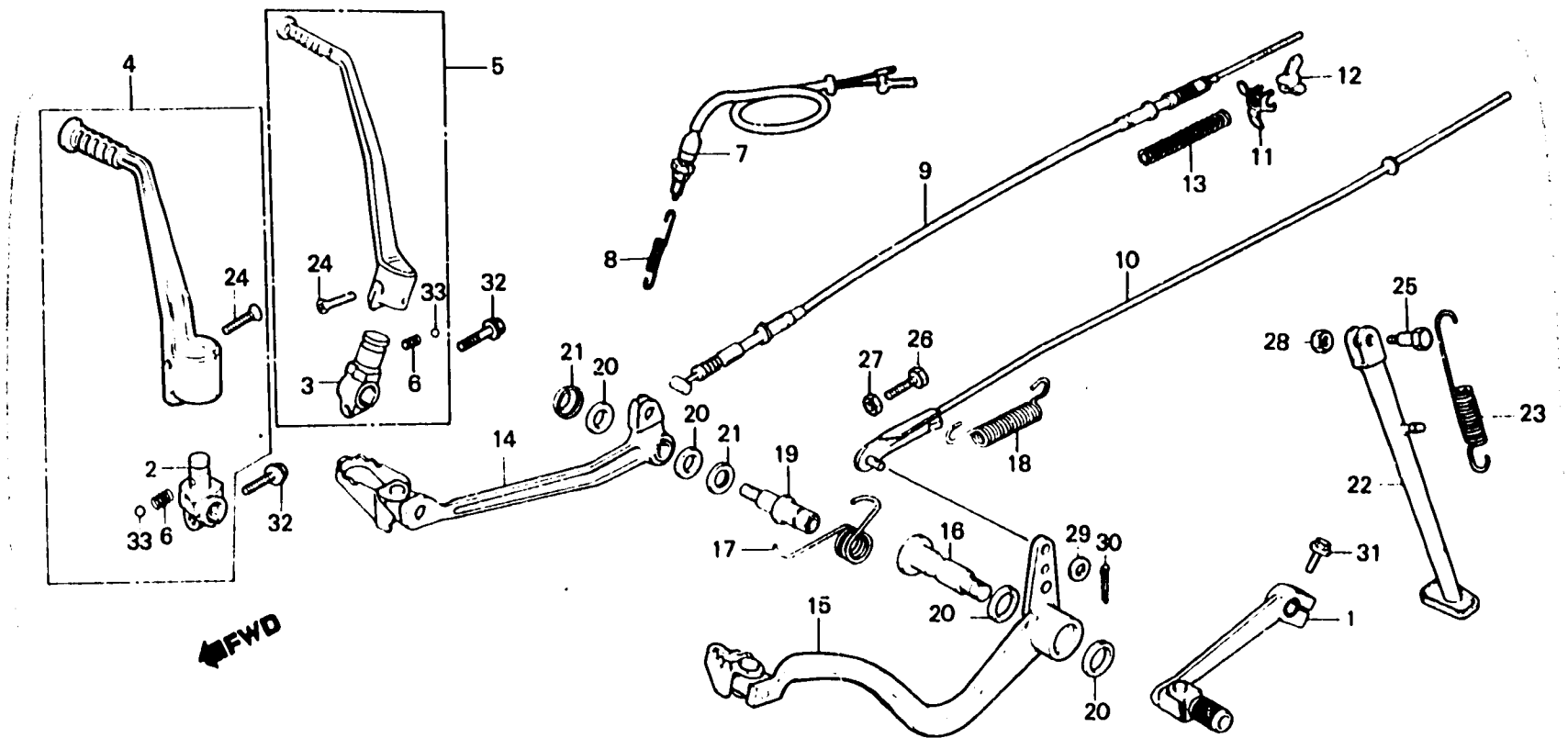
J 9

F-17

Pedal • Kick starter arm

Pédale • Bras de kick de démarrage

Pedal • Kickstarterarm



BMG3-33

Item d'entretien	T.D.R.	N° de réf.	N° de pièce	Description	N° de requie								N° de série	Code de zone
					XR250 Ra	XR500 Ra	XR250 Rc	XR500 Rc	XR250 Rd	XR500 Rd	XR500 R4			
		18	48514-MG3-000	RESSORT DE PEDALE DE FREIN							1	1	CM,ED,F,U SA	
		•	48513-434-000	RESSORT DE RAPPEL DE PEDALE								1		
		19	48516-429-000	ARBRE DE FREIN AR.	1	1	1	1	1					
		20	48518-430-000	CACHE-POUSSIÈRE DE PEDALE	2	2	2	2	2					
			91251-444-000	CACHE-POUSSIÈRE, 15X20X2.5							2	2		
		21	48518-381-000	RONDELLE DE PIVOT DE FREIN	2	2	2	2	2					
		22	50530-MA0-000	BARRE DE BEQUILLE LATÉRALE	1	1	1	1	1					
			50530-MG3-000	BARRE DE BEQUILLE LATÉRALE							1	1		
		23	50535-429-000	RESSORT DE BEQUILLE LATÉRALE	1	1	1	1	1	1	1	1		
		24	90101-329-000	BOULON DE BRAS DE KICK	1	1	1	1	1	1	1	1		
		25	90108-429-000	VIS DE PIVOT DE BEQUILLE	1	1	1	1	1	1				
			90108-KG0-000	VIS DE PIVOT DE BEQUILLE								1		
													LATERALE	
													LATERALE	
		26	92225-06025-00	BOULON HEX., 6X25							1	1		
		27	94001-06000	ECROU HEX., 6MM							1	1		
		28	94030-10000	ECROU HEX., 10MM	1	1	1	1	1					
			94031-10000	ECROU HEX., 10MM							1			
		•	90304-GE8-003	ECROU U, 10MM								1		
		29	94101-08000	RONDELLE PLATE, 8MM							1	1		
		30	94201-20200	GOUPILLE FENDUE, 2.0X20							1			
			94201-25180	GOUPILLE FENDUE, 2.5X18								1		
		31	95700-08020-00	BOULON DE BRIDE, 6X20	1	1	1	1	1					
			90173-MG3-000	BOULON DE BRIDE, 6X20							1	1		
		32	95700-08028-00	BOULON DE BRIDE, 8X28	1	1	1	1	1					
			90215-KFO-000	BOULON DE BRIDE, 8X28							1	1		
		33	98211-08000	BILLE D'ACIER, #8 (1/4)	1	1	1	1	1	1	1	1		

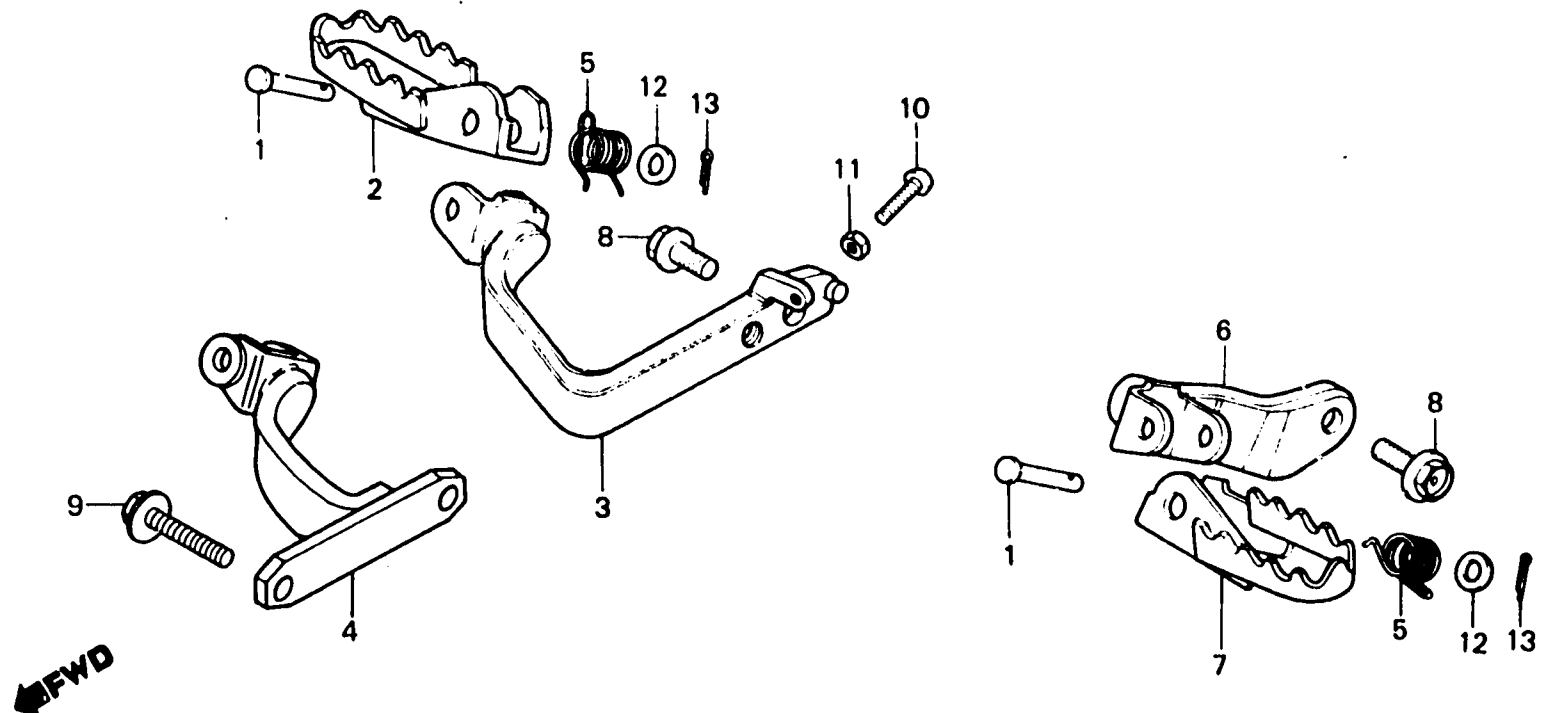
J 10

F-18

Step

Repose pieds

Tritt



BMG3-34

Item d'entretien	T.D.R.	N° de réf.	N° de pièce	Description	N° de requie								N° de série	Code de zone
					XR250 Ra	XR500 Ra	XR250 Rc	XR500 Rc	XR250 Ro	XR500 Ro	XR500 Rt			
REPOSE-PIEDS COMP. D. (PIECES RELATIVES Y COMPRISES) • BRAS COMP. REPOSE PIEDS G. • REPOSE PIEDS COMP. G. (PIECES RELATIVES Y COMPRISES) BRAS COMP. REPOSE PIEDS D. • BRAS COMP. REPOSE PIEDS D.	0.1	1	50803-033-000	AXE DE JOINT DE REPOSE-PIEDS	2	2	2	2	2					
				50803-MG3-000	AXE DE JOINT DE REPOSE-PIEDS						2	2		
		2	50812-169-000	REPOSE-PIEDS COMP. D.	1	1	1	1	1					
			50816-KF0-000	REPOSE-PIEDS COMP. D.						1	1			
	0.2	3	50815-MA0-000	BRAS COMP. REPOSE PIEDS D.	1	1	1	1	1					
		4	50815-MG3-000ZA	BRAS COMP. REPOSE PIEDS D.						1	1			
		5	50817-468-000	RESSORT DE RAPPEL DE REPOSE-PIEDS	2	2								
			50817-MA0-770	RESSORT DE RAPPEL DE REPOSE-PIEDS			2	2	2	2	2			
		6	50824-MA0-000	BRAS COMP. REPOSE PIEDS G.	1	1	1	1	1					
		7	50842-169-000	REPOSE PIEDS COMP. G.	1	1	1	1	1					
			50826-KF0-000	REPOSE PIEDS COMP. G.						1	1			
		8	90130-429-000	BOULON DE FIXATION DE REPOSE-PIEDS	2	2	2	2	2					
		9	90211-KF0-000	BOULON DE BRIDE, 10X30						2				
			90211-MG3-000	BOULON DE BRIDE, 10X42							2		EM110072	CM
											2		5110473	F,SA,U
			90211-KF0-770	BOULON DE BRIDE, 10X45							2		EM110073	CM
											2		5110474	F,SA,U
		10	93500-08025	VIS A TETE CYLINDRIQUE, 6X25	1	1	1	1	1					
		11	94001-08000	ECROU HEX., 8MM	1	1	1	1	1					
		12	94101-08000	RONDELLE PLATE, 8MM	2	2	2	2	2					
			90401-430-000	RONDELLE, 10.2MM						2	2			
		13	94201-16150	GOUPILLE FENDUE, 1.6X15	2	2	2	2	2	2	2			

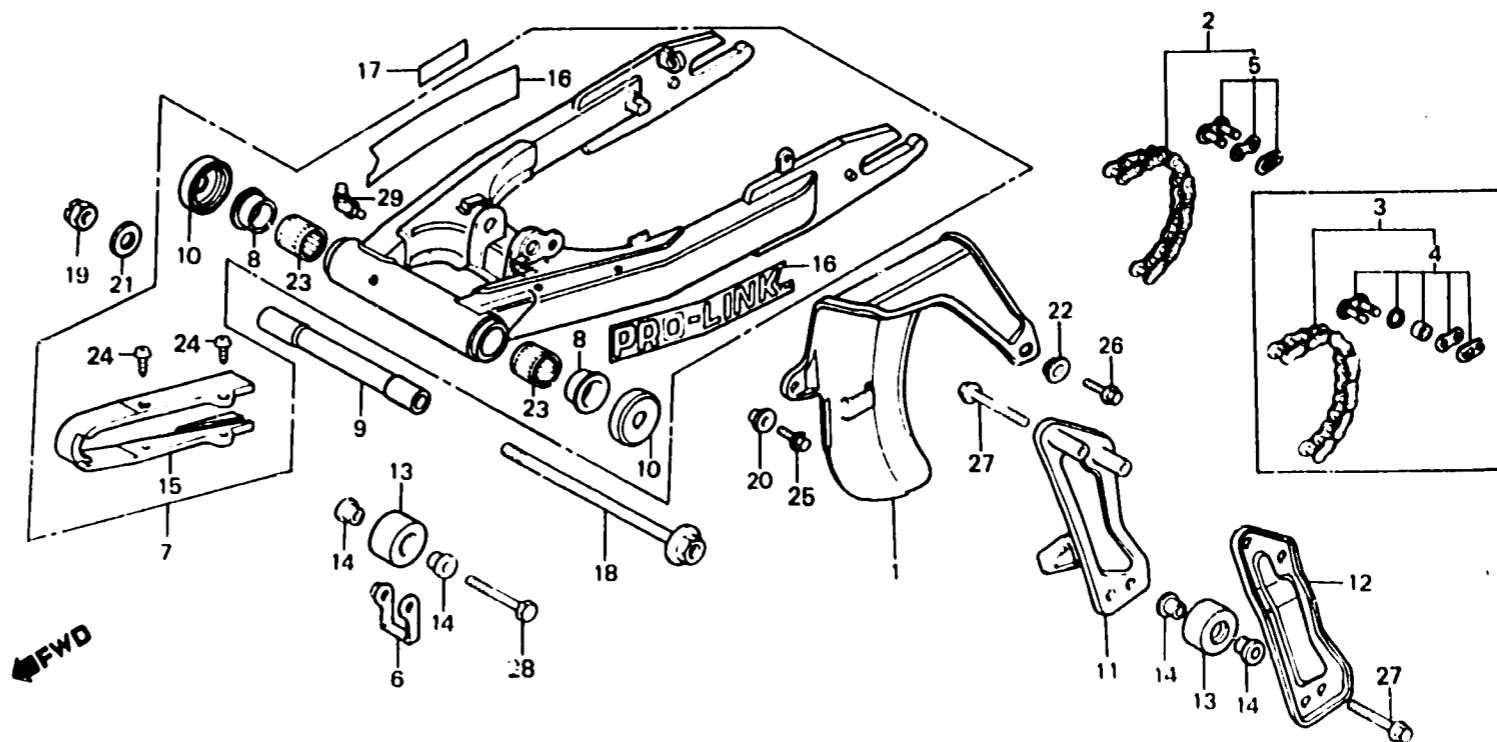
J 11

F-19

Rear fork • Chain case
(XR250Rb • XR500Rb)

Fourche arrière • Carter de chaîne
(XR250Rb • XR500Rb)

Hintere schwinge • Kettenschutz
(XR250Rb • XR500Rb)



BMA0-32

Item d'entretien	T.D.R.	N° de réf.	N° de pièce	Description	N° de requis						N° de série	Code de zone		
					Ra	Rb	Rc	Rc	Ro	Ro			Rt	
CARTER DE CHAINE DE COMMANDE • APPUI DE TENDEUR DE CHAINE • GUIDE DE CHAINE D. (PIECES RELATIVES Y COMPRISES) (L'ON APPLIQUE LE MEME F.R.T. MEME QUAND ON EFFECTUE L'ENTRETIEN SUR PLUS D'UNE PIECE.) • ROULEAU DE GUIDE AR. DE CHAINE CHAINE DE COMMANDE • COULISSEAU, CHAINE ENS. FOURCHE AR. COLLIER CENTRAL DE FOURCHE AR. COUSSINET DE PIVOT DE FOURCHE (L'ON APPLIQUE LE MEME F.R.T. MEME QUAND ON EFFECTUE L'ENTRETIEN SUR PLUS D'UNE PIECE.)	0.1	1	40510-MA0-000	CARTER DE CHAINE DE COMMANDE	1	1								
			2	40530-KA6-003	CHAINE DE COMMANDE (520DS-106RJ)	1								
			3	40530-MA0-005	CHAINE DE COMMANDE (520KO-104FJ)		1							
			4	40531-MA0-005	JOINT DE CHAINE DE COMMANDE			1						
			5	40531-434-003	JOINT DE CHAINE DE COMMANDE (DAIDO)	1								
		0.2	6	50143-MA0-000	APPUI DE TENDEUR DE CHAINE	1	1							
			7	52100-KA6-000ZA	ENS. FOURCHE AR. *NH-35M*	1								
				52100-MA0-000ZA	ENS. FOURCHE AR. *NH-35M*			1						
		1.0	8	52109-430-300	BAGUE DE BUTEE DE PIVOT	2	2							
		0.7	9	52141-435-730	COLLIER CENTRAL DE FOURCHE AR.	1	1							
		0.9	10	52144-358-003	CHAPEAU DE CACHE-POUSSIERE FOURCHE AR.	2	2							
		AR.		52144-358-005	CHAPEAU DE CACHE-POUSSIERE FOURCHE AR.	2	2							
			11	52158-MA0-000	GUIDE DE CHAINE D.	1	1							
			12	52157-MA0-000	GUIDE DE CHAINE G.	1	1							
			13	52158-MA0-000	ROULEAU DE GUIDE AR. DE CHAINE	2	2							
			14	52159-MA0-000	COLLIER DE GUIDE DE CHAINE	4	4							
			15	52170-MA0-000	COULISSEAU, CHAINE	1	1							
			16	87121-MA0-300	EMBLEME DE FOURCHE AR.	2	2							
			17	87504-028-670	PLAQUE D'AVERTISSEMENT DE POT D'ECHAPPEMENT	1	1							
			87504-428-720	PLAQUE D'AVERTISSEMENT DE POT D'ECHAPPEMENT (FRENCH)	1	1								
		18	90121-MA0-000	BOULON DE PIVOT DE FOURCHE AR.	1	1								
		19	90305-197-003	ECROU, ESSIEU ROUE, 14MM	1	1								

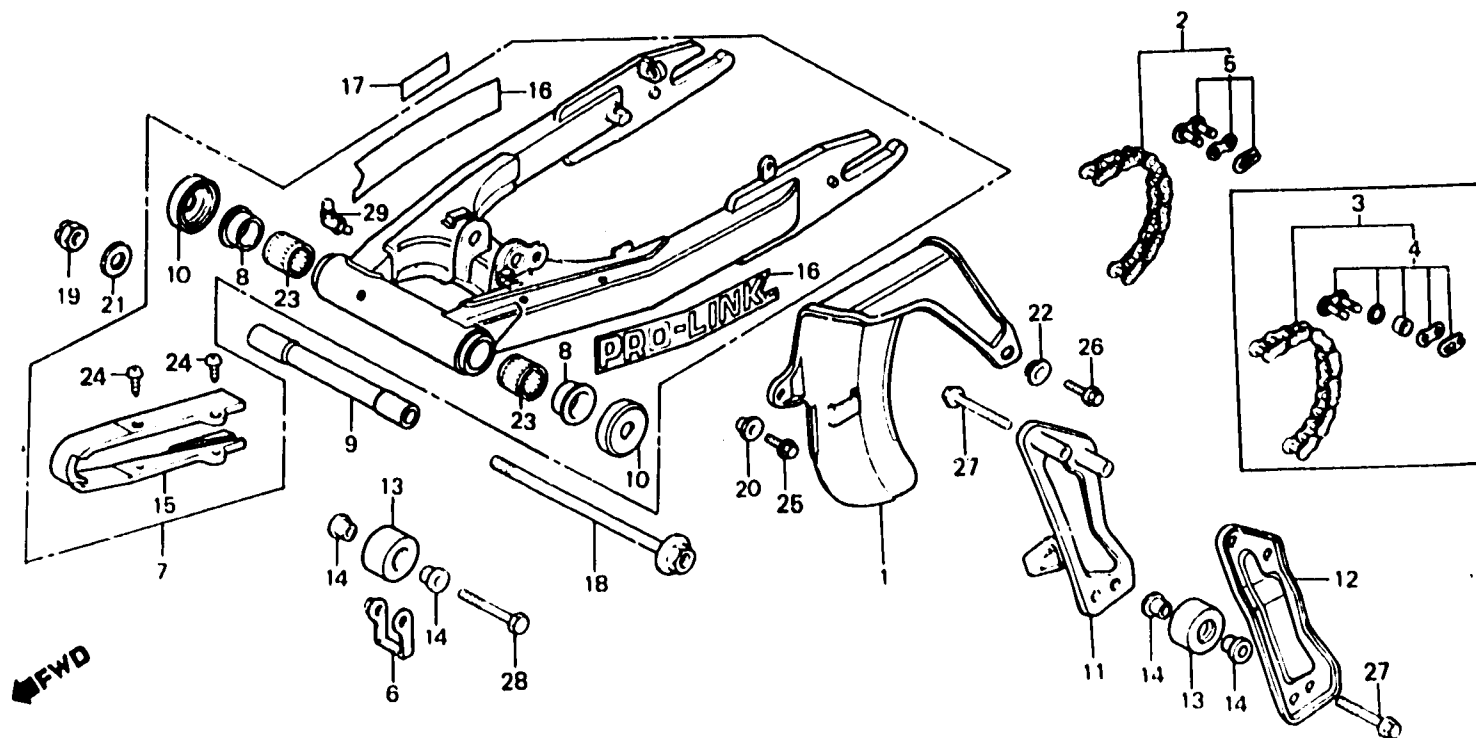
J 12

F-19

Rear fork • Chain case
(XR250Rb • XR500Rb)

Fourche arrière • Carter de chaîne
(XR250Rb • XR500Rb)

Hintere schwinge • Kettenschutz
(XR250Rb • XR500Rb)



BMA0-32

Item d'entretien	T.D.R.	N° de réf.	N° de pièce	Description	N° de requie				N° de série	Code de zone
					XR250 Ra	XR500 Ra	XR250 Rc	XR500 Rc		
		20	90501-124-000	RONDELLE DE FIXATION DE COUVERCLE AV.	1	1				
		21	90501-447-000	RONDELLE DE PIVOT DE FOURCHE AR.	1	1				
		22	90513-323-000	RONDELLE, 6X9	1	1				
		23	91071-MA0-003	COUSSINET DE PIVOT DE FOURCHE AR. (TOYO)	2	2				
			91071-MA0-004	COUSSINET DE PIVOT DE FOURCHE AR. (TOMUSON)	2	2				
		24	93901-26110	VIS AUTO-TARAUDEUSE, 6X12	4	4				
		25	95700-08012-00	BOULON DE BRIDE, 6X12	1	1				
		26	95700-08020-00	BOULON DE BRIDE, 6X20	1	1				
		27	95700-08040-00	BOULON DE BRIDE, 8X40	3	3				
		28	95700-08045-00	BOULON DE BRIDE, 8X45	1	1				
		29	96201-80000	GRAISSEUR 8.T6S	1	1				

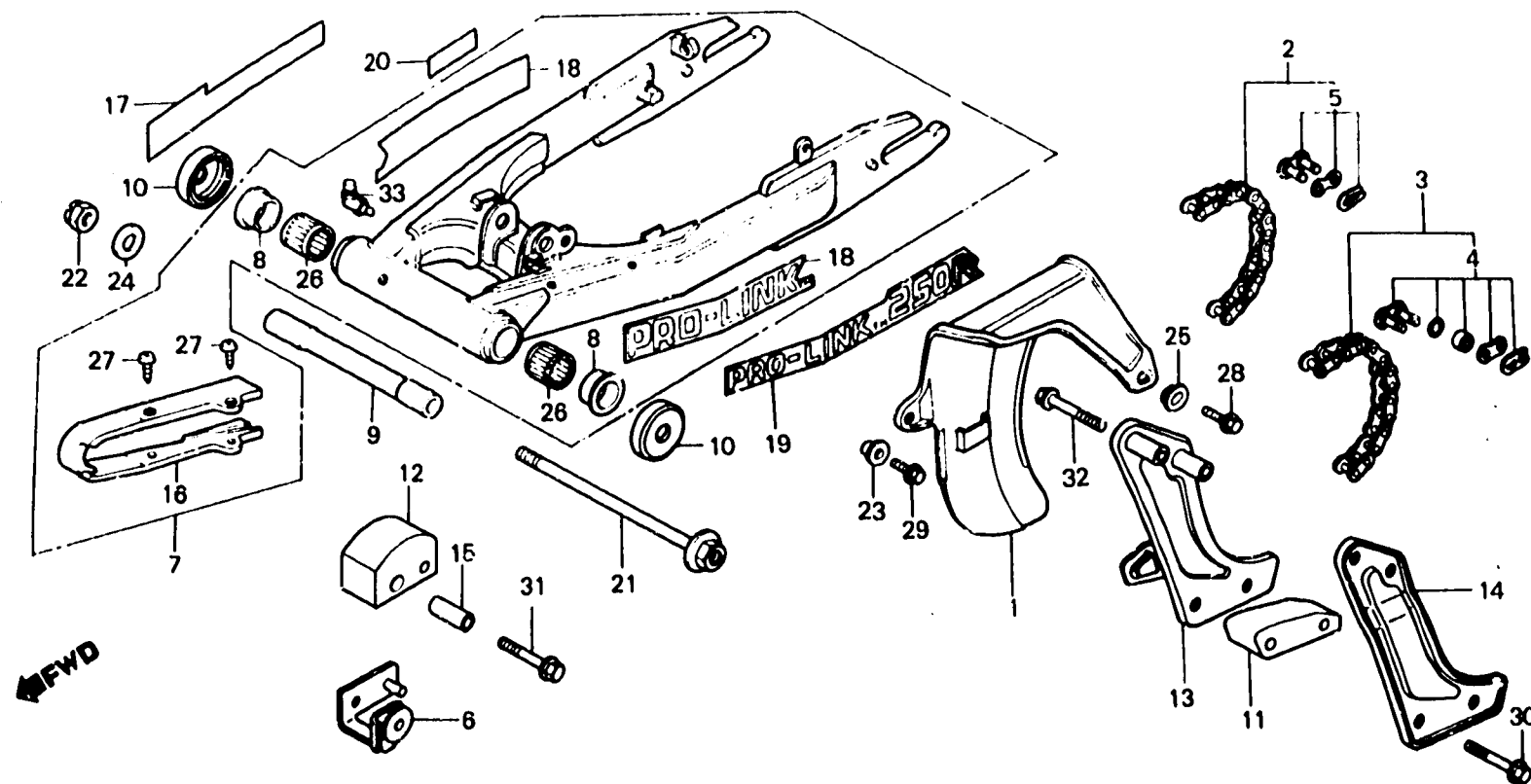
J 13

F-19-1

Rear fork • Chain case
(XR250Rc • Rd • XR500Rc)

Fourche arrière • Carter de chaîne
(XR250Rc • Rd • XR500Rc)

Hintere schwinge • Kettenschutz
(XR250Rc • Rd • XR500Rc)



BMA0-42

Item d'entretien	T.D.R.	N° de réf.	N° de pièce	Description	N° de requie						N° de série	Code de ligne	
					Ra	Ra	Rc	Rc	Ro	Ro			Ra
CARTER DE CHAINE DE COMMANDE • GLISSIERE DE CHAINE • COULISSEAU DE GUIDE DE CHAINE CHAINE DE COMMANDE • COULISSEAU, CHAINE ENS. FOURCHE AR. COLLIER CENTRAL DE FOURCHE AR. COUSSINET DE PIVOT DE FOURCHE AR. (L'ON APPLIQUE LE MEME F.R.T. MEME QUAND ON EFFECTUE L'ENTRETIEN SUR PLUS D'UNE PIECE.)	0.1	1	40510-MA0-000	CARTER DE CHAINE DE COMMANDE				1	1	1			
			2	40530-KA6-003	CHAINE DE COMMANDE (520DS-106RJ)				1				
		0.2	3	40530-MA0-005	CHAINE DE COMMANDE (520KO-104FJ)				1			CM305037	CM
		1.0		40530-KA2-771	CHAINE DE COMMANDE (520SO-106FJ)					1			
		0.7		40530-MA0-015	CHAINE DE COMMANDE (520KO-104FJ)				1			CM305038	CM
		0.9		40531-MA0-005	JOINT DE CHAINE DE COMMANDE				1			CM305037	CM
				40531-MA0-015	JOINT DE CHAINE DE COMMANDE				1	1		CM305038	CM
			5	40531-434-003	JOINT DE CHAINE DE COMMANDE (DAIDO)				1				U
			6	50143-MA0-770	APPUI DE TENDEUR				1	1	1		
			7	52100-KA6-010ZA	ENS. FOURCHE AR. *NH-35M*				1				
				52100-KA6-740ZA	ENS. FOURCHE AR. *NH-35M*						1		
				52100-MA0-010ZA	ENS. FOURCHE AR. *NH-35M*					1			
			8	52109-430-300	BAGUE DE BUTEE DE PIVOT				2	2	2		
			9	52141-435-730	COLLIER CENTRAL DE FOURCHE AR.				1	1	1		
		10	52144-356-003	CHAPEAU DE CACHE-POUSSIÈRE FOURCHE AR.				2	2	2			
			52144-356-005	CHAPEAU DE CACHE-POUSSIÈRE FOURCHE AR.				2	2	2			
		11	52147-MA0-770	COULISSEAU DE GUIDE DE CHAINE				1	1	1			
		12	52155-MA0-770	GLISSIERE DE CHAINE				1	1	1			
		13	52156-KA6-770	GUIDE DE CHAINE D.				1		1			
			52156-MA0-770	GUIDE DE CHAINE D.					1				
		14	52157-KA6-770	GUIDE DE CHAINE G.				1		1			

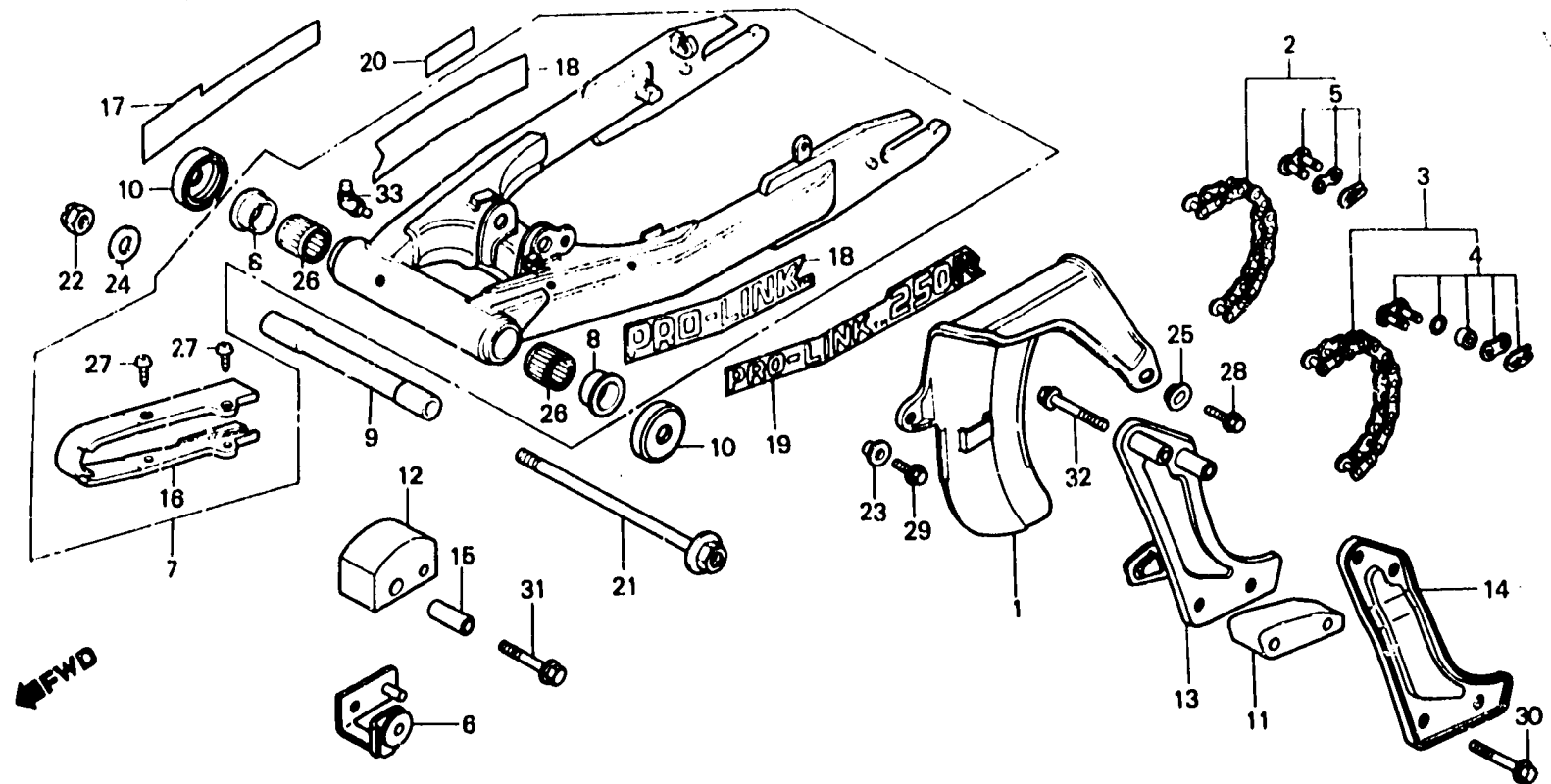
J 14

F-19-1

**Rear fork • Chain case
(XR250Rc • Rd • XR500Rc)**

**Fourche arrière • Carter de chaîne
(XR250Rc • Rd • XR500Rc)**

**Hintere schwinge • Kettenschutz
(XR250Rc • Rd • XR500Rc)**



BMA0-42

Item d'entretien	T.D.R.	N° de réf.	N° de pièce	Description	N° de requis						N° de série	Code de zone
					XR250 Rc	XR500 Rc	XR250 Rd	XR500 Rc	XR250 Rd	XR500 Rc		
		15	52157-MA0-770 52159-189-000	GUIDE DE CHAÎNE G. COLLIER DE ROULEAU DE CHAÎNE			1	1	1			
		16	52170-MA0-000	COULISSEAU, CHAÎNE			1	1	1			
		17	87121-KA8-740	EMBLEME DE FOURCHE AR. D.					1			
		18	87121-MA0-300	EMBLEME DE FOURCHE AR.			2	2				
		19	87122-KA8-740	EMBLEME DE FOURCHE AR. G.					1			
		20	87504-028-670 87504-428-720	PLAQUE D'AVERTISSEMENT DE POT D'ÉCHAPPEMENT PLAQUE D'AVERTISSEMENT DE POT D'ÉCHAPPEMENT (FRENCH)			1	1	1			
		21	90121-MA0-770	BOULON DE PIVOT DE FOURCHE AR.			1	1	1			
		22	90305-187-003	ECROU, ESSIEU ROUE, 14MM			1	1	1			
		23	90501-124-000	RONDELLE DE FIXATION DE COUVERCLE AV.			1	1	1			
		24	90501-447-000	RONDELLE DE PIVOT DE FOURCHE AR.			1	1	1			
		25	90513-323-000	RONDELLE, 6X9			1	1	1			
		26	91071-MA0-003 91071-MA0-004	COUSSINET DE PIVOT DE FOURCHE AR. (TOYO) COUSSINET DE PIVOT DE FOURCHE AR. (TOMUSON)			2	2	2			
		27	93901-26110	VIS AUTO-TARAUDEUSE, 5X12			4	4	4			
		28	95700-06012-00	BOULON DE BRIDE, 6X12			1	1	1			
		29	95700-06020-00	BOULON DE BRIDE, 6X20			1	1	1			
		30	95700-06035-00	BOULON DE BRIDE, 6X35			2	2	2			
		31	95700-06040-00	BOULON DE BRIDE, 6X40			1	1	1			
		32	95700-08040-00	BOULON DE BRIDE, 8X40			2	2	2			
		33	96201-80000	GRAISSEUR B.T6S			1	1	1			

1685.05.20

F

J14

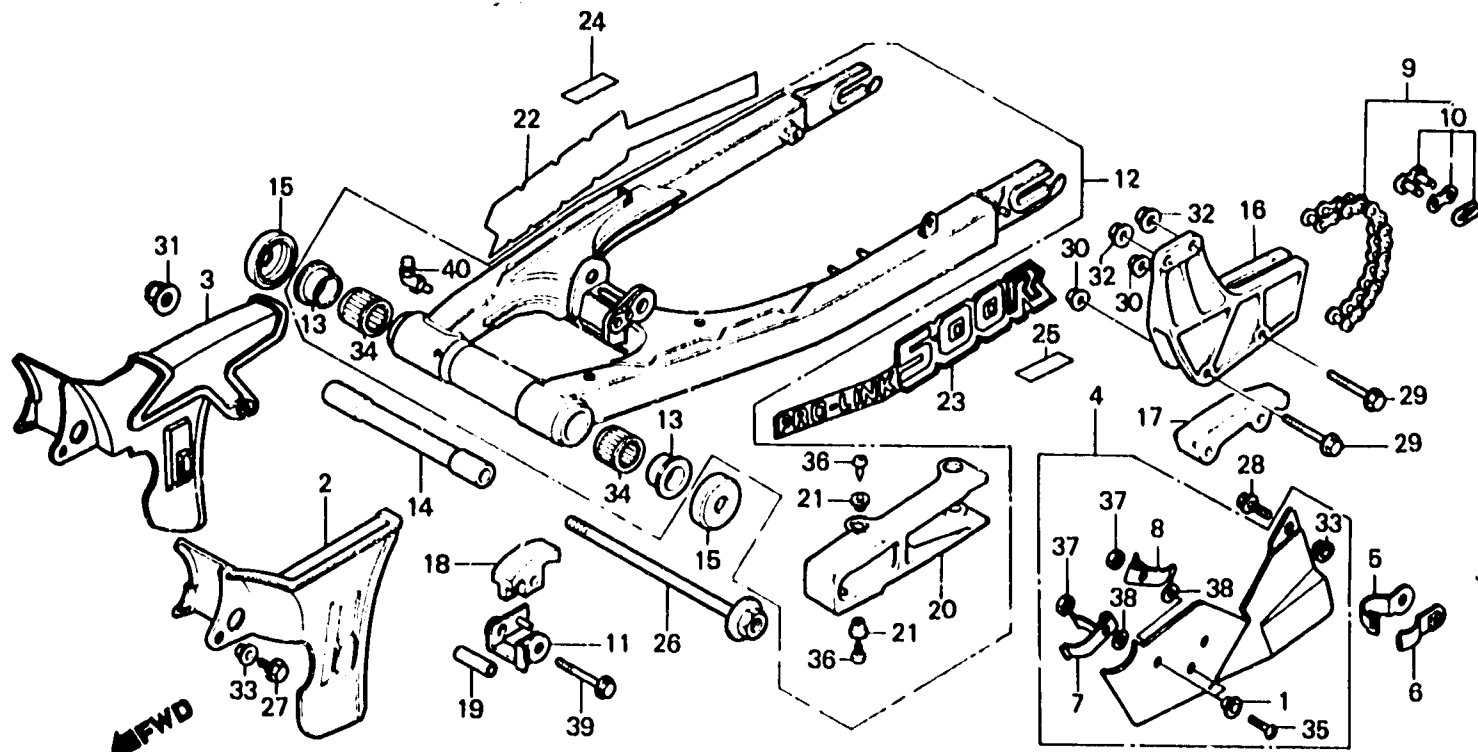
J 15

F-19-2

Rear fork • Chain case
(XR500Rd • Re)

Fourche arrière • Carter de chaîne
(XR500Rd • Re)

Hintere schwinge • Kettenschutz
(XR500Rd • Re)



BMG3 - 35

Item d'entretien	T.D.R.	N° de réf.	N° de pièce	Description	N° de requis						N° de série	Code de zone
					XR250 Ra	XR500 Ra	XR250 Rc	XR500 Rc	XR250 Ro	XR500 Ro		
CARTER DE CHAINE DE COMMANDE	0.1	• 1	33718-483-801	COLLIER DE FIXATION						2		U
• GUIDE DE CHAINE		2	40510-KF0-000	CARTER DE CHAINE DE COMMANDE					1	1		CM,ED,F,SA
• COULISSEAU DE GUIDE DE CHAINE									1			U
• GLISSIERE DE CHAINE		• 3	40510-MG2-000	CARTER DE CHAINE DE COMMANDE						1		U
• CHAINE DE COMMANDE	0.2	4	40515-MG3-750	COUVERCLE DE CHAINE DE						1		U
ENS. FOURCHE AR.	1.0			COMMANDE								
COLLIER CENTRAL DE FOURCHE AR.	0.7	5	40518-KF0-750	BANDE A DE COUVERCLE DE CHAINE						1		U
COULISSEAU, CHAINE	0.8											
COUSSINET DE PIVOT DE FOURCHE	0.9	6	40517-KF0-750	BANDE B DE COUVERCLE DE CHAINE						1		U
		7	40517-MG2-810	AGRAFE A						1		U
		8	40518-KG0-850	AGRAFE B						1		U
		9	40530-MG3-003	CHAINE DE COMMANDE						1		
(L'ON APPLIQUE LE MEME F.R.T. MEME QUAND ON EFFECTUE L'ENTRETIEN SUR PLUS D'UNE PIECE.)			40530-MG3-005	CHAINE DE COMMANDE (520VC-108FJ)						1		
			40530-MG3-013	CHAINE DE COMMANDE (520K0-108FJ)						1		
		•	40530-MG3-013	CHAINE DE COMMANDE (520VC-108FJ)						1		
		10	40531-MG3-003	JOINT DE CHAINE DE COMMANDE						1		
		•	40531-MG3-013	JOINT DE CHAINE DE COMMANDE						1		
		•	40531-MA0-015	JOINT DE CHAINE DE COMMANDE						1		
		11	50143-MA0-770	APPLI DE TENDEUR						1		
		12	52100-MG3-000	ENS. FOURCHE AR.						1		CM,ED,F,SA
			52100-MG3-750	ENS. FOURCHE AR.						1		U
		13	52109-430-300	BAGUE DE BUTEE DE PIVOT						2		
		14	52141-KF0-000	COLLIER CENTRAL DE FOURCHE AR.						1		
		15	52144-356-003	CHAPEAU DE CACHE-POUSSIÈRE						2		
			52144-356-005	CHAPEAU DE CACHE-POUSSIÈRE FOURCHE AR.						2		
				CHAPEAU DE CACHE-POUSSIÈRE FOURCHE AR.						2		

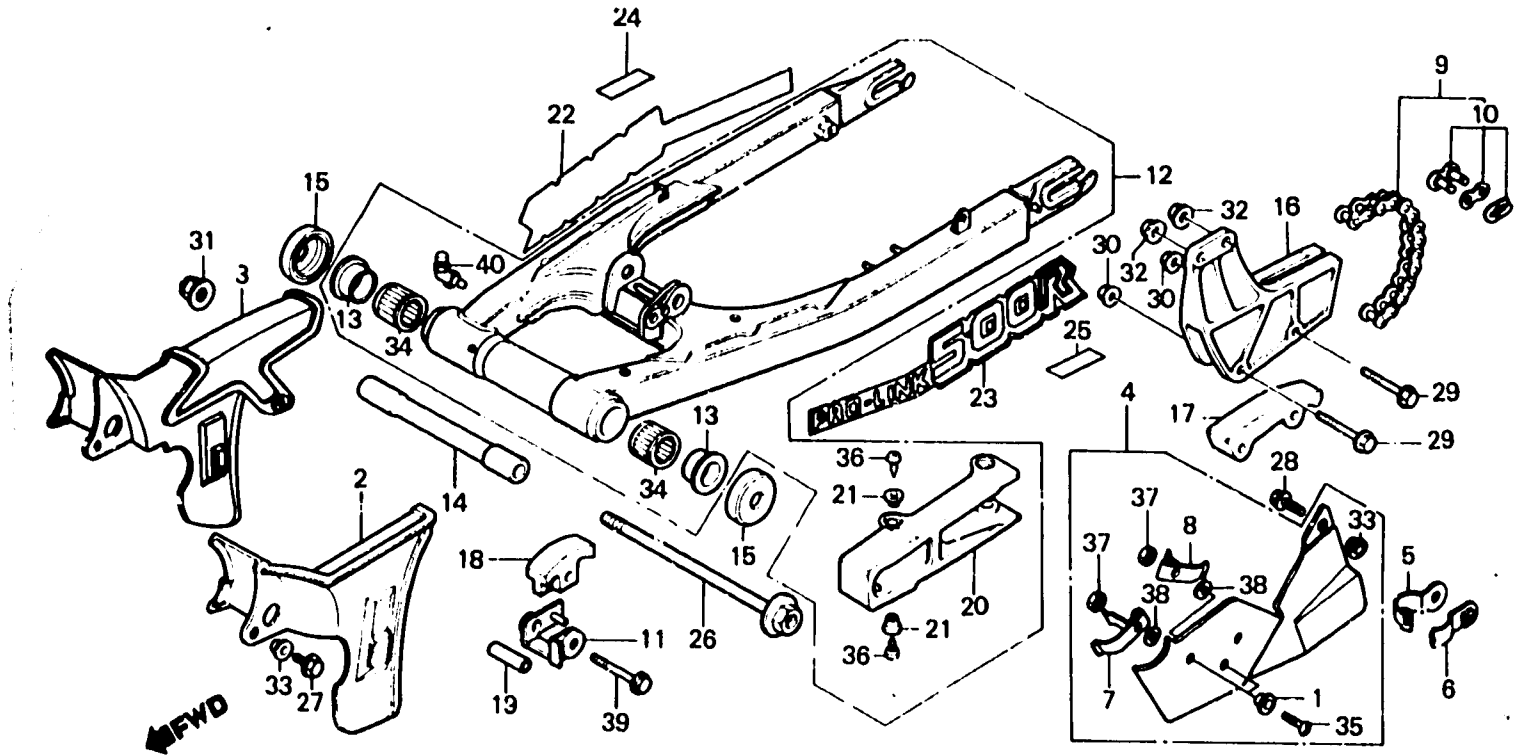
J 16

F-19-2

Rear fork • Chain case
(XR500Rd • RE)

Fourche arrière • Carter de chaîne
(XR500Rd • RE)

Hintere schwinge • Kettenschutz
(XR500Rd • RE)



BMG3-35

Item d'entretien	T.D.R.	N° de réf.	N° de pièce	Description	N° de requis				N° de série	Code de zone
					XR250 Ra	XR500 Ra	XR250 Rc	XR500 Rc		
		• 16	52146-MG3-000 52146-MG3-010	GUIDE DE CHAÎNE GUIDE DE CHAÎNE					2100529	U CM,ED,F,SA
		17	52147-KF0-000	COULISSEAU DE GUIDE DE CHAÎNE					2100530	U
		18	52156-KF0-005	GLISSIÈRE DE CHAÎNE						
		19	52159-189-000	COLLIER DE ROULEAU DE CHAÎNE						
		20	52170-KF0-003 52170-KF0-005	COULISSEAU, CHAÎNE COULISSEAU, CHAÎNE						
		21	52171-MC4-000	COLLIER DE COULISSEAU DE CHAÎNE						
		22	87121-MG3-300 87121-MG3-770	EMBLEME DE FOURCHE AR. D. EMBLEME DE FOURCHE AR. D.						
		23	87122-MG3-300 87122-MG3-770	EMBLEME DE FOURCHE AR. G. EMBLEME DE FOURCHE AR. G.						
		24	87504-028-670 87504-428-720	PLAQUE D'AVERTISSEMENT DE POT D'ÉCHAPPEMENT PLAQUE D'AVERTISSEMENT DE POT D'ÉCHAPPEMENT (FRENCH)						CM,F
		• 25	87505-MG3-620	PLAQUE D'AVERTISSEMENT DE PNEU						F
		26	90121-MG3-000	BOULON DE PIVOT DE FOURCHE AR.						
		27	90171-MG3-000	BOULON DE BRIDE, 6X12						
		28	90172-MG3-000	BOULON DE BRIDE, 6X16						U
		29	90176-MG3-000	BOULON DE BRIDE, 6X45						
		30	90301-473-003	ECROU U, 6MM						
		31	90305-GE8-003	ECROU DE BRIDE, 14MM						
		32	90309-KF0-003	ECROU DE BRIDE, 8MM						
		33	90512-300-000	RONDELLE, 6X20						CM,ED,F,SA U

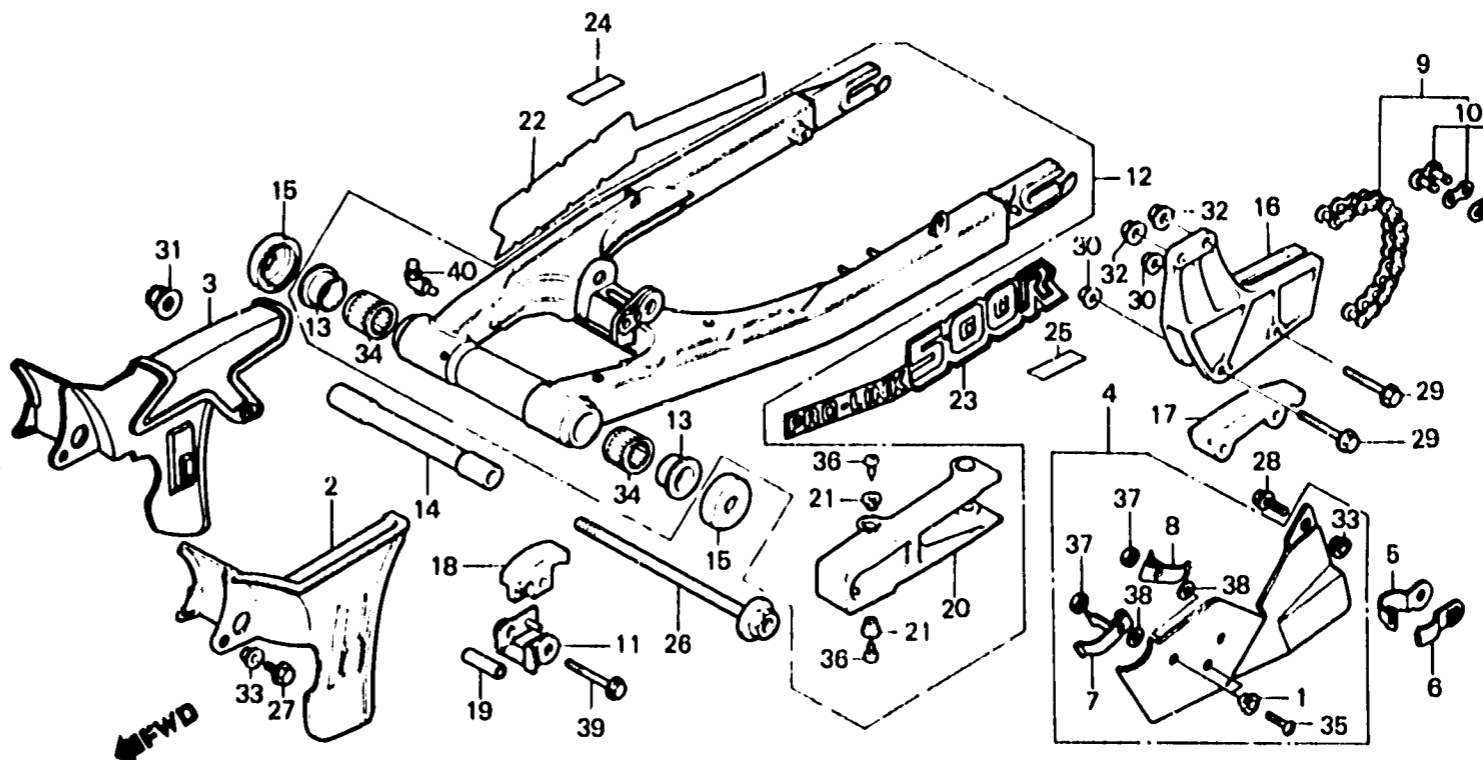
K 1

F-19-2

Rear fork • Chain case
(XR500Rd • Re)

Fourche arrière • Carter de chaîne
(XR500Rd • Re)

Hintere schwinge • Kettenschutz
(XR500Rd • Re)



BMG3--35

Item d'entretien	T.D.R.	N° de réf.	N° de pièce	Description	N° de requie			N° de série	Code de zone
					XR250 Re	XR500 Re	XR500 Rc		
		34	91071-MA0-003	COUSSINET DE PIVOT DE FOURCHE AR. (TOYO)			2 2		
			91071-MA0-004	COUSSINET DE PIVOT DE FOURCHE AR. (TOMUSON)			2 2		
		• 35	93500-04012-0A	VIS A TETE CYLINDRIQUE, 4X12				2	U
		36	93901-26110	VIS AUTO-TARAUEUSE, 6X12			4 4		
		• 37	94001-04000-0S	ECROU HEX., 4MM				2	U
		• 38	94101-04000	RONDELLE PLATE, 4MM				2	U
		39	98000-06045-00	BOULON DE BRIDE, 6X45			1 1		
		40	98201-80000	GRAISSEUR B.TOS			1 1		

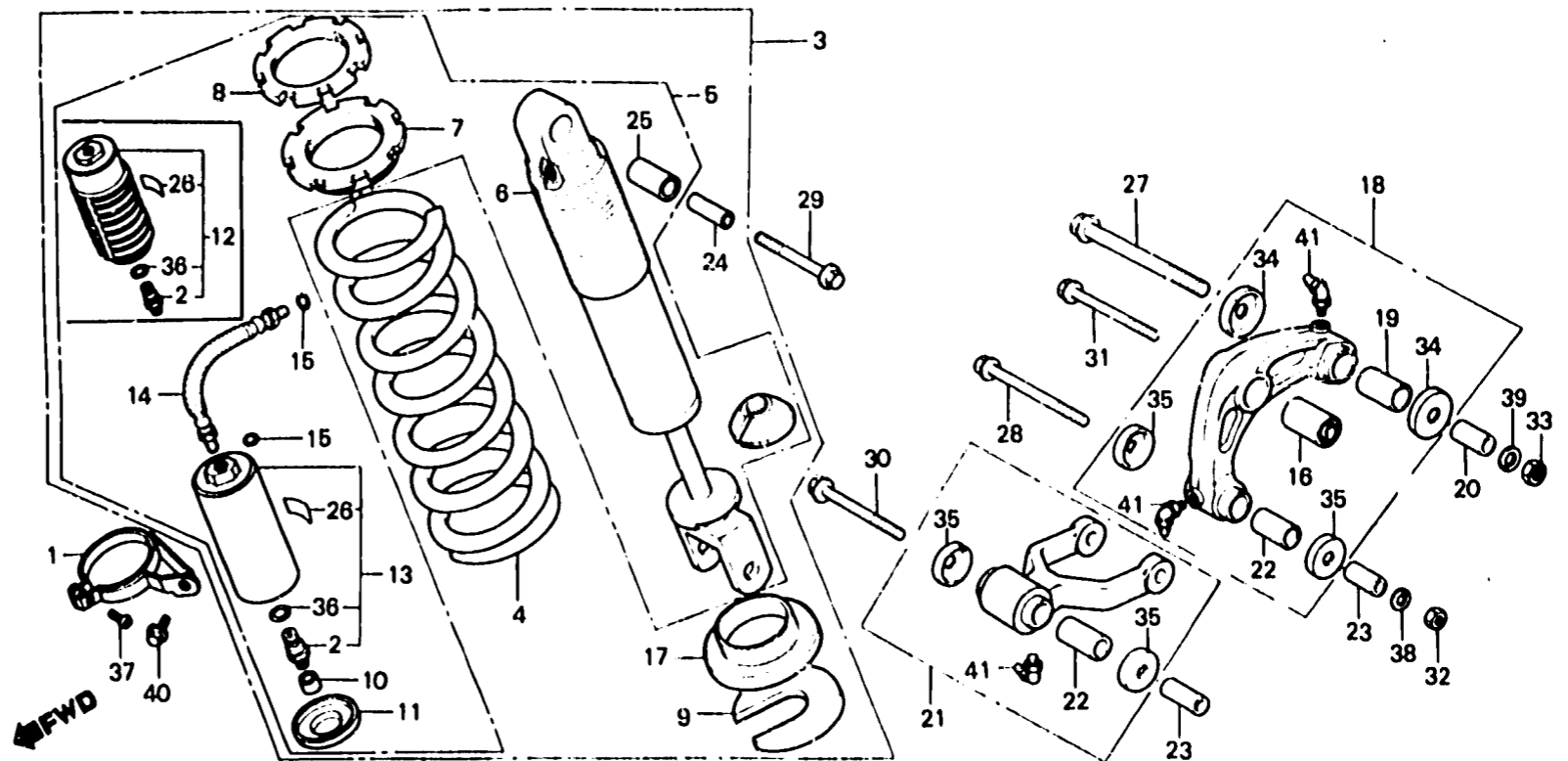
K 2

F-20

Rear cushion
(XR250Rb • Rc • Rd • XR500Rb • Rc)

Amortisseur arrière
(XR250Rb • Rc • Rd • XR500Rb • Rc)

Hinterer stoßdämpfer
(XR250Rb • Rc • Rd • XR500Rb • Rc)



BMA0 - 33A

Item d'entretien	T.D.R.	N° de réf.	N° de pièce	Description	N° de requis						N° de série	Code de zone
					XR250 Ra	XR300 Ra	XR250 Rc	XR500 Rc	XR250 Rd	XR500 Rd		
ENS. AMORTISSEUR AR.	0.7	1	50175-MA0-000	BANDE DE RESERVOIR AUXILIAIRE	1	1						
RESSORT D'AMORTISSEUR AR.	0.9		50175-MA0-770	BANDE DE RESERVOIR AUXILIAIRE			1	1	1			
• AMORTISSEUR COMP. AR. (PIECES RELATIVES Y COMPRISES)		• 2	51458-469-013	SOUPAPE COMP. AIR (SHOWA)	1	1						
		•	52458-KA4-701	ENS. SOUPAPE D'AIR			1	1	1			
ENS. BRAS D'AMORTISSEUR	0.6	3	52400-MA0-003	ENS. AMORTISSEUR AR.	1	1						
ENS. TIGE DE RACCORD	0.3		52400-MA0-771	FNS. AMORTISSEUR AR.			1	1				
			52400-KA6-741	ENS. AMORTISSEUR AR.						1		
AMORTISSEUR		4	52401-MA0-003	RESSORT D'AMORTISSEUR AR.	1	1						
• BAGUE SUPERIEUR D'AMORTISSEUR			52401-MA0-771	RESSORT D'AMORTISSEUR AR.			1	1				
ENS. RESERVOIR AUXILIAIRE	0.4	•	52402-MA0-771	RESSORT D'AMORTISSEUR AR.			(1)	(1)				
• DURITE COMP. RACCORD			52401-KA6-741	RESSORT D'AMORTISSEUR AR.						1		
		5	52410-MA0-003	AMORTISSEUR COMP. AR.	1	1						
			52410-MA0-771	AMORTISSEUR COMP. AR.			1	1	1			
		• 6	52420-MA0-305	UNITE D'AMORTISSEUR	1	1						
		•	52420-MA0-771	UNITE D'AMORTISSEUR			1	1	1			
		• 7	52422-MA0-003	REGLAGE DE RESSORT	1	1	1	1	1			
		• 8	52423-MA0-003	ECROU DE REGULATEUR	1	1	1	1	1			
		• 9	52424-MA0-003	BUTEE DE SIEGE DE RESSORT	1	1	1	1	1			
		• 10	52425-381-771	CHAPEAU DE SOUPAPE D'AIR			1	1	1			
		11	52427-MA0-003	CHAPEAU DE RESERVOIR	1	1						
			52427-MA0-771	CHAPEAU DE RESERVOIR AUXILIAIRE					1	1	1	
		• 12	52430-MA0-305	ENS. RESERVOIR AUXILIAIRE	1	1						
		• 13	52430-MA0-771	ENS. RESERVOIR AUXILIAIRE			1	1	1			
		• 14	52440-MA0-003	DURITE COMP. RACCORD	1	1	1	1	1			
		• 15	52441-MA0-003	JOINT TORIQUE, 9.8X1.9	2	2	2	2	2			
		16	52451-MA0-000	BAGUE INFERIEUR D'AMORTISSEUR	1	1	1	1	1			
		17	52452-MA0-003	SIEGE C DE RESSORT	1	1						

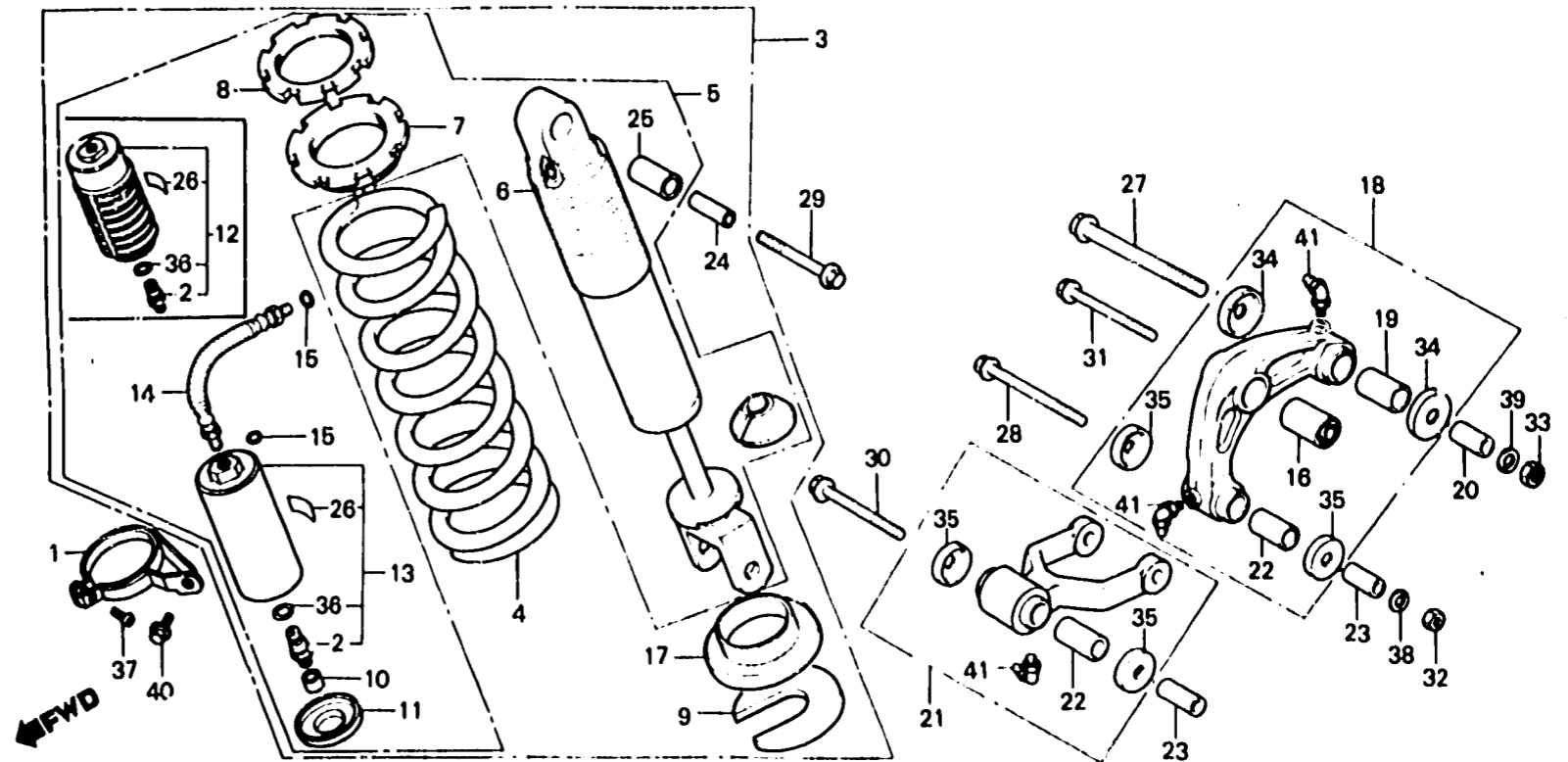
K 3

F-20

Rear cushion
(XR250Rb • Rc • Rd • XR500Rb • Rc)

Amortisseur arrière
(XR250Rb • Rc • Rd • XR500Rb • Rc)

Hinterer stoßdämpfer
(XR250Rb • Rc • Rd • XR500Rb • Rc)



BMAO-33A

Item d'entretien	T.D.R.	N° de réf.	N° de pièce	Description	N° de requis						N° de série	Code de zone
					XR250 Ra	XR500 Ra	XR250 Rc	XR500 Rc	XR250 Rd	XR500 Rd		
			18	52459-MAO-771			1	1	1			
			18	52460-MAO-000	1	1						
				52460-MAO-010			1	1	1			
			19	52462-MAO-003	1	1						
				52462-MAO-013			1	1	1			
			20	52463-MAO-000	1	1	1	1				
				52463-MAO-010						1		
			21	52470-MAO-000	1	1						
				52470-MAO-010				1	1	1		
			22	52472-MAO-003	2	2						
				52472-MAO-013				2	2	2		
			23	52473-MAO-000	2	2	2	2				
				52473-MAO-010						2		
			24	52486-MAO-003	1	1						
				52486-MAO-013				1	1	1		
			25	52489-MAO-003	1	1	1	1	1			
			26	87516-MAO-003	1	1	1	1	1			
			27	90128-MAO-003	1	1	1	1	1			
			28	90129-MAO-003	1	1	1	1	1			

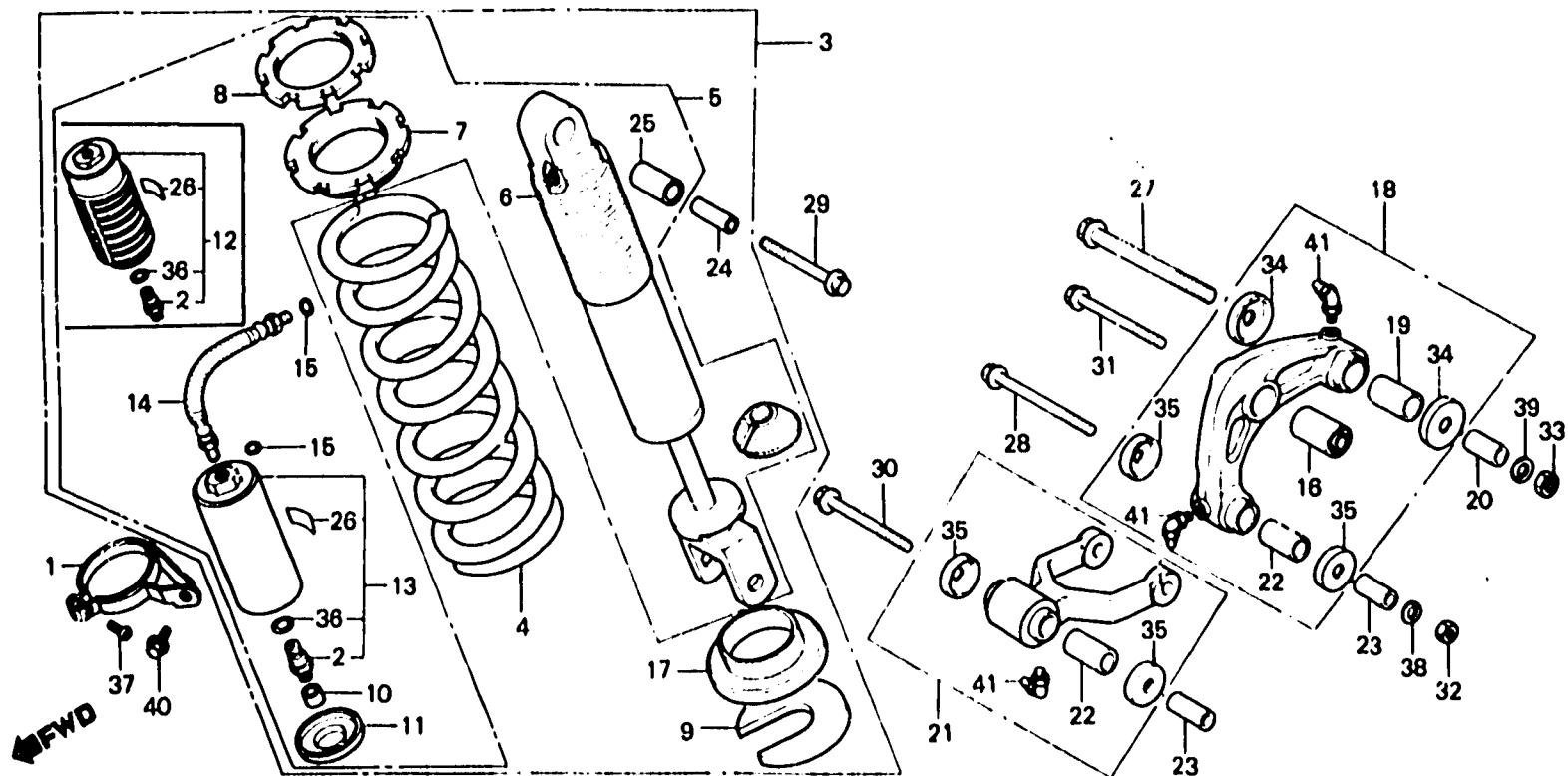
K 4

F-20

Rear cushion
(XR250Rb • Rc • Rd • XR500Rb • Rc)

Amortisseur arrière
(XR250Rb • Rc • Rd • XR500Rb • Rc)

Hinterer stoßdämpfer
(XR250Rb • Rc • Rd • XR500Rb • Rc)



BMA0--33A

Item d'entretien	T.D.R.	N° de réf.	N° de pièce	Description	N° de requie						N° de série	Code de zone
					XR250 Re	XR500 Re	XR250 Rc	XR500 Rc	XR250 Rd	XR500 Rd		
		29	90160-MA0-000	BOULON DE BRIDE, 10X68	1	1	1	1	1			
		30	90161-MA0-000	BOULON DE BRIDE, 10X68	1	1	1	1	1			
		31	90163-MA0-003	BOULON DE BRIDE, 10X46	1	1	1	1	1			
		32	90304-GA6-003	ECROU, ESSIEU ROUE, 10MM	1	1	1	1	1			
		33	90306-181-761	ECROU DE BRIDE, 12MM	1	1	1	1	1			
		34	91261-MA0-003	JOINT DE PIVOT DE BRAS	2	2	2	2	2			
				D'AMORTISSEUR								
			91261-MA0-005	JOINT DE PIVOT DE BRAS	2	2	2	2	2			
				D'AMORTISSEUR								
		35	91262-MA0-003	JOINT DE PIVOT DE TIGE	4	4						
				RACCORD D'AMORTISSEUR								
			91262-MA0-005	JOINT DE PIVOT DE TIGE	4	4						
				RACCORD D'AMORTISSEUR								
			91262-MA0-013	JOINT DE PIVOT DE TIGE			4	4	4			
				RACCORD D'AMORTISSEUR								
			91262-MA0-015	JOINT DE PIVOT DE TIGE			4	4	4			
				RACCORD D'AMORTISSEUR								
		36	91301-469-003	JOINT TORIQUE, 5.8X1.9	1	1	1	1	1			
		37	93500-05010-0A	VIS A TETE CYLINDRIQUE, 5X10	1	1	1	1	1			
		38	94111-10000	RONDELLE ELASTIQUE, 10MM	1	1	1	1	1			
		39	94111-12000	RONDELLE ELASTIQUE, 12MM	1	1	1	1	1			
		40	95700-06010-00	BOULON DE BRIDE, 6X10	1	1	1	1	1			
		41	98201-80000	GRAISSEUR B.T6S	3	3	3	3	3			

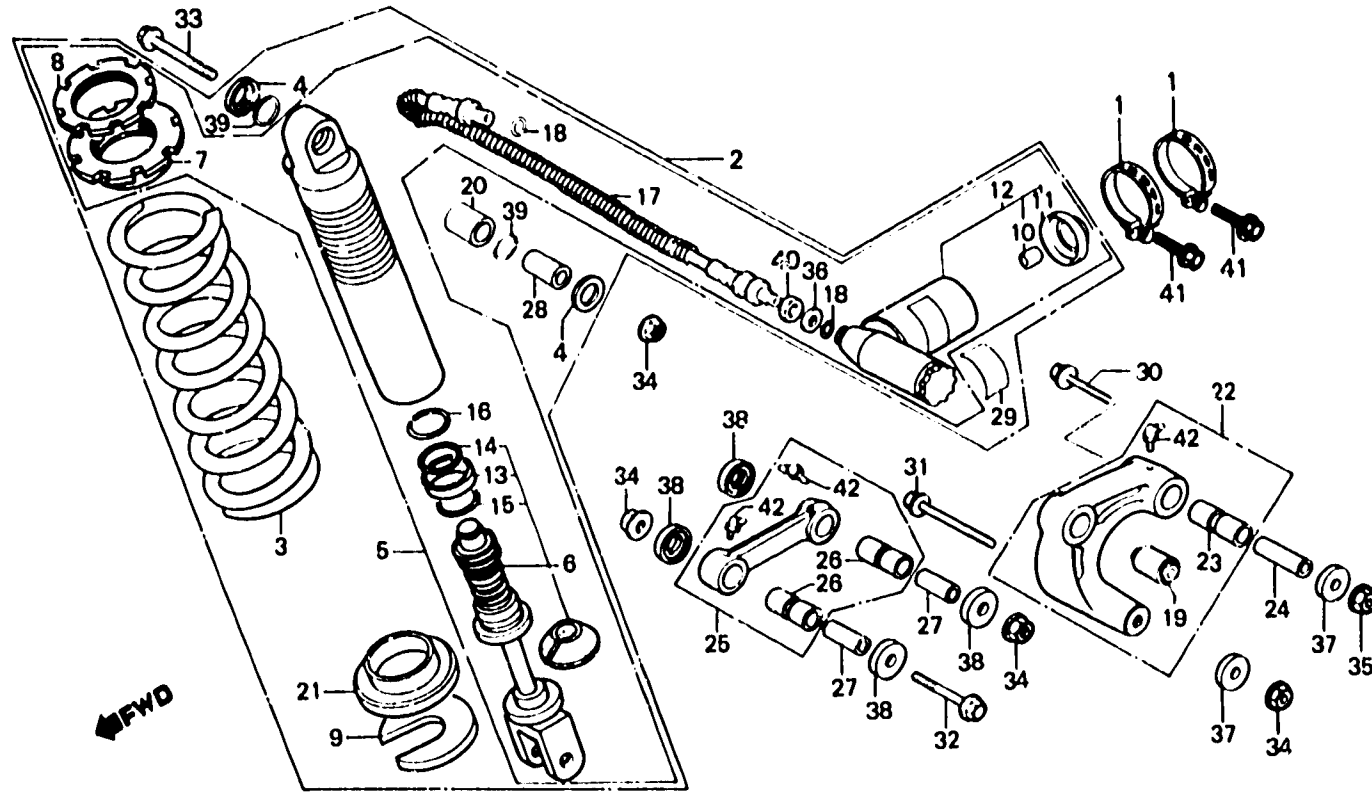
K 5

F-20-1

**Rear cushion
(XR500Rd • Re)**

**Amortisseur arrière
(XR500Rd • Re)**

**Hinterer stoßdämpfer
(XR500Rd • Re)**



BMG3-36

Item d'entretien	T.D.R.	N° de réf.	N° de pièce	Description	N° de requis						N° de série	Code de zone
					XR250 Re	XR500 Re	XR250 Rc	XR500 Rc	XR250 Ro	XR500 Ro		
ENS. AMORTISSEUR AR.	0.7	1	50252-KFO-000	BANDE DE RESERVOIR AUXILIAIRE					2	2		
RESSORT D'AMORTISSEUR AR.	0.9	2	52400-MG3-003	ENS. AMORTISSEUR AR.					1			
• AMORTISSEUR COMP. AR.			52400-MG3-821	ENS. AMORTISSEUR AR.						1		F
TIGE COMP. PISTON	1.1		52400-MG3-771	ENS. AMORTISSEUR AR.						1		CM,SA,U
NOYAU DE SOUPAPE	0.3	3	52401-MG3-003	RESSORT D'AMORTISSEUR AR.					1	1		
• ENS. RESERVOIR AUXILIAIRE		4	52406-KB7-003	BOUCHON DE CACHE-POUSSIÈRE					2	2		
• DURITE COMP. RACCORD		5	52410-MG3-003	AMORTISSEUR COMP. AR.					1			
• ENS. TIGE DE RACCORD			52410-MG3-821	AMORTISSEUR COMP. AR.						1		F
AMORTISSEUR			52410-MG3-771	AMORTISSEUR COMP. AR.						1		CM,SA,U
• COLLIER SUPERIEUR		6	52421-MG3-003	TIGE COMP. PISTON					1			
D'AMORTISSEUR			52421-MG3-771	TIGE COMP. PISTON						1		
BAGUE INFERIEUR D'AMORTISSEUR	0.8	7	52422-KFO-003	REGLAGE DE RESSORT					1	1		
• BAGUE DE BRAS D'AMORTISSEUR		8	52423-KFO-003	ECROU DE REGULATEUR					1	1		
ENS. BRAS D'AMORTISSEUR	0.6	8	52423-KFO-003	ECROU DE REGULATEUR					1	1		
BAGUE DE TIGE DE RACCORD	0.4	9	52424-KFO-003	BUTÉE DE SIÈGE DE RESSORT					1	1		
AMORTISSEUR		10	52425-381-771	CHAPEAU DE SOUPAPE D'AIR					1	1		
		11	52427-MA0-771	CHAPEAU DE RESERVOIR					1	1		
				AUXILIAIRE								
		• 12	52430-MG3-003	ENS. RESERVOIR					1			
			52430-MG3-771	ENS. RESERVOIR						1		
		13	52431-KFO-003	BAGUE DE PISTON					1	1		
		14	52432-KFO-003	JOINT TORIQUE C, 2.0X29.5					1	1		
		15	52434-KFO-003	JOINT TORIQUE D, 3.5X29.7					1	1		
		16	52435-KFO-003	ANNEAU DE BUTÉE					1	1		
		17	52440-KFO-003	DURITE COMP. RACCORD					1	1		
		18	52441-MA0-003	JOINT TORIQUE, 9.8X1.9					2	2		
		19	52451-MA0-000	BAGUE INFERIEUR D'AMORTISSEUR					1	1		
		20	52452-KB7-003	BAGUE SUPERIEUR D'AMORTISSEUR					1	1		
		21	52459-KE1-003	SIÈGE C DE RESSORT					1	1		

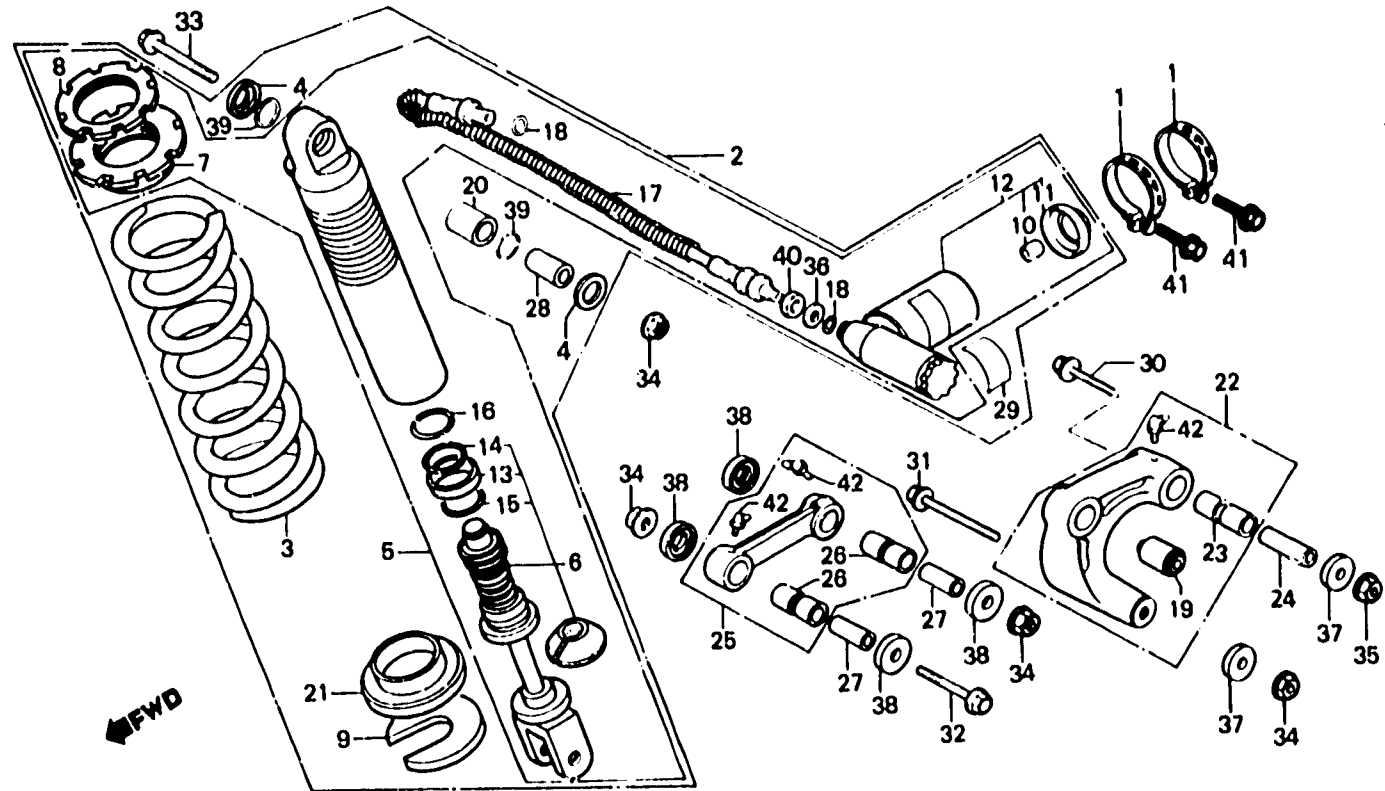
K 6

F-20-1

**Rear cushion
(XR500Rd • Re)**

**Amortisseur arrière
(XR500Rd • Re)**

**Hinterer stoßdämpfer
(XR500Rd • Re)**



BMG3-36

Item d'entretien	T.D.R.	N° de réf.	N° de pièce	Description	N° de requie						N° de série	Code de zone	
					XR250 Ra	XR500 Ra	XR250 Rc	XR500 Rc	XR250 Ro	XR500 Ro			XR500 R4
		22	52460-KFO-000	ENS. BRAS D'AMORTISSEUR						1	1		
		23	52462-KFO-003	BAGUE DE BRAS D'AMORTISSEUR						1	1		
		24	52463-KFO-000	COLLIER DE PIVOT DE BRAS						1	1		
		25	52470-KFO-010	ENS. TIGE DE RACCORD						1	1		
		26	52472-MA0-013	BAGUE DE TIGE DE RACCORD						2	2		
		27	52473-MA0-010	COLLIER DE PIVOT DE TIGE						2	2		
		28	52486-KB7-003	COLLIER SUPERIEUR						1	1		
		29	87516-KFO-003	ETIQUETTE D'AVERTISSEMENT						1	1		
			87516-KFO-621	ETIQUETTE D'AVERTISSEMENT							1		CM,F
		30	90128-KFO-000	BOULON DE BRIDE, 12X90						1	1		
		31	90129-KFO-000	BOULON DE BRIDE, 10X77						1	1		
		32	90151-MG3-000	BOULON DE BRIDE, 10X65						1	1		
		33	90153-KFO-000	BOULON DE BRIDE, 10X55						1	1		
		34	90304-GE8-003	ECROU U, 10MM						4	4		
		35	90306-KFO-003	ECROU DE BRIDE, 12MM						1	1		
		36	90401-KFO-003	RONDELLE						1	1		
		37	91261-KA3-711	JOINT DE PIVOT DE BRAS						2	2		
		38	91262-KA3-711	JOINT DE PIVOT DE TIGE DE						4	4		
			91262-KA3-712	JOINT DE PIVOT DE TIGE DE						4	4		

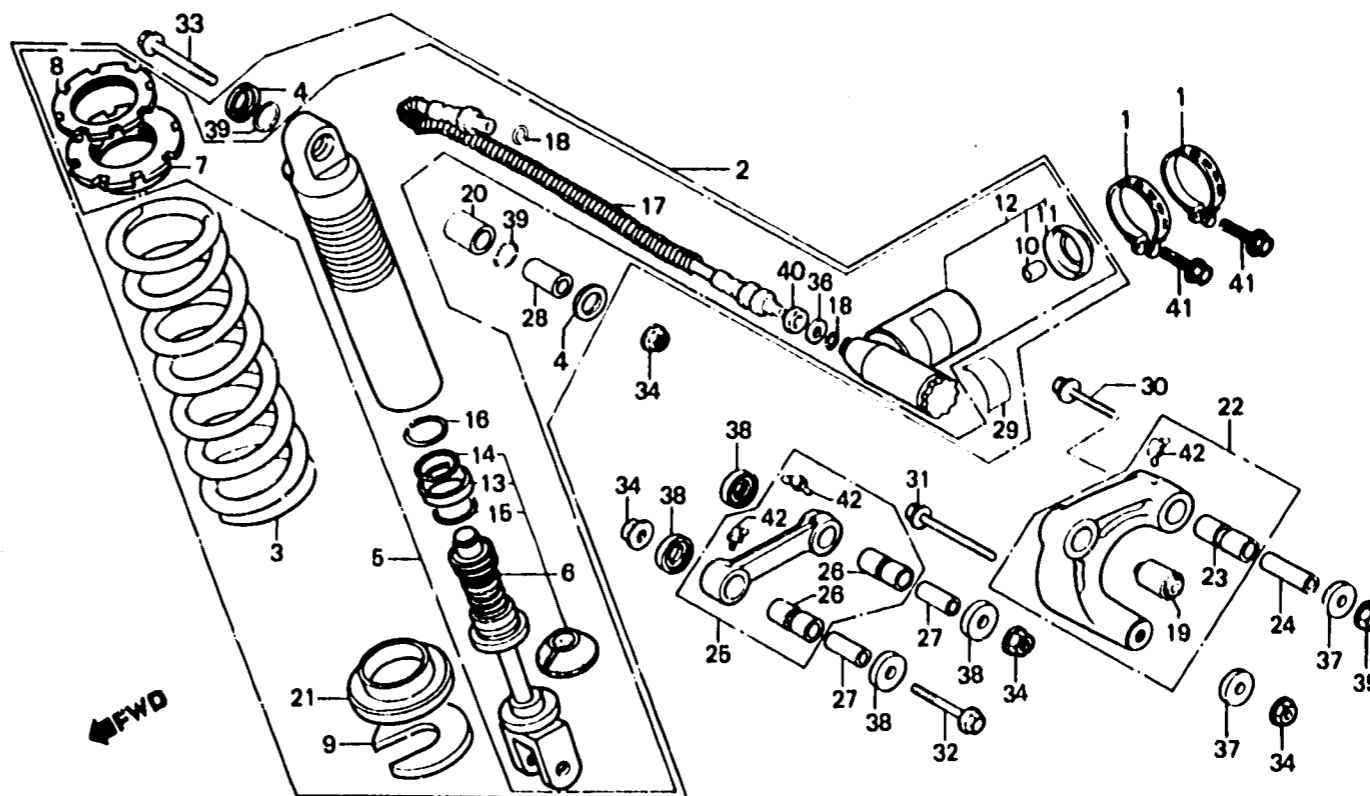
K 7

F-20-1

**Rear cushion
(XR500Rd • Re)**

**Amortisseur arrière
(XR500Rd • Re)**

**Hintere Stoßdämpfer
(XR500Rd • Re)**



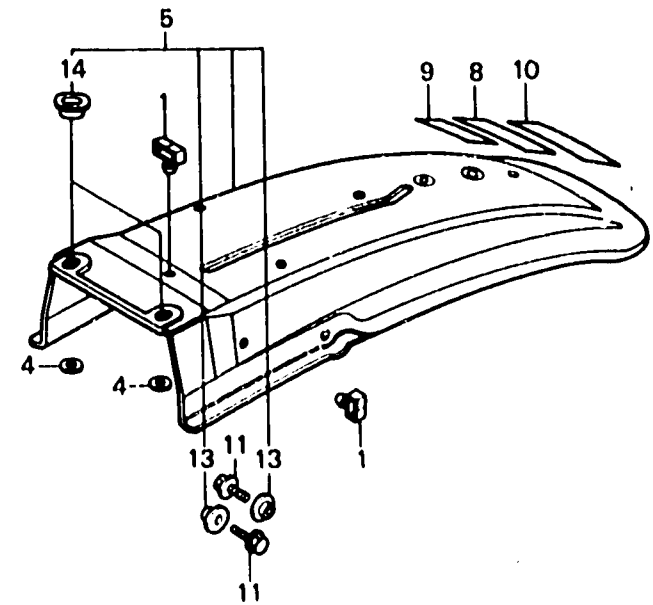
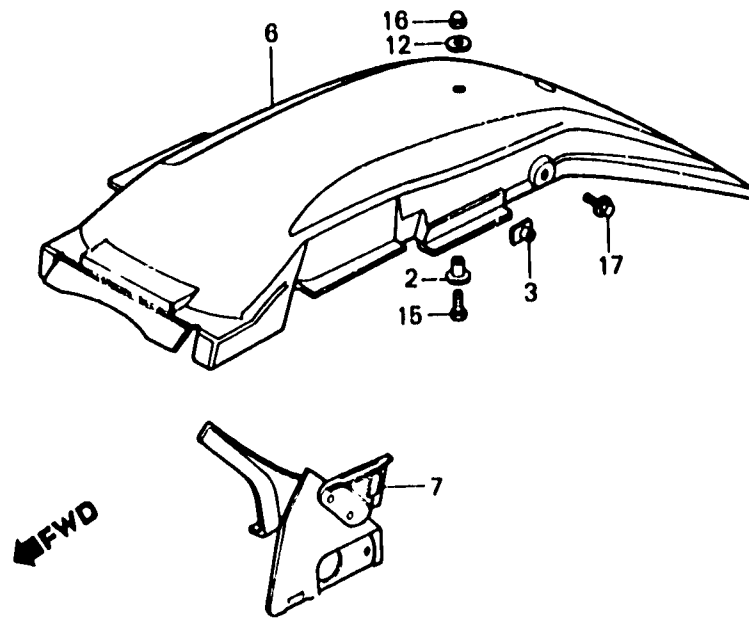
BMG3-36

Item d'entretien	T.D.R.	N° de réf.	N° de pièce	Description	N° de requie						N° de série	Code de zone	
					XR250 Re	XR500 Re	XR250 Rc	XR500 Rc	XR250 Ro	XR500 Ro			
		39	91351-KB7-003	CACHE-POUSSIÈRE B						2	2		
		40	94002-12000-0S	ECROU HEX., 12MM						1	1		
		•41	50000-06020-00	BOULON DE BRIDE, 6X20						2			
		•	96000-06025-00	BOULON DE BRIDE, 6X25							2		
		42	96201-80000	GRAISSEUR B.T6S						3	3		

K 8

F-21

Rear fender
 Garde-boue arrière
 Hinterer Kotflügel



BMG3-37

Item d'entretien	T.D.R.	N° de réf.	N° de pièce	Description	N° de requis						N° de série	Code de zone	
					XR250 Re	XR500 Ra	XR250 Rc	XR500 Rc	XR250 Rd	XR500 Rd			XR500 Rt
GARDE-BOUE A AR. • GARDE-BOUE AR. ENS. BAVETTE	0.2	1	32985-300-000	ANNEAU DE FIL						2	2		
	0.1	2	33713-437-000	COLLIER DE FEU AR.	1	1	1	1	1				
		3	81304-182-013	ECROU DE FIXATION DE PHARE	2	2	2	2	2				
		4	77302-124-000	RONDELLE DE MONTAGE DE SIEGE							2		
		5	80100-KFO-000ZA	GARDE-BOUE AR. *R-119*						1			CM,SA,U
			80100-KFO-770ZA	GARDE-BOUE AR. *R-119*							1		F
			80100-MG3-820ZA	GARDE-BOUE AR. *R-119*							1		
		6	80100-MA0-000ZA	GARDE-BOUE A AR. *R-23*	1	1	1	1					
			80100-MA0-000ZB	GARDE-BOUE A AR. *R-119*					1				
		7	80200-MA0-000	ENS. BAVETTE	1	1							
			80200-MA0-770	ENS. BAVETTE			1	1	1				
		8	87504-130-720ZA	ETIQUETTE D'AVERTISSEMENT EMPLOI *NH-1*	1	1	1	1					CM
			87504-130-720ZB	ETIQUETTE D'AVERTISSEMENT EMPLOI *NH-0*						1	1		
			87504-434-820ZB	ETIQUETTE D'AVERTISSEMENT EMPLOI *NH-1* (FRENCH)	1	1	1	1					
			87504-434-820ZA	ETIQUETTE D'AVERTISSEMENT EMPLOI *NH-0* (FRENCH)					1				
		9	87510-147-870ZA	ETIQUETTE D'AVERTISSEMENT OPERATEUR *NH-1*	1	1	1	1					
			87510-147-870ZB	ETIQUETTE D'AVERTISSEMENT OPERATEUR *NH-0*					1	1	1		
			87510-147-720ZA	ETIQUETTE D'AVERTISSEMENT OPERATEUR *NH-1* (FRENCH)	1	1	1	1					
			87510-147-720ZB	ETIQUETTE D'AVERTISSEMENT OPERATEUR *NH-0* (FRENCH)					1				CM
		• 10	87560-KB1-820ZA	PLAQUE D'AVERTISSEMENT *NH-0* (FRENCH)						1	1		F
			87560-181-780ZA	PLAQUE D'AVERTISSEMENT *NH-1*	1	1	1	1	1				
			87560-181-780ZB	PLAQUE D'AVERTISSEMENT *NH-0*					1	1	1		

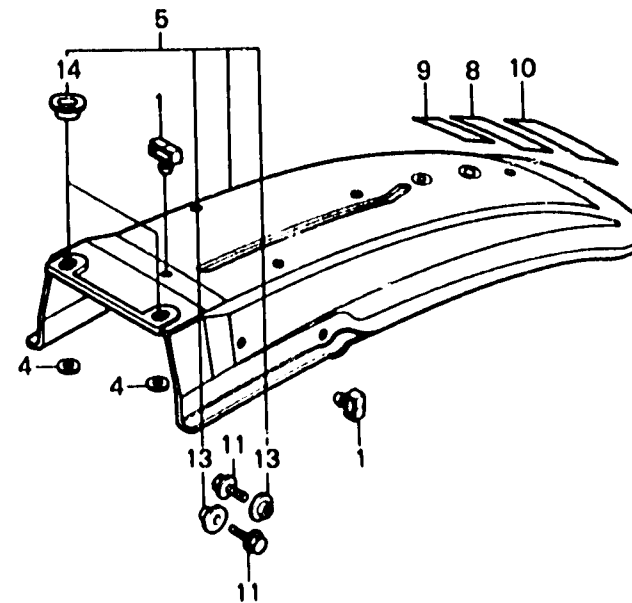
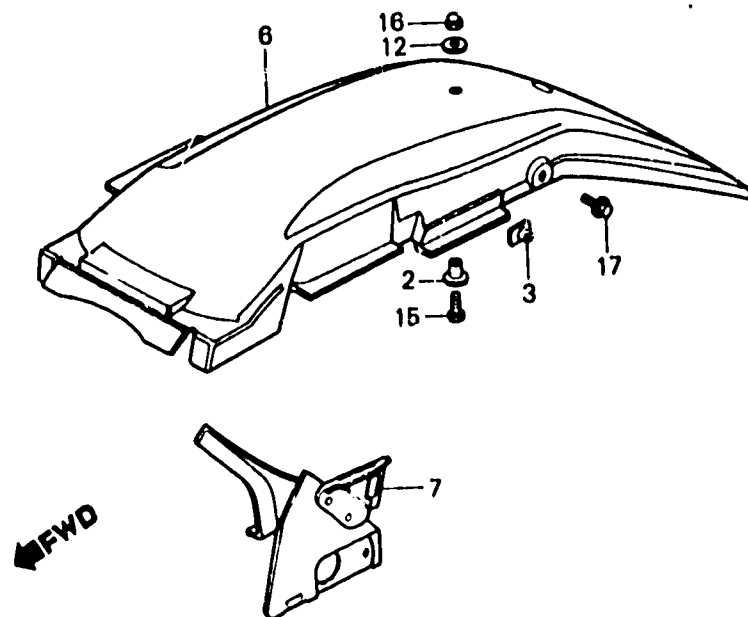
K 9

F-21

Rear fender

Garde-boue arrière

Hinterer Kotflügel



BMG3-37

Item d'entretien	T.D.R.	N° de réf.	N° de pièce	Description	N° de requis						N° de série	Code de zone	
					XR250 Re	XR500 Re	XR250 Rc	XR500 Rc	XR250 Ro	XR500 Ro			XR500 Rt
		11	90172-MG3-000	BOULON DE BRIDE, 6X16						2	2		
		12	90309-417-000	RONDELLE PLATE, 9MM	1	1	1	1	1				
		13	90512-300-000	RONDELLE, 6X20						2	2		
		14	90513-323-000	RONDELLE, 6X9						2	2		
		15	92000-06016	BOULON HEX., 6X16	1	1	1	1	1				
		16	94050-06000	ECROU DE BRIDE, 6MM	1	1	1	1	1				
		17	95700-06016-00	BOULON DE BRIDE, 6X16	2	2	2	2	2				

1985.05.20

F

K9

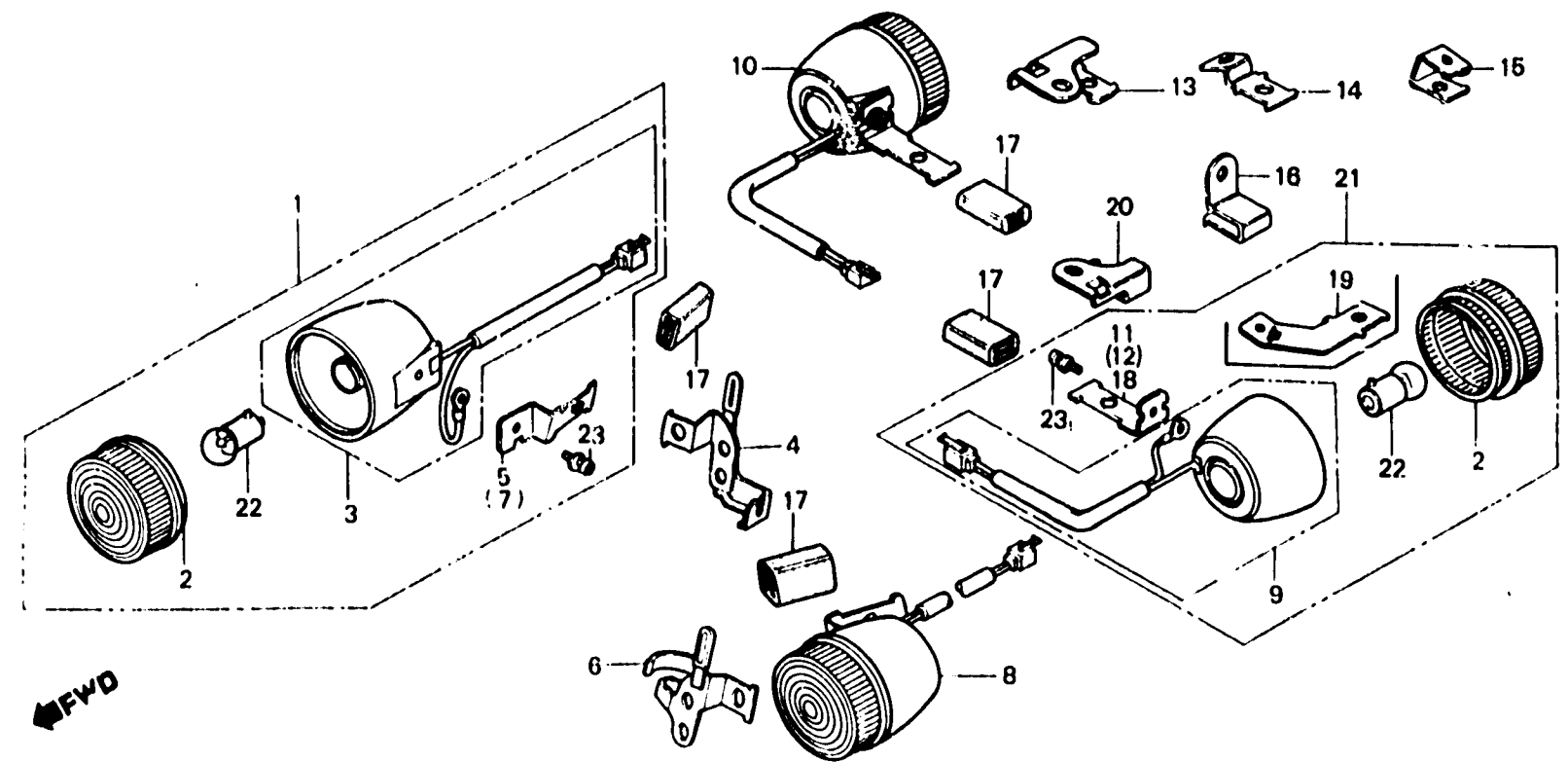
K 10

F-22

Winker
(XR250R_D-U • XR500R_D-U)
(XR500R_E-SA,U)

Cignotant
(XR250R_D-U • XR500R_D-U)
(XR500R_E-SA,U)

Blinker
(XR250R_D-U • XR500R_D-U)
(XR500R_E-SA,U)



BMG3-38

Item d'entretien	T.D.R.	N° de réf.	N° de pièce	Description	N° de requis				N° de série	Code de zone	
					XR250 Re	XR500 Re	XR250 Rc	XR500 Rc			XR250 Ro
ENS. CLIGNOTANT AV. (PIECES RELATIVES Y COMPRISES) (L'ON APPLIQUE LE MEME F.R.T. MEME QUAND ON EFFECTUE L'ENTRETIEN SUR PLUS D'UNE PIECE.) • ENS. CLIGNOTANT, AR. (L'ON APPLIQUE LE MEME F.R.T. MEME QUAND ON EFFECTUE L'ENTRETIEN SUR PLUS D'UNE PIECE.) (PIECES RELATIVES DECRITES CI- DESSOUS NON COMPRISES.) AMPOULE CLIGNOTANT (L'ON APPLIQUE LE MEME F.R.T. MEME QUAND ON EFFECTUE L'ENTRETIEN SUR PLUS D'UNE PIECE.)	0.2	1	33400-KA8-751	ENS. CLIGNOTANT AV. D.							
				33400-KF0-850	ENS. CLIGNOTANT AV. D.						
			2	33402-170-003	LENTILLE DE CLIGNOTANT						SA,U
			3	33404-KA2-751	BASE COMP. CLIGNOTANT D.						SA,U
			4	33406-KF0-850	SUPPORT DE CLIGNOTANT AV. D.						SA,U
			5	33407-KA8-750	APPUI DE CLIGNOTANT AV. D.						SA,U
				33407-KF0-850	APPUI DE CLIGNOTANT AV. D.						SA,U
			6	33416-KF0-850	SUPPORT DE CLIGNOTANT AV. G.						SA,U
			7	33417-KA8-750	APPUI DE CLIGNOTANT AV. G.						SA,U
				33417-KF0-850	APPUI DE CLIGNOTANT AV. G.						SA,U
			8	33450-KA8-751	ENS. CLIGNOTANT AV. G.						SA,U
				33450-KF0-850	ENS. CLIGNOTANT AV. G.						SA,U
		0.1	9	33454-KA2-751	BASE COMP. CLIGNOTANT G.						SA,U
			10	33600-KA2-751	ENS. CLIGNOTANT, AR. D.						U
				33600-MG3-850	ENS. CLIGNOTANT, AR. D.					5100221	SA,U
				33600-MG3-750	ENS. CLIGNOTANT, AR. D.					5100222	SA,U
			11	33608-KA2-750	APPUI DE CLIGNOTANT AR.						U
			12	33608-MG3-850	SUPPORT CLIGNOTANT AR. D.						U
			13	33607-KA8-750	SUPPORT CLIGNOTANT AR. D.						U
			14	33607-MG3-850	SUPPORT CLIGNOTANT AR. D.						SA,U
		15	33607-MG3-750	APPUI B DE CLIGNOTANT AR. D.						SA,U	
		16	33608-MG3-850	SUPPORT CLIGNOTANT AR. G.						SA,U	
		17	33612-KA2-750	CAOUTCHOUC DE MONTAGE						SA,U	
		18	33616-MG3-850	SUPPORT CLIGNOTANT AR. G.						U	
		19	33616-MG3-750	SUPPORT CLIGNOTANT AR. D.						SA	
		20	33617-KA6-750	SUPPORT CLIGNOTANT AR. G.						U	

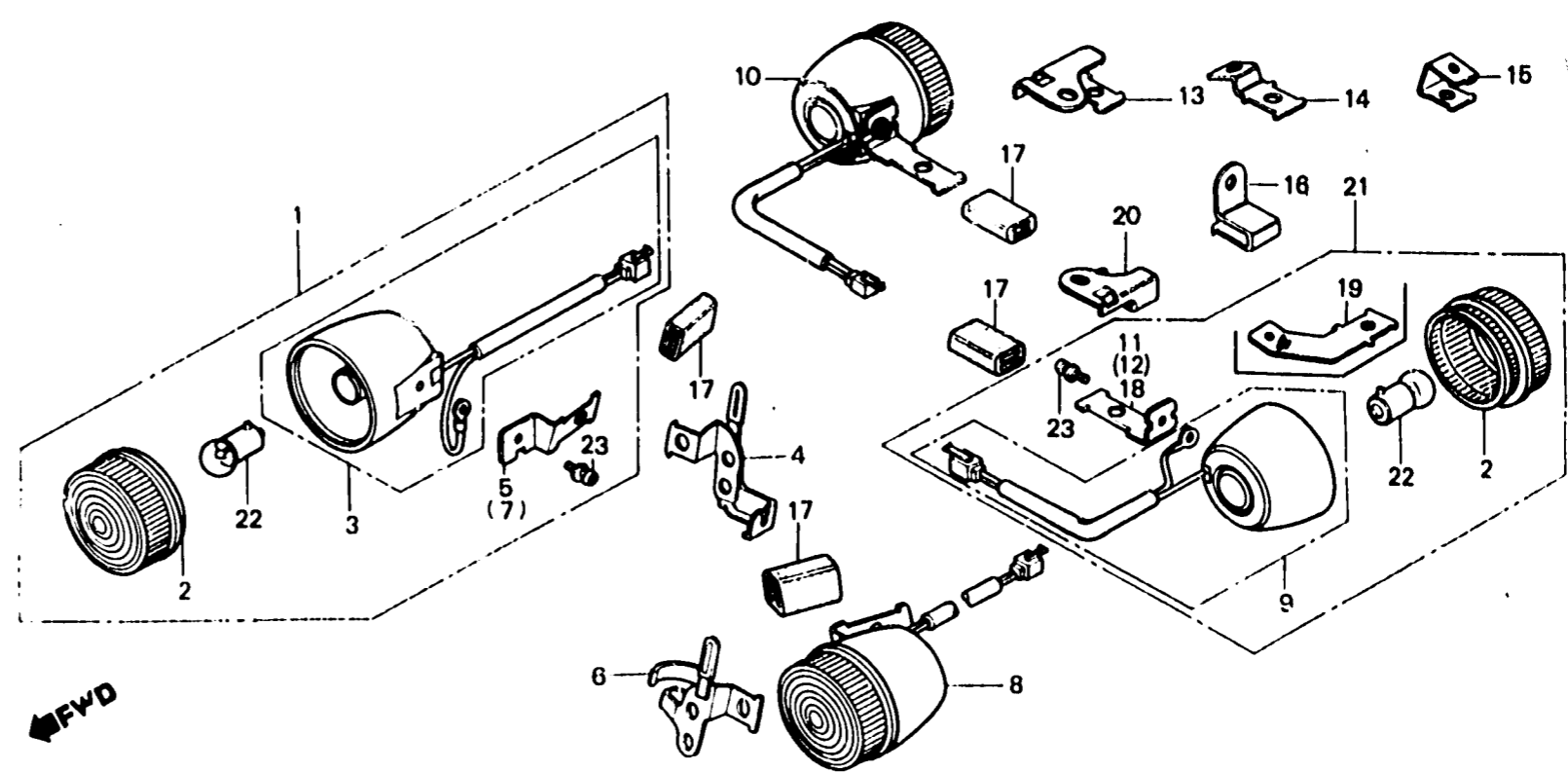
K 11

F-22

Winker
(XR250Rd-U • XR500Rd-U)
(XR500Re-SA,U)

Cignotant
(XR250Rd-U • XR500Rd-U)
(XR500Re-SA,U)

Blinker
(XR250Rd-U • XR500Rd-U)
(XR500Re-SA,U)



BMG3-38

Item d'entretien	T.D.R.	N° de réf.	N° de pièce	Description	N° de requie						N° de série	Code de zone
					XR250 Re	XR500 Re	XR250 Rc	XR500 Rc	XR250 Ro	XR500 Ro		
		21	33850-KA2-751	ENS. CLIGNOTANT, AR. G.					1			SA,U
			33850-MG3-650	ENS. CLIGNOTANT, AR. G.						1		SA,U
		22	34907-415-751	AMPOULE CLIGNOTANT (12V10W)					4	4	4	SA,U
		23	93893-04012-00	VIS A TETE A RONDELLE, 4X12					4	4	4	SA,U

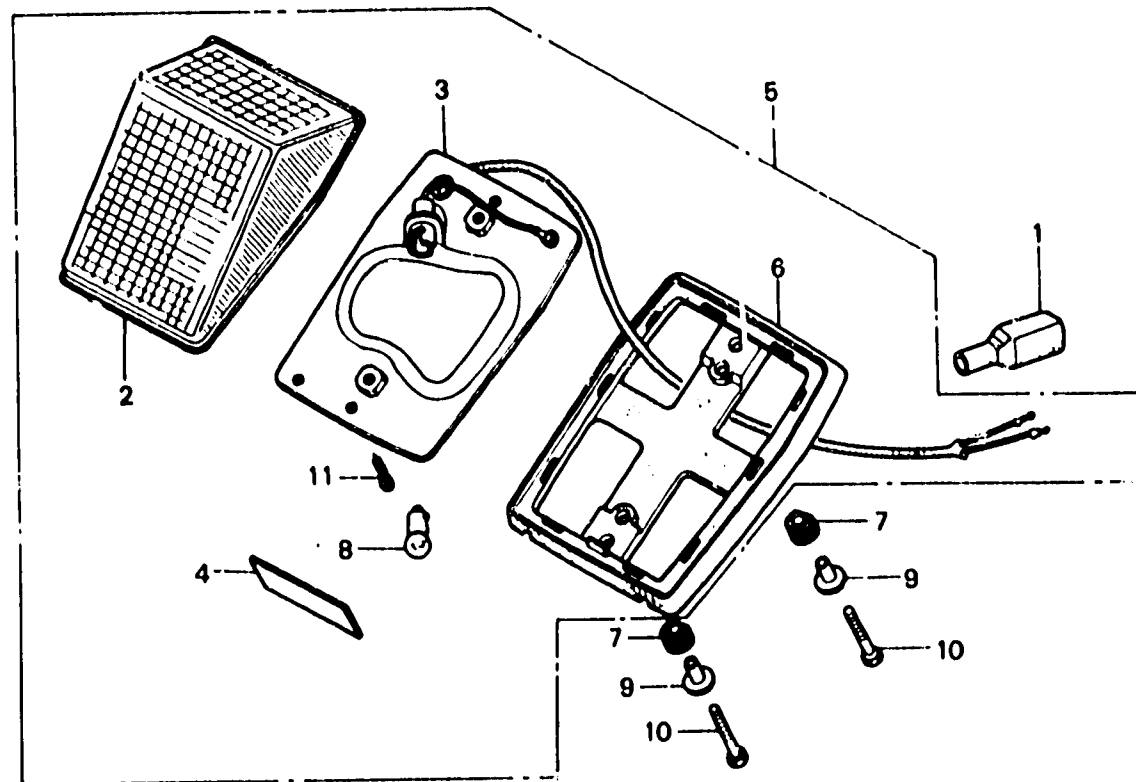
K 12

F-23

Tailight
(XR250R_B • Rc • Rd • XR500R_B • Rc)

Feu arrière
(XR250R_B • Rc • Rd • XR500R_B • Rc)

Rücklicht
(XR250R_B • Rc • Rd • XR500R_B • Rc)



BMAO-35A

Item d'entretien	T.D.R.	N° de réf.	N° de pièce	Description	N° de requis						N° de série	Code de zone
					XR250 R _a	XR500 R _a	XR250 R _c	XR500 R _c	XR250 R _d	XR500 R _d		
BASE DE FEU AR. • UNITE DE FEU AR.	0.2	1	32109-333-000	COUVERCLE D'ACCOUPEMENT	1	1	1	1	1			
	0.1	2	33141-MA0-003	LENTILLE DE FEU AR.	1	1	1	1	1			
LAMPE DE TABLEAU	0.1	3	33142-MA0-003	BASE COMP. FEU AR.	1	1	1	1				
		4	33142-KA2-841	BASE DE FEU AR.							1	
		5	33143-KA2-841	LENTILLE DE PLAQUE							1	
		5	33701-MA0-003	UNITE DE FEU AR. (6V3W)	1	1	1	1				
			33701-KA2-751	UNITE DE FEU AR.							1	
		6	33702-MA0-003	CORPS DE FEU AR.	1	1	1	1				
			33702-KA2-841	CORPS DE FEU AR.							1	
		7	33703-MA0-000	CAOUTCHOUIC DE FEU AR.	2	2	2	2	2			
		8	34902-202-000	LAMPE DE TABLEAU (6V3W)	1	1	1	1				
			34908-288-800	AMPOULE DE FEU STOP ET AR. (12V 18/5W STANLEY)							1	
		9	61104-435-000	COLLIER DE COUVERCLE LATERAL	2	2	2	2				
			90501-KA2-840	COLLIER, 14X6.1							2	
		10	92000-06028	BOULON HEX., 6X28	2	2	2	2				
			92000-06022	BOULON HEX., 6X22							2	
		11	93901-22310	VIS AUTO-TARAUDEUSE, 3X12	2	2	2	2	2			

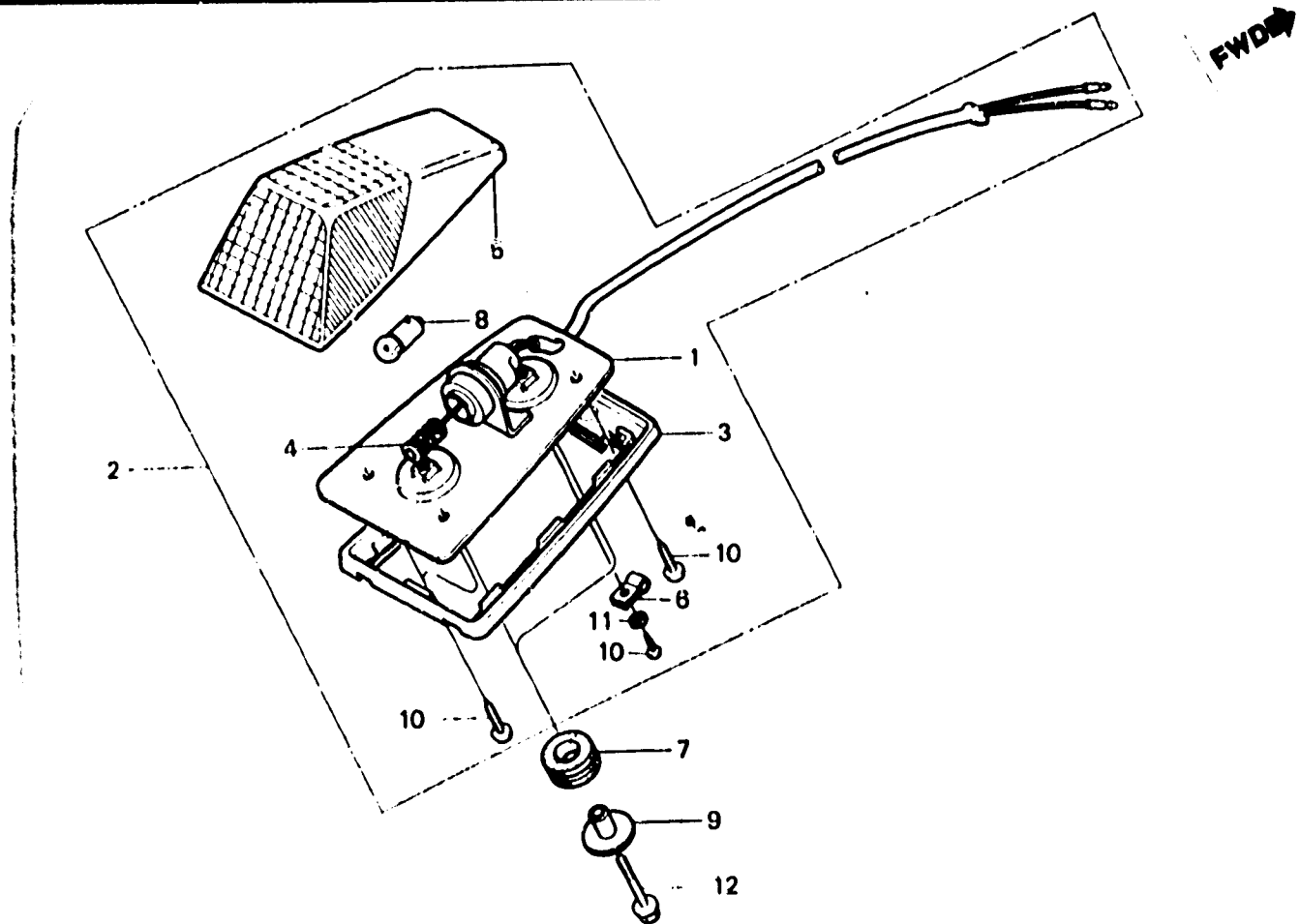
K 13

F-23-1

**Taillight
(XR500RD-CM • RE-CM)**

**Feu arrière
(XR500RD-CM • RE-CM)**

**Rücklicht
(XR500RD-CM • RE-CM)**



BMG3-39

Item d'entretien	T.D.R.	N° de réf.	N° de pièce	Description	N° de requis				N° de série	Code de zone		
					XR250 Ra	XR500 Ra	XR250 Rc	XR500 Rc			XR250 Ro	XR500 Ro
BASE DE FEU AR. • UNITE DE FEU AR. • CORPS DE FEU AR. • DOUILLE COMP. FEU AR. LAMPE DE TABLEAU	0.2	1	33142-KFO-003	BASE DE FEU AR.					1	1	CM	
		2	33701-MG3-003	UNITE DE FEU AR.					1	1	CM	
		3	33702-KFO-003	CORPS DE FEU AR.					1	1	CM	
		4	33703-KFO-003	DOUILLE COMP. FEU AR.					1	1	CM	
	0.1	5	33704-KFO-003	LENTILLE COMP. FEU AR.					1	1	CM	
		6	33706-KFO-003	AGRAFE DE FIL					1	1	CM	
		7	33716-KFO-000	CAOUTCHOUC DE FEU AR.					2	2	CM	
		8	34902-259-000	LAMPE DE TABLEAU (12V3.4W)					1	1	CM	
					(IMASEN)							
			9	90501-438-000	COLLIER, 6X14.8					2	2	CM
			10	93901-22210	VIS AUTO-TARAUDEUSE, 3X10					4	4	CM
			11	94101-03000	RONDELLE PLATE, 3MM					1	1	CM
		12	96000-08025-00	BOULON DE BRIDE, 6X25					2	2	CM	

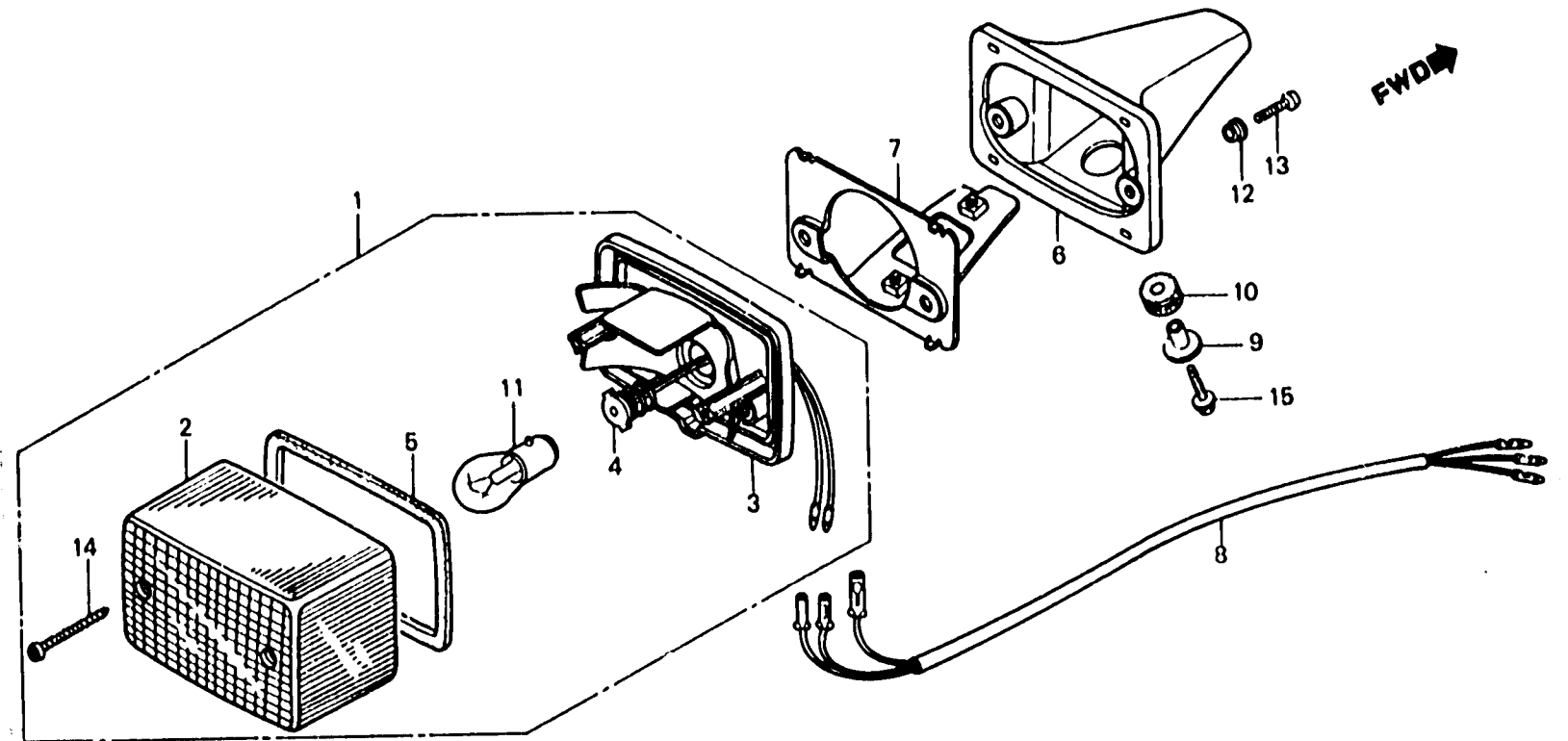
K 14

F-23-2

Taillight
(XR500Rd-ED,U • RE-U,SA)

Feu arrière
(XR500Rd-ED,U • RE-U,SA)

Rücklicht
(XR500Rd-ED,U • RE-U,SA)



BMG3-40

Item d'entretien	T.D.R.	N° de réf.	N° de pièce	Description	N° de requi						N° de série	Code de zone	
					XR260	XR500	XR260	XR500	XR260	XR500			XR500
					Re	Ra	Rc	Rc	Ro	Ri			
UNITE DE FEU AR. • DOUILLE COMP. FEU AR. • CORPS DE FEU AR. • FIL AUXILIAIRE DE FEU AR. AMPOULE DE FEU STOP ET AR.	0.2	1	33701-KFO-641	UNITE DE FEU AR.					1			ED	
				33701-KFO-651	UNITE DE FEU AR.					1	1		SA,U
			2	33702-KFO-641	LENTILLE DE FEU AR.					1	1		ED,U
				33702-KFO-642	LENTILLE DE FEU AR.						1		SA
		0.1	3	33703-KFO-641	DOUILLE COMP. FEU AR.					1			ED
				33703-KFO-651	DOUILLE COMP. FEU AR.					1	1		SA,U
			4	33708-KFO-641	FIL COMP. FEU AR.					1	1		ED,SA,U
			5	33708-KFO-641	JOINT DE FEU AR.					1	1		ED,SA,U
			6	33710-KFO-641	CORPS DE FEU AR.					1	1		ED,SA,U
			7	33711-KFO-641	PLAQUE D'INSTALLATION DE FEU					1	1		ED,SA,U
					AR.								
			8	33712-KFO-640	FIL AUXILIAIRE DE FEU AR.					1	1		ED,SA,U
			9	33716-463-601	COLLIER DE FIXATION					2	2		ED,SA,U
			10	33717-KFO-640	ANNEAU DE MONTAGE DE FEU AR.					2	2		ED,SA,U
			11	34906-268-600	AMPOULE DE FEU STOP ET AR. (12V 18/5W STANLEY)					1	1		SA,U
			34906-447-711	BOMBILLO DE FEU AR. (12V21/5W)					1			ED	
		12	64203-166-610	COLLIER D'APPUI DE PROFILAGE					2	2		ED,SA,U	
		13	93500-05018-0A	VIS A TETE CYLINDRIQUE, 5X18					2	2		ED,SA,U	
		14	93901-34710	VIS AUTO-TARAUDEUSE, 4X30					2	2		ED,SA,U	
		15	98000-06018-00	BOULON DE BRIDE, 6X18					2	2		ED,SA,U	

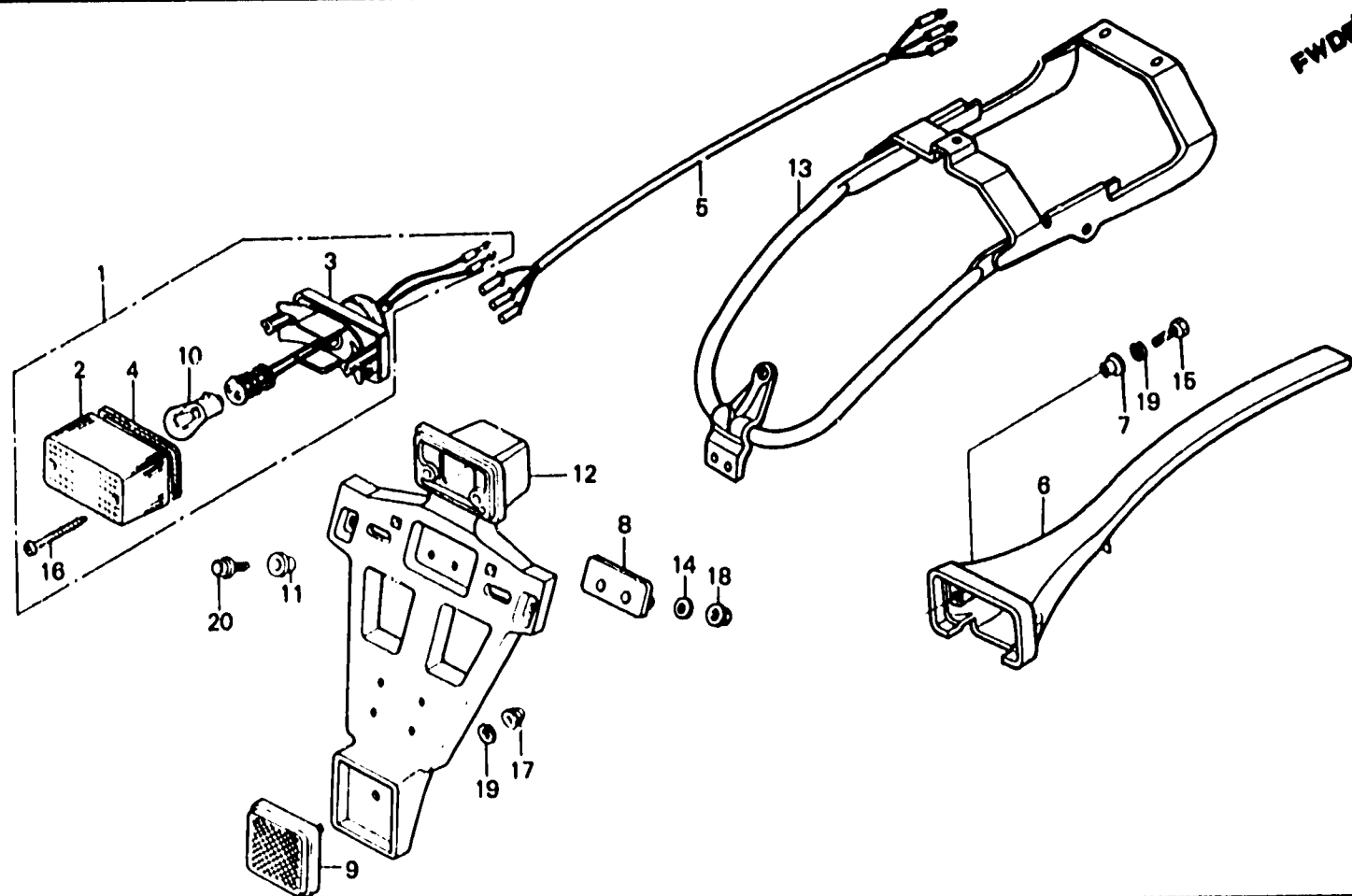
K 15

F-23-3

**Taillight
(XR500E-F)**

**Feu arrière
(XR500E-F)**

**Rücklicht
(XR500E-F)**



BMG3-45

Item d'entretien	T.D.R.	N° de réf.	N° de pièce	Description	N° de requi						N° de série	Code de zone
					XR250 Re	XR500 Re	XR250 Rc	XR500 Rc	XR250 Ro	XR500 Ro		
UNITE DE FEU AR.	0.2	1	33701-KF0-841	UNITE DE FEU AR.							1	F
• DOUILLE COMP. FEU AR.		2	33702-KF0-841	LENTILLE DE FEU AR.							1	F
• FIL AUXILIAIRE DE FEU AR.		3	33703-KF0-841	DOUILLE COMP. FEU AR.							1	F
• CAOUTCHOUC DE MONTAGE DE FEU		4	33709-KF0-841	JOINT DE FEU AR.							1	F
AR.		5	33711-MG3-820	FIL AUXILIAIRE DE FEU AR.							1	F
CAOUTCHOUC DE FEU AR.	0.4	6	33712-MG3-820	CAOUTCHOUC DE FEU AR.							1	F
BOMBILLO DE FEU AR.	0.1	7	33713-KJ2-000	COLLIER DE FEU AR.							2	F
SUPPORT DE PLAQUE DE NUMERO	0.3	8	33713-MG3-820	CAOUTCHOUC DE MONTAGE DE FEU							1	F
		9	33741-KB7-003	CATADIOPTRE (STANLEY)							1	F
		10	34908-447-711	BOMBILLO DE FEU AR. (12V21/5W)							1	F
		11	40521-437-000	COLLIER DE QUEUE DE CARTER							2	F
		12	84701-KJ2-003	SUPPORT DE PLAQUE DE NUMERO							1	F
		13	84710-MG3-820	APPUI DE FEU AR.							1	F
		14	90504-124-000	RONDELLE DE FIXATION CARTER DE							2	F
		15	92000-05020-011	BOULON HEX., 5X20							2	F
		16	93801-34710	VIS AUTO-TARAUDEUSE, 4X30							2	F
		17	94050-05000	ECROU DE BRIDE, 5MM							1	F
		18	94050-06000	ECROU DE BRIDE, 6MM							2	F
		19	94111-05000	RONDELLE ELASTIQUE, 6MM							3	F
		20	98000-08025-00	BOULON DE BRIDE, 6X25							2	F

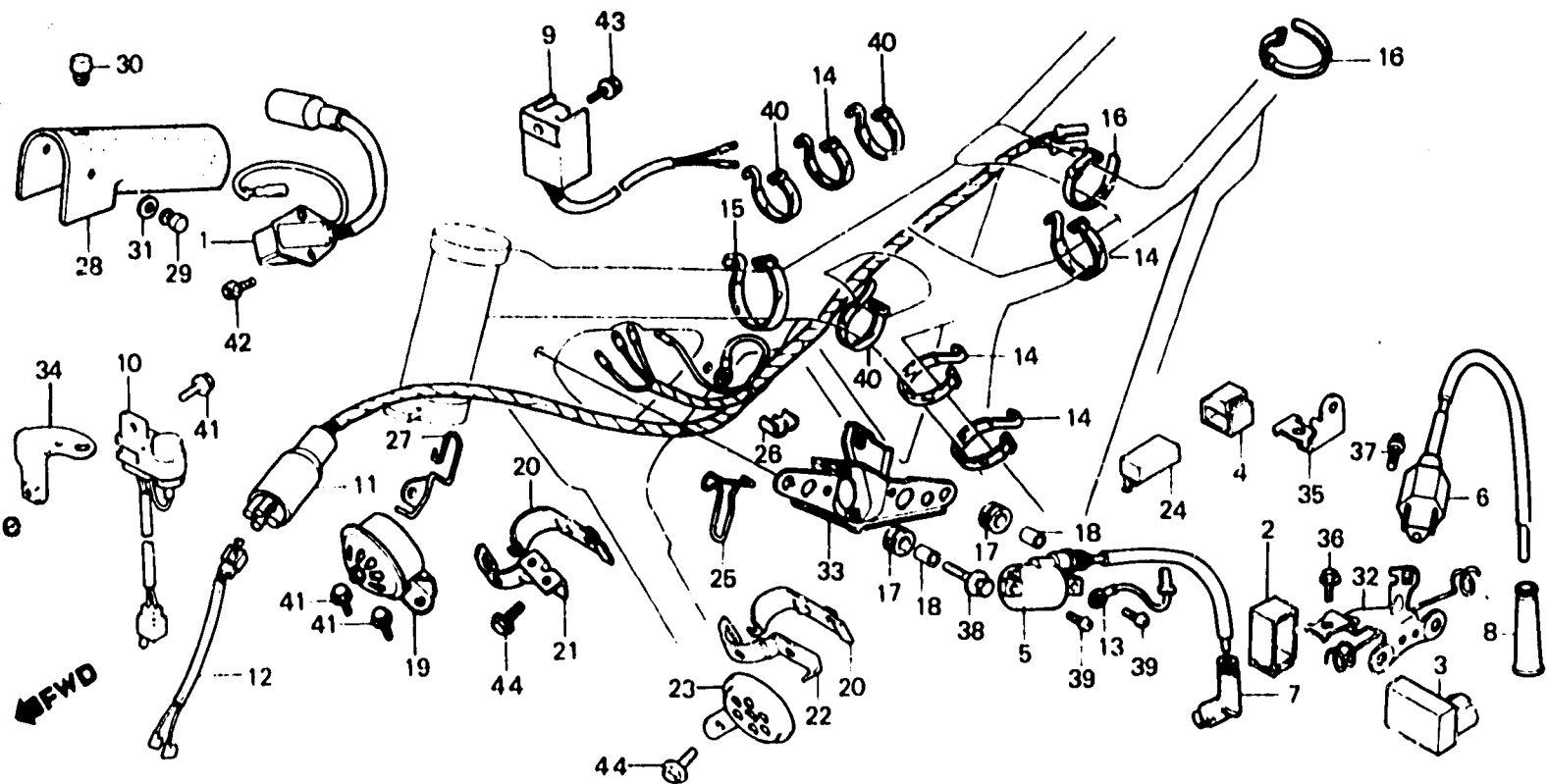
K 16

F-24

Wire harness • C.D.I. unit •
Ignition coil

Faisceau électrique • Unité C.D.I. •
Bobine d'allumage

Kabelbaum • C.D.I. Einheit • Zündspule



BMG3-41

Item d'entretien	T.D.R.	N° de réf.	N° de pièce	Description	N° de requi						N° de série	Code de zone
					XR250 Ra	XR500 Ra	XR250 Rc	XR500 Rc	XR250 Ro	XR500 Ro		
UNITE DE C.D.I.	0.3	1	30400-MA0-008	UNITE DE C.D.I.	1	1	1	1	1			
• ENS. BOBINE D'ALLUMAGE C.D.I.		2	30401-KB4-000	COUSSIN D'UNITE DE C.D.I.						1	1	CM,ED,F,U
• REGULATEUR COMP.		3	30401-958-000	COUSSIN D'UNITE DE C.D.I.							1	SA
• RECTIFICATEUR COMP. GEGULATEUR		3	30401-MG3-003	UNITE DE C.D.I.						1	1	
• BOBINE COMP. ALLUMAGE		4	30406-471-000	SUSPENSION D'UNITE DE C.D.I.					1			
FAISCEAU ELECTRIQUE (TYPE U, O, S)	0.4	5	30500-MA0-000	ENS. BOBINE D'ALLUMAGE C.D.I.	1	1	1	1	1			
ENS. AVERTISSEUR SONORE	0.1	6	30510-MG3-003	BOBINE COMP. ALLUMAGE						1	1	
• ENS. AVERTISSEUR SONORE		7	30700-KA2-003	ENS. CHAPEAU D'ANTI-PARASITE	1		1		1			
• RELAIS COMP. CLIGNOTANT			30700-MA0-153	ENS. CHAPEAU D'ANTI-PARASITE		1		1				
CALORIFUGE	0.2	8	30700-KF0-153	ENS. CHAPEAU D'ANTI-PARASITE						1	1	
• SUPPORT EQUIPEMENT ELECTRIQUE		9	31400-KA2-841	REGULATEUR COMP.						1	1	CM,ED
			31400-KG0-008	REGULATEUR COMP.						1	1	F
		10	31600-KA2-751	RECTIFICATEUR COMP. GEGULATEUR					1	1	1	F,SA,U
		11	32100-MA0-000	FAISCEAU ELECTRIQUE	1	1	1	1				
			32100-KA6-750	FAISCEAU ELECTRIQUE					1			
			32100-MG3-000	FAISCEAU ELECTRIQUE						1	1	CM
			32100-MG3-641	FAISCEAU ELECTRIQUE						1	1	ED
			32100-MG3-650	FAISCEAU ELECTRIQUE						1	1	SA,U
			32100-M33-620	FAISCEAU ELECTRIQUE						1	1	F
		12	32103-KF0-840	FAISCEAU AUXILIAIRE C						1	1	ED,F,SA,U
		13	32111-MA0-000	FIL AUXILIAIRE A	1	1	1	1	1			
		14	32161-MA0-000	BANDE DE CABLE	4	4	4	4	4	5	5	CM
							4	4	4	3	3	SA,U
												ED,F
		15	32161-399-000	BANDE DE CABLE	1	1	1	1	1			
			32161-402-000	BANDE DE CABLE						1	1	
		16	32161-404-000	BANDE B1 DE CABLE	2	2	2	2	2			
		17	36043-857-000	ANNEAU DE FAISCEAU ELECTRIQUE	2	2	2	2	2			

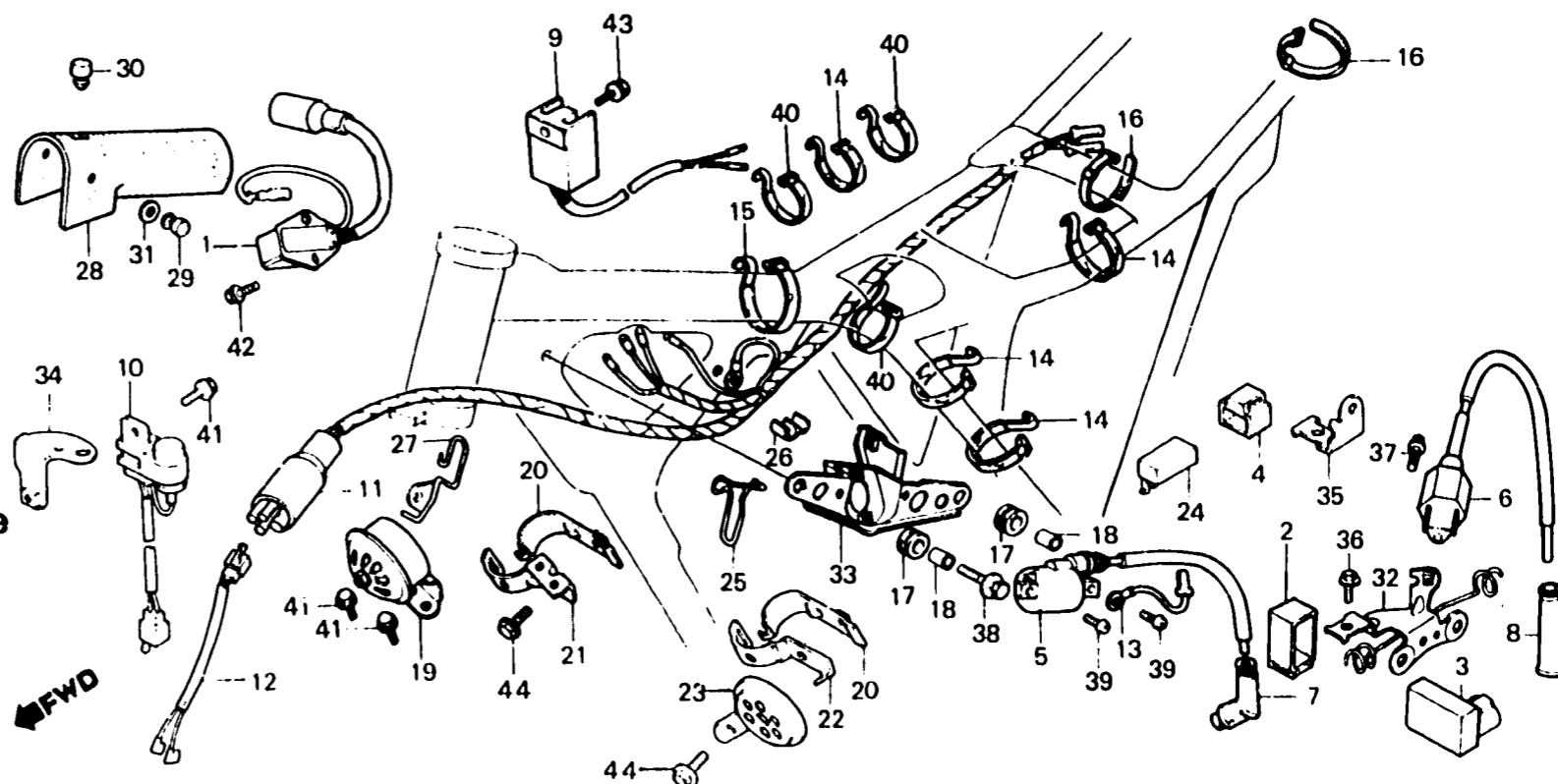
L 1

F-24

Wire harness • C.D.I. unit • Ignition coil

Faisceau électrique • Unité C.D.I. • Bobine d'allumage

Kabelbaum • C.D.I. Einheit • Zündspule



BMG3-41

Item d'entretien	T.D.R.	N° de réf.	N° de pièce	Description	N° de requis						N° de série	Code de zone
					XR250 Rb	XR500 Rb	XR250 Rc	XR500 Rc	XR250 Rd	XR500 Rd		
		18	37243-371-008	COLLIER D'INSTALLATION DE COMPTEUR	2	2	2	2	2			
		19	38100-KFO-841	ENS. AVERTISSEUR SONORE						1	ED	
		20	38101-428-830	BANDE A D'AVERTISSEUR					1		ED,SA,U	
			38101-KFO-840	BANDE B D'AVERTISSEUR						1		
		21	38102-KFO-840	BANDE A D'AVERTISSEUR						1	ED	
		22	38102-428-830	BANDE B D'AVERTISSEUR					1		SA,U	
			38102-KFO-850	BANDE A D'AVERTISSEUR						1		
		23	38110-KB7-004	AVERTISSEUR SONORE COMP.					1		SA,U	
			38110-KA2-751	AVERTISSEUR SONORE COMP.						1		
			38110-MG3-620	AVERTISSEUR SONORE COMP.						1		
		24	38301-KA2-751	RELAIS COMP. CLIGNOTANT					1	1	SA,U	
		25	45484-428-810	AGRAFE DE CABLE	1	1	1	1	1			
		26	45485-341-700	ATTACHE CABLE FREIN AV.	1	1	1	1	1			
		27	45489-MG3-000	GUIDE DE CABLE						1	1	
		28	50180-MG3-000	CALORIFUGE						1	1	
		29	50181-MG3-000	CAOUTCHOUC DE COUVERCLE DE CHALEUR DE TUYAU PRINCIPAL						2	2	
		30	50182-MG3-000	CAOUTCHOUC DE RESERVOIR AV.						1	1	
		31	50183-MG3-000	RONDELLE DE COUVERCLE DE CHALEUR						2	2	
		32	50290-MG3-000	GUIDE DE FAISCEAU ELECTRIQUE						1	1	
		33	50300-MA0-000	SUPPORT EQUIPEMENT ELECTRIQUE	1	1	1	1	1			
		34	61312-KA2-750	APPUI DE REGULATEUR/RECTIFIEUR					1			
		35	61313-KA8-750	PORTE RELAIS, GLIGNOTANT					1			
		36	90170-MG3-000	BOULON DE BRIDE, 6X10						1	1	
		37	90189-MG3-000	RONDELLE A BOULON, 6X20						1	1	
		38	93494-06020-00	RONDELLE A BOULON, 6X20	2	2	2	2	2			

1985.05.20

F

L1

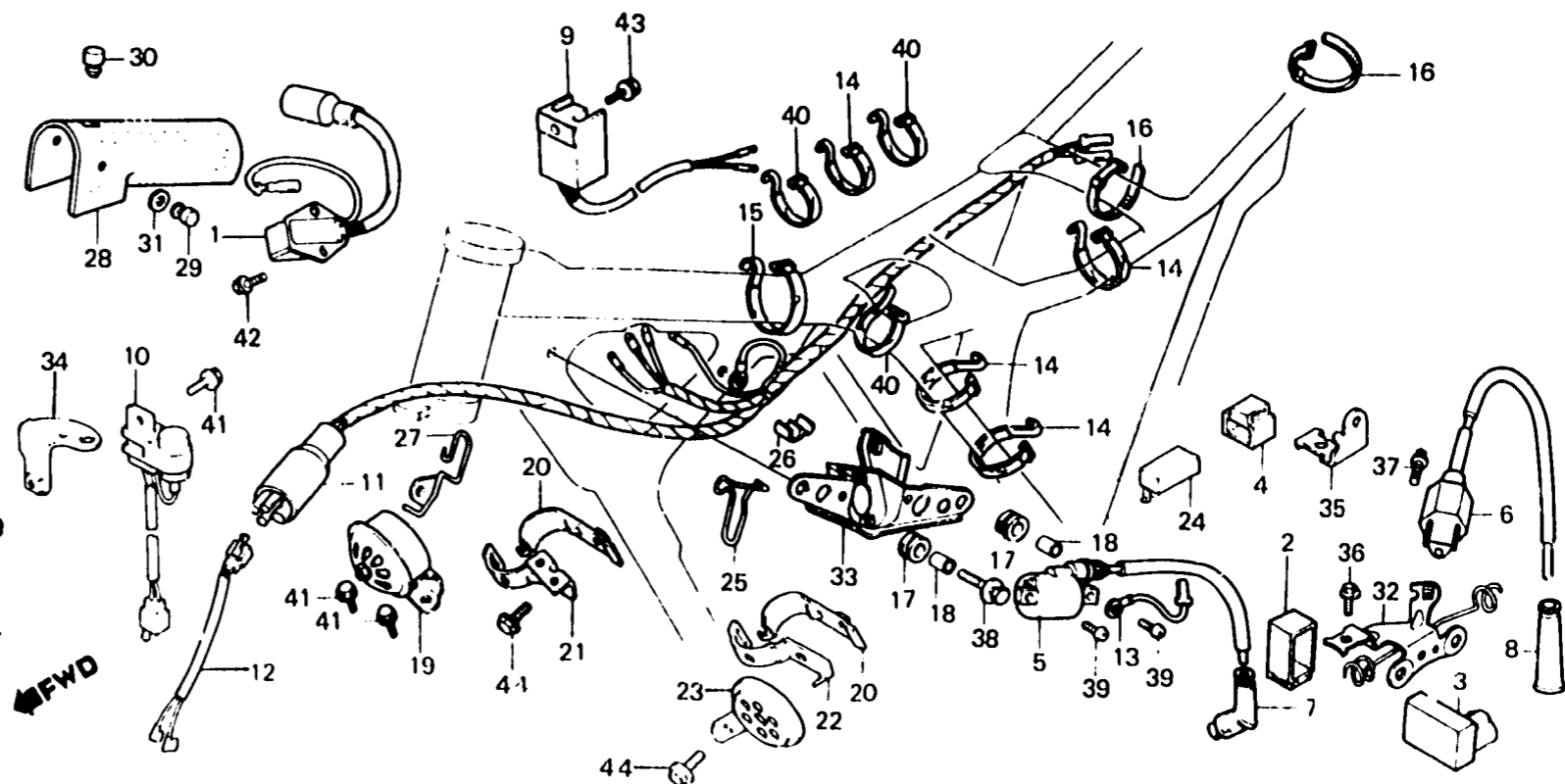
L 2

F-24

Wire harness • C.D.I. unit • Ignition coil

Faisceau électrique • Unité C.D.I. • Bobine d'allumage

Kabelbaum • C.D.I. Einheit • Zündspule



BMG3-41

Item d'entretien	T.D.R.	N° de réf.	N° de pièce	Description	N° de requi						N° de série	Code de zone
					XR250 Rs	XR500 Rs	XR250 Rc	XR500 Rc	XR250 Ro	XR500 Ro		
		39	93500-05018-0A	VIS A TETE CYLINDRIQUE, 5X16	2	2	2	2	2			
		40	95014-81100	BANDE A1 DE CABLE	3	3	3	3	3	1	1	CM,F U ED,SA
		41	95700-06010-08	BOULON DE BRIDE, 6X10					1			
		42	95700-06012-00	BOULON DE BRIDE, 6X12	2	2	2	2	2	2	2	ED,F
		43	95700-08018-08	BOULON DE BRIDE, 8X18					1			
			90213-KFO-000	BOULON DE BRIDE, 8X18						1		ED
			95700-08020-08	BOULON DE BRIDE, 8X20						1	1	ED,SA,U
		44	95700-08020-08	BOULON DE BRIDE, 8X20						1	1	ED,U

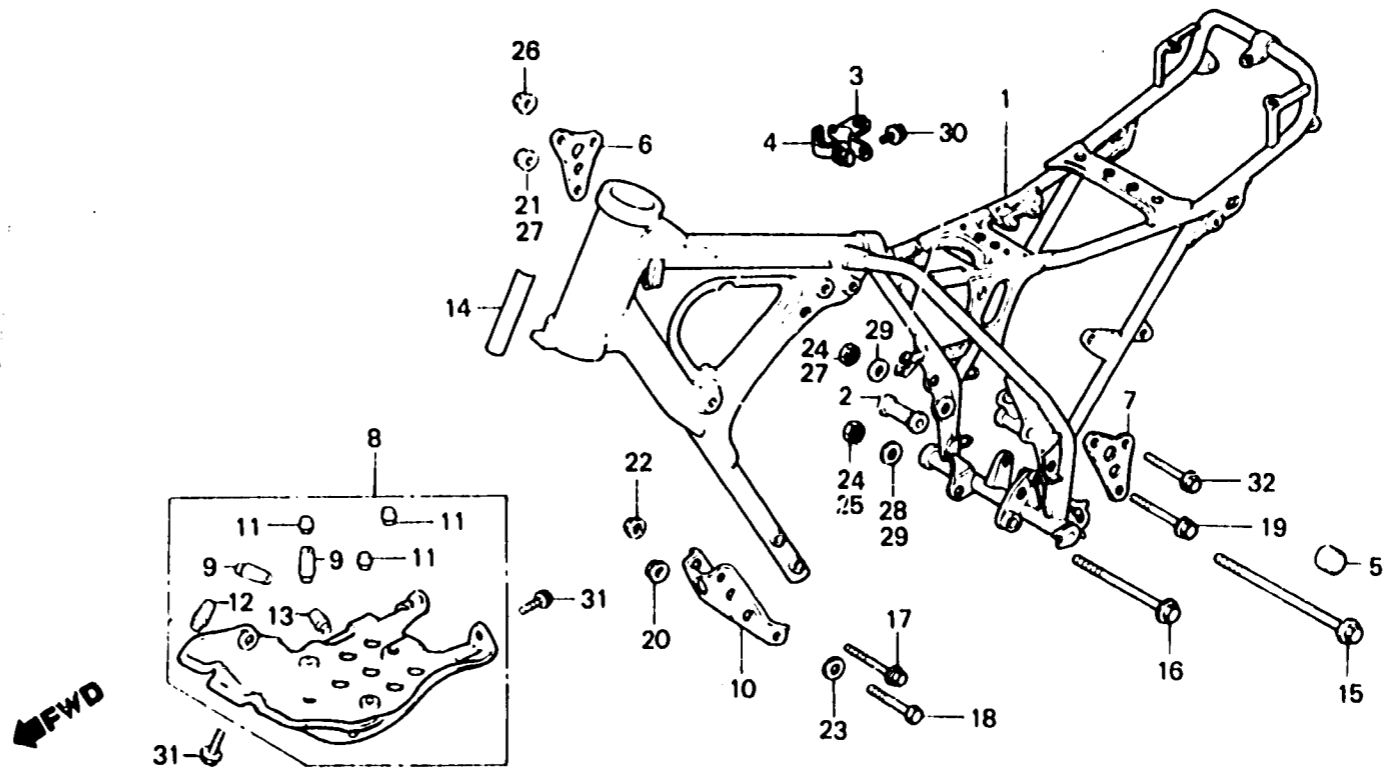
L 3

F-25

Frame body
(XR250Rb • Rc • Rd)

Cadre
(XR250Rb • Rc • Rd)

Rahmen
(XR250Rb • Rc • Rd)



BMA0-37C

Item d'entretien	T.D.R.	N° de réf.	N° de pièce	Description	N° de requie						N° de série	Code de zone
					XR250 Ra	XR500 Ra	XR250 Fc	XR500 Rc	XR250 Rd	XR500 Ro		
CORPS COMP. CADRE PLAQUE SUPERIEURE D. DE SUSPENSION MOTEUR (L'ON APPLIQUE LE MEME F.R.T. MEME QUAND ON EFFECTUE L'ENTRETIEN SUR PLUS D'UNE PIECE.) • PLAQUE DE DERAPAGE • SUSPENSION MOTEUR AV.	*5.2 0.2	1	50100-KA6-000ZA	CORPS COMP. CADRE *R-23*	1							
			50100-KA6-770ZA	CORPS COMP. CADRE *R-23*		1						
		50100-KA6-770ZB	CORPS COMP. CADRE *R-119*					1				
	2	50130-KA6-000ZA	COLLIER DE SUSPENSION MOTEUR *R-23*	1								
		50130-MA0-000ZA	COLLIER DE SUSPENSION MOTEUR *R-23*			1						
		50130-MA0-000ZE	COLLIER DE SUSPENSION MOTEUR *R-119*						1			
	3	50132-MA0-640	BANDE A D'INTERRUPTEUR STOP							1		
	4	50134-MA0-640	BANDE B D'INTERRUPTEUR STOP							1		
	5	50136-KA6-000	PROTECTION DE SUSPENSION MOTEUR	4	4			4				
	6	50138-KA6-000ZA	PLAQUE SUPERIEURE D. DE SUSPENSION MOTEUR *R-23*	1	1							
		50138-KA6-000ZB	PLAQUE SUPERIEURE D. DE SUSPENSION MOTEUR *R-119*							1		
	7	50139-KA6-000ZA	PLAQUE SUPERIEURE G. DE SUSPENSION MOTEUR *R-23*	1	1							
		50139-KA6-000ZB	PLAQUE SUPERIEURE G. DE SUSPENSION MOTEUR *R-119*								1	
	8	50351-429-770	PLAQUE DE DERAPAGE	1	1				1			
9	50352-434-000	CAOUTCHOUC A DE BUTEE	2	2				2				
10	50353-MA0-000ZA	SUSPENSION MOTEUR AV. *R-23*	1	1						1		
	50353-MA0-000ZB	SUSPENSION MOTEUR AV. *R-119*									1	
11	50354-428-000	CAOUTCHOUC B DE BUTEE	3	3				3				
12	50354-434-000	CAOUTCHOUC B DE BUTEE	1	1				1				
13	50355-434-000	CAOUTCHOUC C DE BUTEE	1	1				1				
14	87560-373-780ZA	ETIQUETTE D'AVERTISSEMENT *NH-0*	1	1				1				

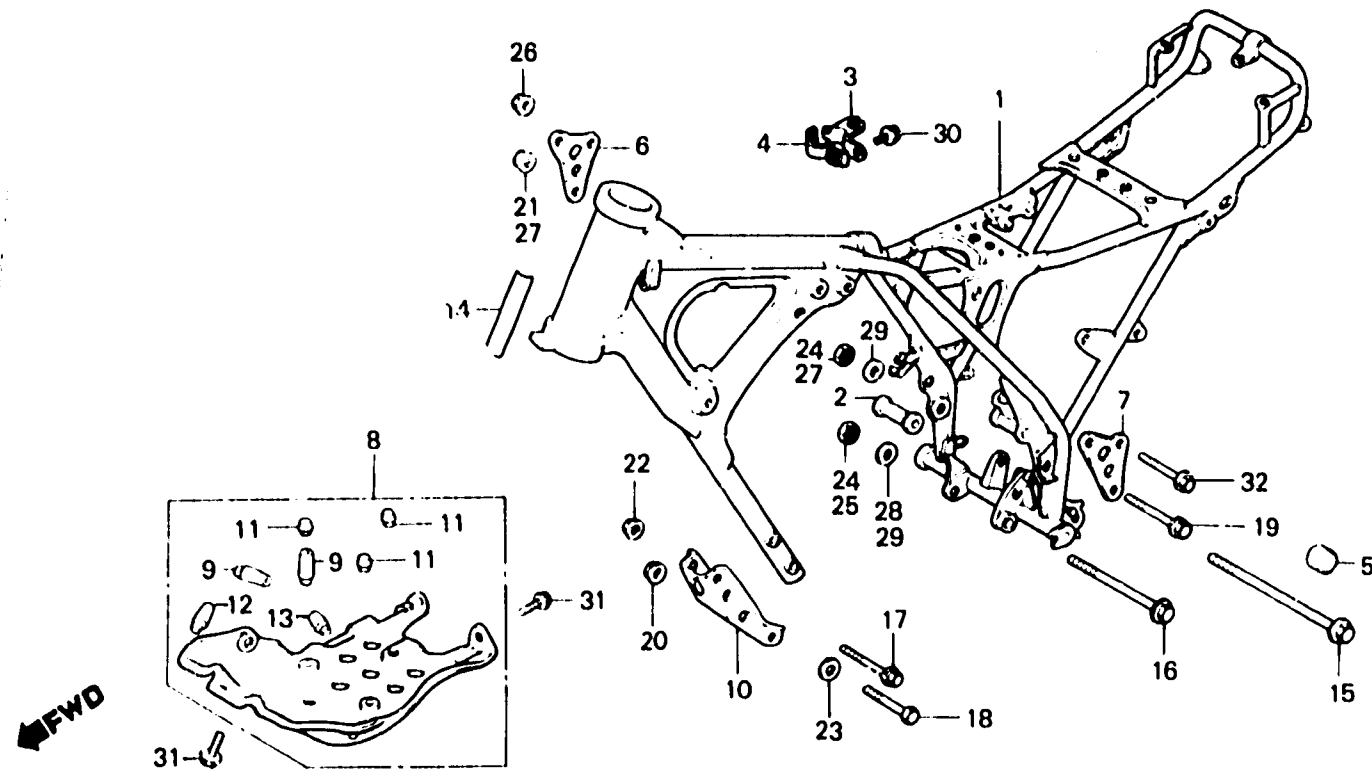
L 4

F-25

Frame body
(XR250Rb • Rc • Rd)

Cadre
(XR250Rb • Rc • Rd)

Rahmen
(XR250Rb • Rc • Rd)



BMA0-37C

Item d'entretien	T.D.R.	N° de réf.	N° de pièce	Description	N° de requis				N° de série	Code de zone
					XR250 Ra	XR500 Ra	XR250 Rc	XR500 Rc		
			87560-434-620ZA	ETIQUETTE D'AVERTISSEMENT (FRENCH)	1	1	1			
		15	90104-428-000 90104-429-000	BOULON DE BRIDE, 10X238 BOULON DE BRIDE, 12X240	1		1	1		
		16	90114-KA6-000 90114-MA0-000	BOULON DE BRIDE, 10X140 BOULON DE BRIDE, 12X140	1		1	1		
		17	90154-MA0-000	BOULON DE BRIDE, 8X60	2		2	2		
		18	90155-MA0-000	BOULON DE BRIDE, 10X62	2		2	2		
		19	90157-429-000 90157-MA0-770	BOULON DE BRIDE, 10X73 BOULON DE BRIDE, 10X73	1			1		
		20	90304-GA6-003 90308-382-670	ECROU, ESSIEU ROUE, 10MM ECROU DE BRIDE, 10MM	2		2	2		
		21	90308-382-670	ECROU DE BRIDE, 10MM			1	1		
		22	90309-428-731 90309-357-000	ECROU DE BRIDE, 8MM ECROU UBS, 8MM	2		2	2		
		23	90426-122-000	RONDELLE FIXATIF D'ELECTRO- AIMANT	2		2	2		
		24	94001-12000-0S	ECROU HEX., 12MM			2	2		
		25	94030-10000	ECROU HEX., 10MM	1					
		26	94050-08000 90309-357-000	ECROU DE BRIDE, 8MM ECROU UBS, 8MM	2		2	2		
		27	94050-10000	ECROU DE BRIDE, 10MM	2					
		28	94101-10000	RONDELLE PLATE, 10MM	1					
		29	94101-12000	RONDELLE PLATE, 12MM			2	2		
		30	95700-06010-08	BOULON DE BRIDE, 6X10				1		
		31	95700-06012-00	BOULON DE BRIDE, 6X12	4		4	4		
		32	95800-08060-00 90158-KA6-770	BOULON DE BRIDE, 8X60 BOULON DE BRIDE, 8X62	2		2	2		

1985.05.20

F

L4

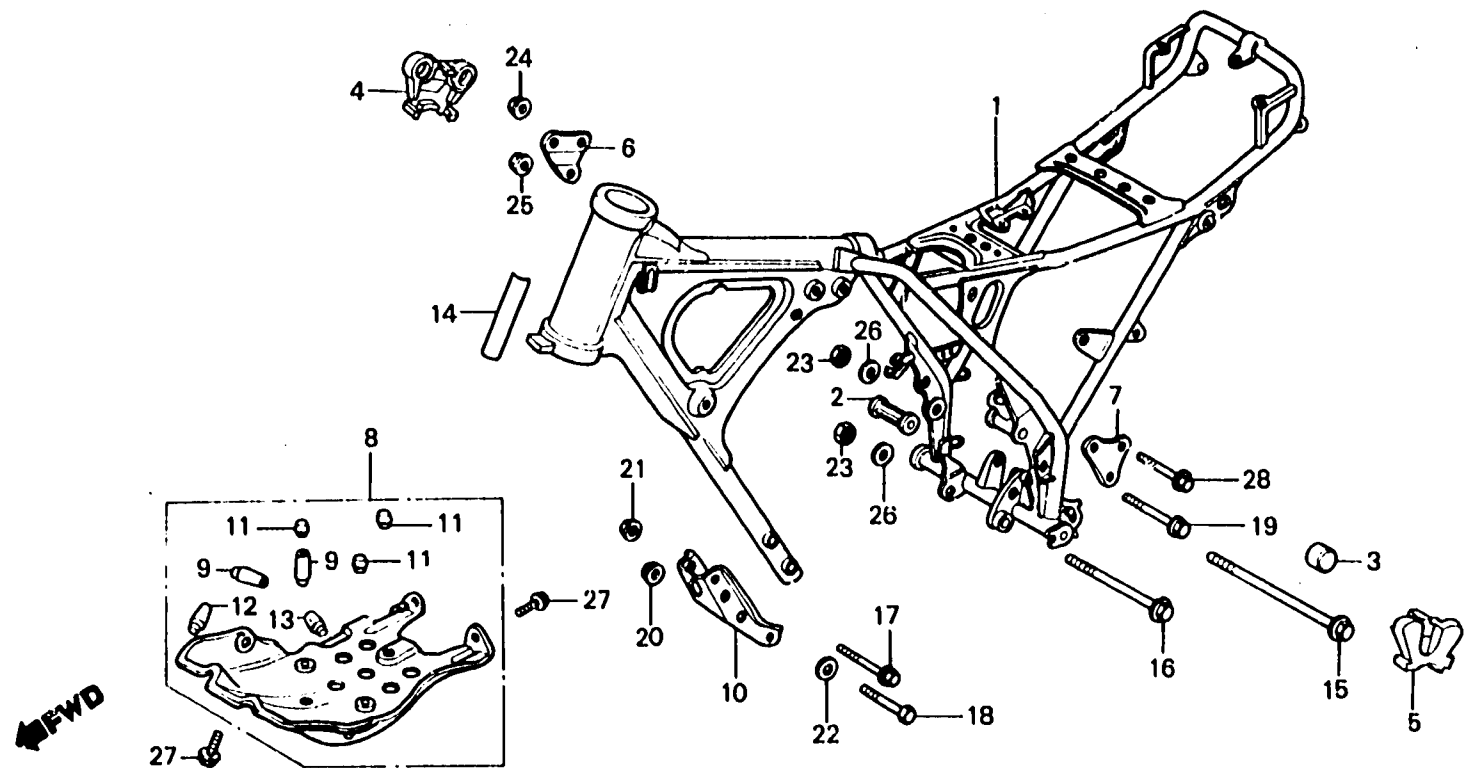
L 5

F-25-1

Frame body
(XR500Rb • Rc)

Cadre
(XR500Rb • Rc)

Rahmen
(XR500Rb • Rc)



BMA0-37D

Item d'entretien	T.D.R.	N° de réf.	N° de pièce	Description	N° de requie				N° de série	Code de zone
					XR250 Ra	XR500 Ra	XR250 Rc	XR500 Rc		
CORPS COMP. CADRE	*5.3	1	50100-MA0-000ZA	CORPS COMP. CADRE *R-23°	1					
PLAQUE SUPERIEURE D. DE SUSPENSION MOTEUR	0.2	2	50100-MA0-770ZA	CORPS COMP. CADRE *R-23°		1				
(L'ON APPLIQUE LE MEME F.R.T. MEME QUAND ON EFFECTUE L'ENTRETIEN SUR PLUS D'UNE PIECE.)			50130-MA0-000ZA	COLLIER DE SUSPENSION MOTEUR *R-23°	1	1				
• PLAQUE DE DERAPAGE		3	50138-KA8-000	PROTECTION DE SUSPENTION MOTEUR			4			
• SUSPENSION MOTEUR AV.		4	50138-MA0-000	PROTECTION DE SUPPORT MOTEUR	1					
		5	50137-MA0-000	PROTECTION DE SUPPORT MOTEUR D. G.	1					
		6	50138-429-000ZB	PLAQUE SUPERIEURE D. DE SUSPENSION MOTEUR *R-23°	1	1				
		7	50139-429-000ZB	PLAQUE SUPERIEURE G. DE SUSPENSION MOTEUR *R-23°	1	1				
		8	50351-429-770	PLAQUE DE DERAPAGE	1	1				
		9	50352-434-000	CAOUTCHOUC A DE BUTEE	2	2				
		10	50353-MA0-000ZA	SUSPENSION MOTEUR AV. *R-23°	1	1				
		11	50354-428-000	CAOUTCHOUC B DE BUTEE	3	3				
		12	50354-434-000	CAOUTCHOUC B DE BUTEE	1	1				
		13	50355-434-000	CAOUTCHOUC C DE BUTEE	1	1				
		14	87560-373-780ZA	ETIQUETTE D'AVERTISSEMENT *NH-0°	1	1				
			87560-434-820ZA	ETIQUETTE D'AVERTISSEMENT (FRENCH)	1	1				
		15	90104-429-000	BOULON DE BRIDE, 12X240	1	1				
		16	90114-MA0-000	BOULON DE BRIDE, 12X140	1	1				
		17	90154-MA0-000	BOULON DE BRIDE, 8X60	2	2				
		18	90155-MA0-000	BOULON DE BRIDE, 10X62	2	2				
		19	90157-429-000	BOULON DE BRIDE, 10X73	1					

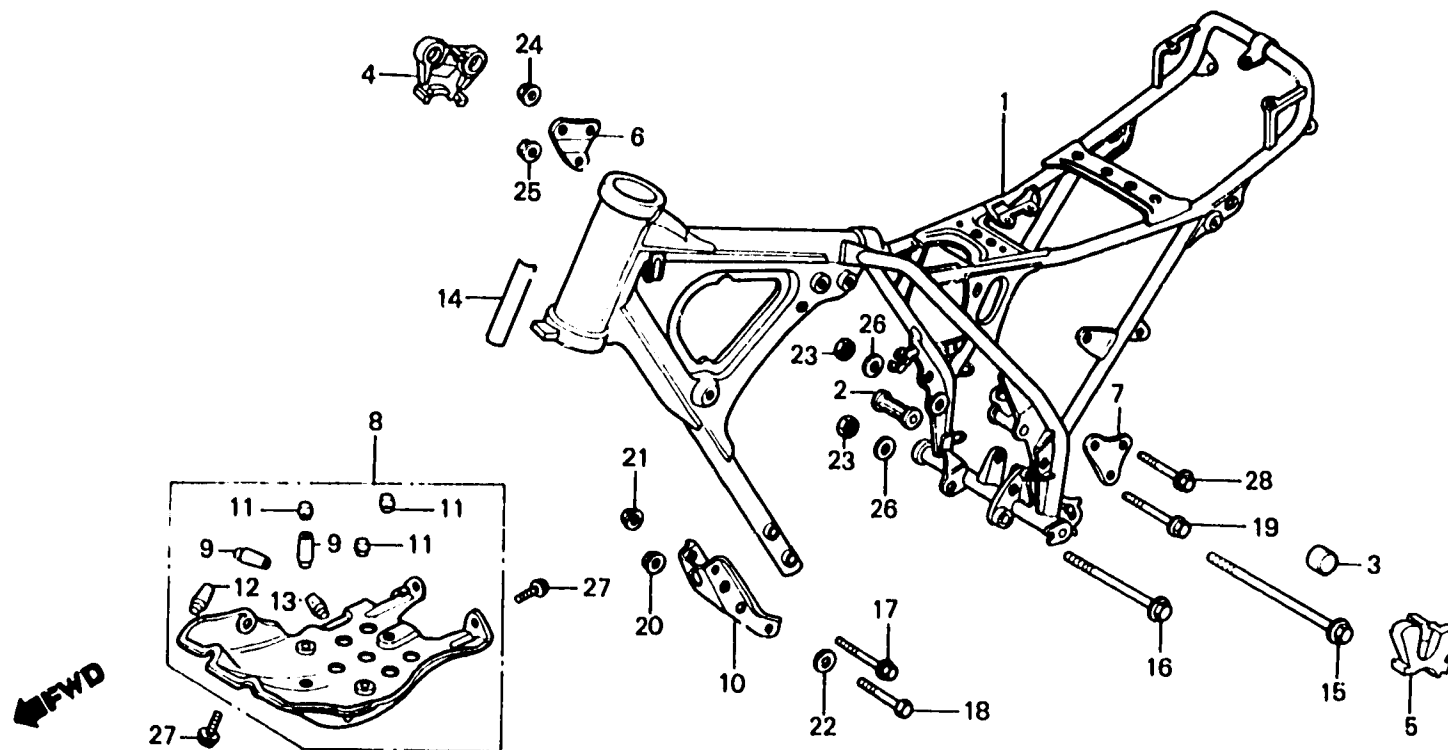
L 6

F-25-1

**Frame body
(XR500Rb • Rc)**

**Cadre
(XR500Rb • Rc)**

**Rahmen
(XR500Rb • Rc)**



BMA0-37D

Item d'entretien	T.D.R.	N° de réf.	N° de pièce	Description	N° de requis				N° de série	Code de zone
					XR250 Ra	XR500 Re	XR250 Rc	XR500 Rf		
		20	90157-MA0-770 90304-GA6-003 90308-382-670	BOULON DE BRIDE, 10X73 ECROU, ESSIEU ROUE, 10MM ECROU DE BRIDE, 10MM		2		1 2		
		21	90309-428-731	ECROU DE BRIDE, 8MM		2				
		22	90309-357-000 90426-122-000	ECROU UBS, 8MM RONDELLE FIXATIF D'ELECTRO-				2 2		
		23	94001-12000-0S	ECROU HEX., 12MM		2		2		
		24	94050-08000 90309-357-000	ECROU DE BRIDE, 8MM ECROU UBS, 8MM		2		2		
		25	94050-10000 90308-382-670	ECROU DE BRIDE, 10MM ECROU DE BRIDE, 10MM		1		1		
		26	94101-12000	RONDELLE PLATE, 12MM		2		2		
		27	95700-06012-00	BOULON DE BRIDE, 6X12		4		4		
		28	95800-08065-00 90156-MA0-770	BOULON DE BRIDE, 8X65 BOULON DE BRIDE, 8X65		2		2		

AIMANT

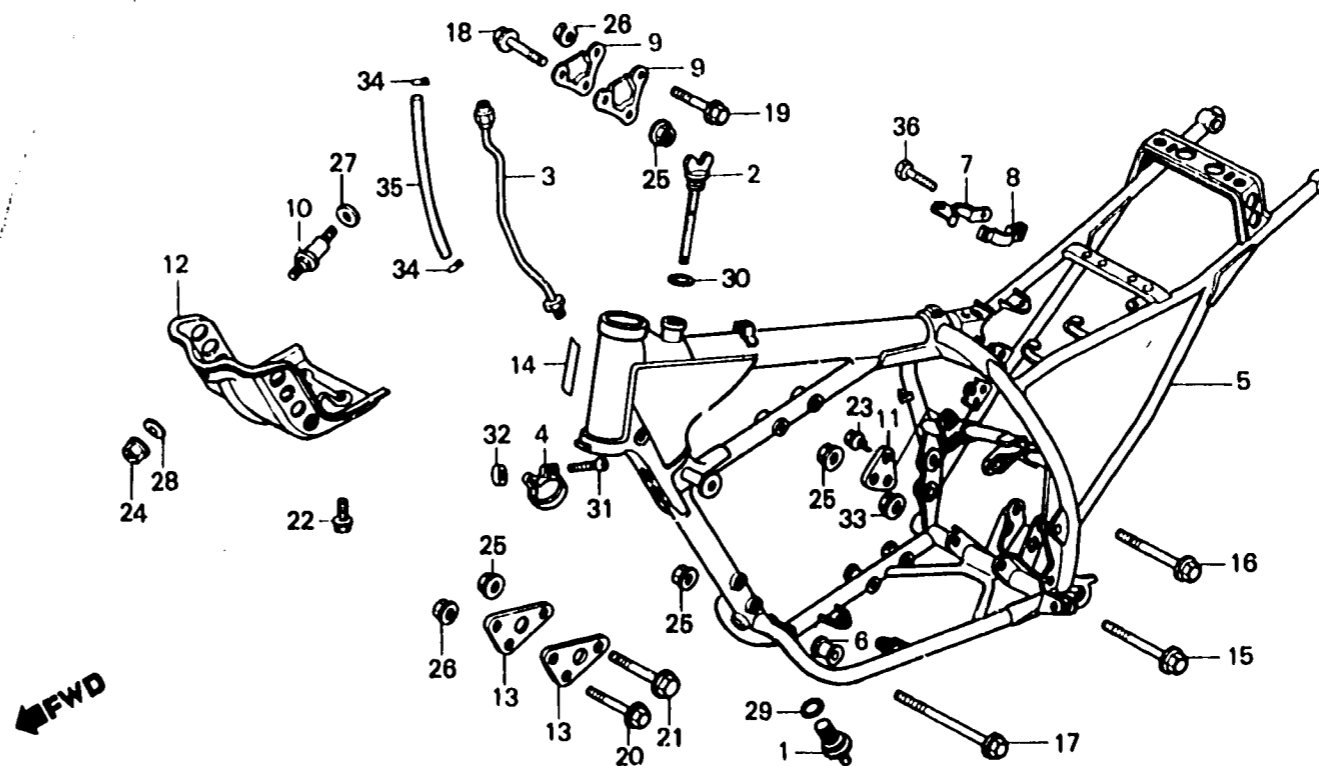
L 7

F-25-2

**Frame body
(XR500Rd • Re)**

**Cadre
(XR500Rd • Re)**

**Rahmen
(XR500Rd • Re)**



BMG3--42

Item d'entretien	T.D.R.	N° de réf.	N° de pièce	Description	N° de requis				N° de série	Code de zone			
					XR250 Re	XR500 Ra	XR250 Rc	XR500 Rd			XR500 Re	XR500 Rt	
FILTRE A CREPINE COMP. D'HUILE • PLAQUE DE DERAPAGE • PLAQUE DE SUSPENSION MOTEUR (L'ON APPLIQUE LE MEME F.R.T. MEME QUAND ON EFFECTUE L'ENTRETIEN SUR PLUS D'UNE PIECE.) TUYAU COMP. D'HUILE CORPS COMP. CADRE	0.2 AV. 0.4 • 5.5	1	15500-MG3-000	FILTRE A CREPINE COMP. D'HUILE					1	1			
		2	15650-MG3-000	JAUGE DE NIVEAU D'HUILE						1	1		
		3	15710-MG3-000	TUYAU COMP. D'HUILE						1	1		
		4	15711-MG3-000	AGRAFE DE TUYAU D'HUILE						1	1		
		5	50100-MG3-000ZA	CORPS COMP. CADRE *R-119*						1	1		CM
			50100-MG3-840ZA	CORPS COMP. CADRE *R-119*						1			ED
			50100-MG3-850ZA	CORPS COMP. CADRE *R-119*						1	1		SA,U
			50100-MG3-820ZA	CORPS COMP. CADRE *R-119*							1		F
		6	50130-MG3-000ZA	COLLIER DE SUSPENSION MOTEUR *R-119*						1			
			50130-MG3-000ZB	COLLIER DE SUSPENSION MOTEUR *NH-105*							1		
		7	50132-MG3-840ZA	BANDE A D'INTERRUPTEUR STOP *R-119*						1	1		ED,F,SA,U
		8	50134-MG3-840ZA	BANDE B D'INTERRUPTEUR STOP *R-119*						1	1		ED,F,SA,U
		9	50138-MG3-000ZA	PLAQUE SUPERIEURE D. DE SUSPENSION MOTEUR *R-119*						2	2		
		10	50142-MG3-000	BOULON DE DRAINAGE INFERIEUR						1	1		
		11	50157-MG3-000	PLAQUE DE SUSPENSION MOTEUR AR. D.						1	1		
12	50351-MG3-000	PLAQUE DE DERAPAGE						1	1				
13	50353-MG3-000	PLAQUE DE SUSPENSION MOTEUR AV.						2	2				
• 14	87560-181-780ZB	PLAQUE D'AVERTISSEMENT *NH-0*							1		SA		
	87560-373-780ZA	ETIQUETTE D'AVERTISSEMENT *NH-0*						1	1		CM,ED,U		
	87560-434-820ZA	ETIQUETTE D'AVERTISSEMENT (FRENCH)						1	1		CM		
15	90104-MG3-000	BOULON DE BRIDE, 10X110						1	1				

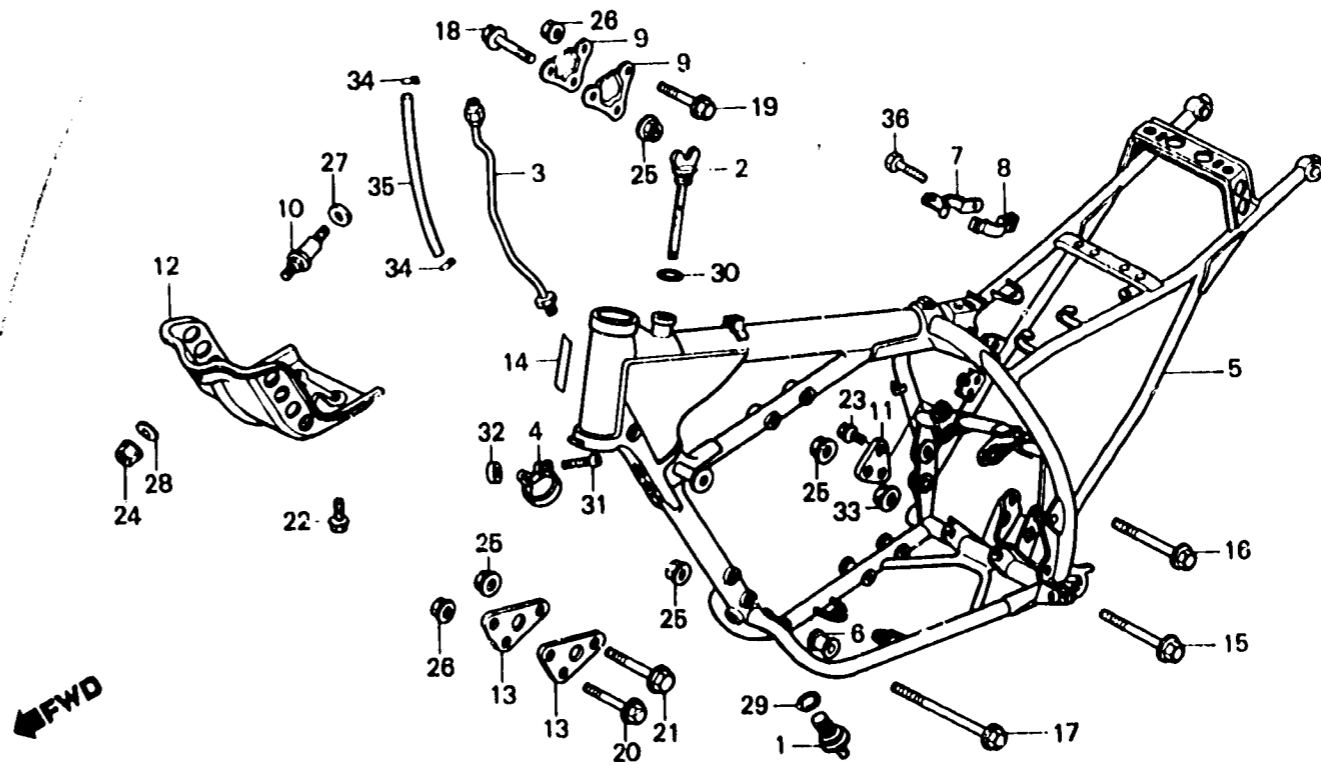
L 8

F-25-2

Frame body
(XR500Rd • Re)

Cadre
(XR500Rd • Re)

Rahmen
(XR500Rd • Re)



BMG3 - 42

Item d'entretien	T.D.R.	N° de réf.	N° de pièce	Description	N° de requi						N° de série	Code de zone	
					XR250 Ra	XR500 Ra	XR250 Rc	XR500 Rc	XR250 Ro	XR500 Ro			XR500 Rt
		16	90105-MG3-000	BOULON DE BRIDE, 10X110						1	1		
		• 17	90115-KFO-000	BOULON DE BRIDE, 10X85						1	1		
		18	90153-KFO-000	BOULON DE BRIDE, 10X55						1	1		
		19	90154-MG3-000	BOULON DE BRIDE, 8X55						2	2		
		20	90158-MG3-000	BOULON DE BRIDE, 8X70						2	2		
		21	90158-MG3-000	BOULON DE BRIDE, 10X70						1	1		
		22	90171-MG3-000	BOULON DE BRIDE, 8X12						2	2		
		23	90213-KFO-000	BOULON DE BRIDE, 8X18						2	2		
		24	90301-693-000	ECROU D'APPUI D'OUVERTURE, 6MM						1	1		
		25	90308-382-870	ECROU DE BRIDE, 10MM						4	4		
		26	90309-357-000	ECROU UBS, 6MM						4	4		
		27	90481-463-000	RONDELLE, 10.2MM						1	1		
		28	90541-035-000	RONDELLE A DE FIXATION						1	1		
		29	91305-384-750	SUPPORT DE GUIDON						1	1		
		30	91307-035-000	JOINT TORIQUE, 18X3						1	1		
		31	93891-05018-10	VIS A TETE A RONDELLE, 5X18						1	1		
		32	94002-05000-0S	ECROU HEX., 5MM						1	1		
		33	94030-10200	ECROU HEX., 10MM						1	1		
		34	95002-02120	PINCE B12 POUR TUBE						2	2		
		35	95005-75320-10	TUBE, 7.5X320						1			
		•	95005-75300-10	TUBE, 7.5X300							1		
		• 36	96000-06014-00	BOULON DE BRIDE, 6X14						1	1		ED.F.SA.U

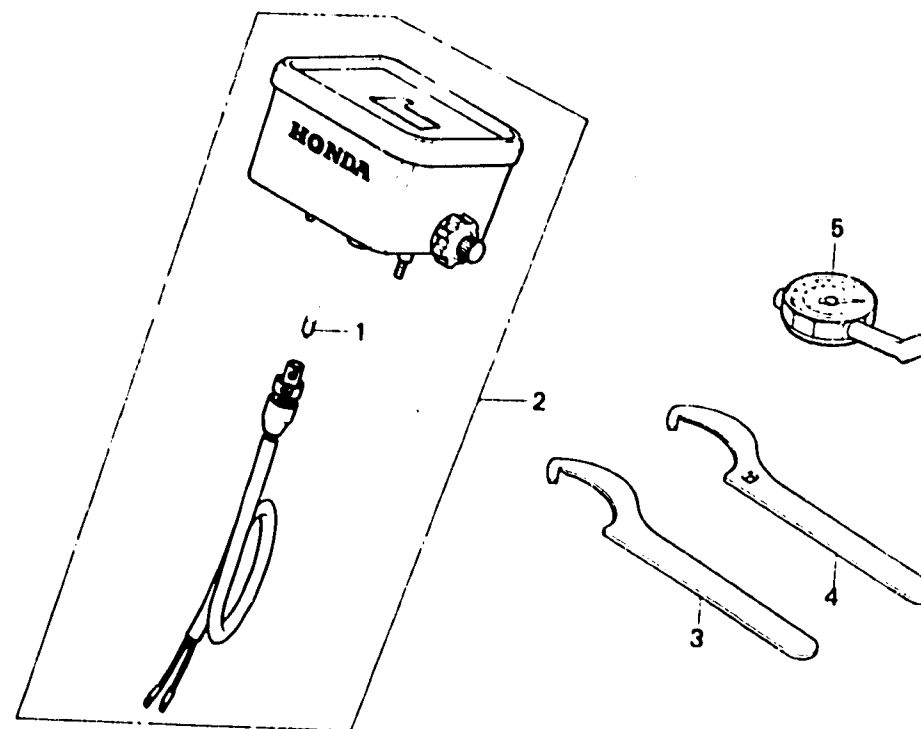
L 9

FOP-1

Tripmeter

Totalisateur journalier

Tageskilometerzaehler



← FWD

BMA0-38

Item d'entretien	T.D.R.	N° de réf.	N° de pièce	Description	N° de requis							N° de série	Code de zone
					XR250 Ra	XR500 Ra	XR250 Rc	XR500 Rc	XR250 Ro	XR500 Ro	XR500 Re		
AMPOULE DE COMPTEUR DE VITESSE ENS. COMPTEUR JOURNALIER	0.1 0.2	1	34908-001-000	AMPOULE DE COMPTEUR DE VITESSE (6V1.5W)	(1)	(1)	(1)	(1)	(1)	(1)	(1)		CM,ED,SA,U
		2	37270-429-810	ENS. COMPTEUR JOURNALIER	(1)	(1)	(1)	(1)	(1)	(1)	(1)		CM,ED,SA,U
		3	89201-KA4-810	CLE A DE COUDEE	(1)	(1)	(1)	(1)	(1)	(1)			F
		• 4	89201-KA4-811	CLE A DE COUDEE							(1)		CM,SA,U
		• 4	89202-KA4-810	CLE B DE COUDEE	(1)	(1)	(1)	(1)	(1)	(1)			F
• 5	89202-KA4-811	CLE B DE COUDEE							(1)		CM,SA,U		
		5	89301-KA4-811	INDICATEUR DE PRESSION D'AIR	(1)	(1)	(1)	(1)	(1)	(1)	(1)		