

B 1

TABLE DES MATIERES

	N° de Adresse
● Instructions d'utilisation du catalogue de pièces détachées.....	B 2
I. Comment commander les pièces détachées.....	B 2
II. Comment interpréter ce catalogue de pièces détachées.....	B 2
III. Emploi de la durée uniforme de temps de réparation (T.D.R).....	B 5
● Photographie de modèle.....	B 7
● Index de N° de pièces	B 8
● Index des blocs-Groupe moteur	C 1
● Index des blocs-Groupe cadre	F 1



3. Abréviations

Les abréviations suivantes sont utilisées dans le catalogue de pièces détachées

ENS	Ensemble	MPH	Mille à l'heure
COMP	Complet	L (100L)	Maillon (100 maillons)
STD	Standard	C A	Courant alternatif
MM	Millimètre	C D	Courant continu
G	Gramme	AV.	Avant
T (22T)	Dent (22 dents)	AR.	Arrière
A	Ampère	D	Droit
V	Volt	G	Gauche
W	Watt	HEX	Hexagonal
KPH	Kilomètre à l'heure	A.M.	Marque gommée
		T.M.	Marque de transcription

4. Dimensions

Toutes les dimensions sont données en millimètres (mm) sauf quand il s'agit de billes d'acier, pneus et chambre à air.

Pièces	Exemple	Interprétation
Boulon (Vis)	6x12	6mm de diamètre, 12mm de long
Axe	8x14	8mm de diamètre, 14mm de long
Joint torique	9,5x1,6	9,5mm de diamètre, 1,6mm d'épaisseur
Bague d'étanchéité d'huile	14x24x5	14mm de diamètre intérieur, 24mm de diamètre extérieur, 5mm d'épaisseur
Tube	5x130	5mm de diamètre intérieur, 130mm de long

5. Remplacement de pièces

Les pièces qui sont précisées dans la colonne intitulée "Description" et sous le nom de la pièce signifie que le numéro de pièce est remplacé par le numéro de cette pièce. HONDA peut apporter ce genre de modification sans fournir de préavis.

6. Ensembles

Les sections encadrées d'une ligne pointillée des vues éclatées sont disponibles sous la forme d'un ensemble. (Les composants séparés sont également disponibles).

7. Quantité requise

Le numéro précisé dans la colonne intitulé "N° de Requis" précise le nombre de pièces utilisé dans la section décrite dans ce bloc

Les pièces accompagnées d'un chiffre quantitatif () correspondent aux pièces obtenues sur option

Les pièces dont le nombre requis est "N" correspondent au nombre désiré pouvant être sélectionné à volonté

8. Modifications de pièces et numéros de série applicables

Si une pièce a été modifiée, le numéro de série du premier véhicule (ou du cadre, moteur, carburateur) portant la modification, est précisé dans la colonne intitulée "N° de Série"

9. N°s de modèles, codes de zone et série applicables

Les N°s de série applicables modèles et codes de zone précisés dans ce catalogue de pièces détachées peuvent être identifiés de la façon suivante.

Les pièces comportant des codes de zone sont exclusivement réservées aux modèles destinés aux pays spécifiés

Si aucun code de zone n'est précisé, les pièces sont communes à tous les modèles

Modèle	Code de zone	Type	N° de série applicable du moteur	N° de série applicable du cadre	N° d'identification applicable du carburateur
XR250z	CM	Canada	ME01E-5000017 ~ 500878R	ME01-5000022 ~ 5008751	PD02A <u>A</u>
	DK	Exportation générale (KPH)	Ces types ne sont pas produits.		
	DM	Exportation générale (MPH)			
	E	R.U.			
	ED	Ventes directes Europe			
	F	France			
	G	Allemagne			
	U	Australie			
XR250A	CM	Canada	ME01E-5100001 ~	ME01-5100001 ~	PD12A <u>A</u> ~

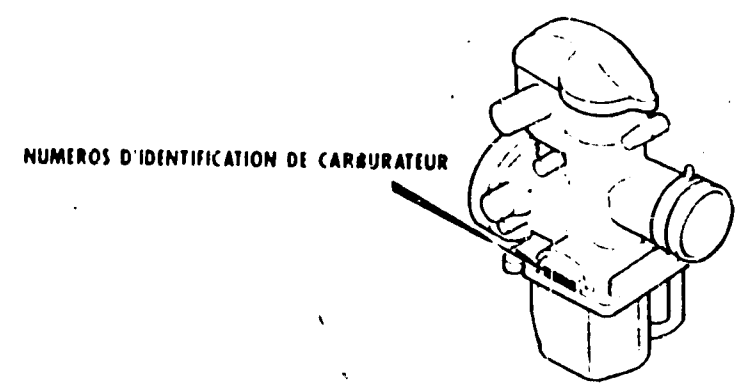
* En ce qui concerne les numéros d'identification de carburateur, seules les sections soulignées d'une ligne pointillée de l'exemple ci-dessous sont utilisées pour l'immatriculation

PD02A A KC 7

10. Emplacement du numéro de série estampé



B434 0A



B434 0B

III. Emploi de durée uniforme de temps de réparation (T.D.R.)

La notion de durée uniforme de temps de réparation (T.D.R.) est utilisée pour déterminer la durée moyenne des opérations de réparation pour le remplacement des pièces qui sont couvertes par la garantie pour la période de validité de cette dernière. Le T.D.R. des pièces qui ne sont pas indiquées dans cette publication doit être déterminé par le fonctionnement en relation étroite avec le remplacement de la pièce concernée.

1. Le T.D.R. est établi sur les conditions d'entretien suivantes

- a. Une allocation mensuelle est ajoutée à la durée d'entretien nette
- b. Les durées nominales spécifiées s'appuient sur les conditions qui impliquent que les outils d'entretien indispensables détaillés dans le manuel d'entretien (motocyclette) qui décrit la politique d'entretien de la société HONDA, sont disponibles à portée de main tandis que les travaux de réparation sont réalisés par une mécanique affirmant une précision de travail normale
- c. La durée nécessaire pour effectuer les vérifications et les essais de fonctionnement suivants les opérations d'entretien est comprise dans le T.D.R.

2. Méthode de calcul

Les durées de travaux de réparation sont présentées sous forme de liste en dixième d'heure pour simplifier les opérations

- (Exemple) 0,3 = 18 minutes
 5,6 = 5 heures et 36 minutes

TABLEAU DE CONVERSION			
Heures	Minutes	Heures	Minutes
0,1	6	0,6	36
0,2	12	0,7	42
0,3	18	0,8	48
0,4	24	0,9	54
0,5	30	1,0	60

3. Calcul du T.D.R.

Quand plusieurs travaux doivent être faits en parallèle, calculer de la façon suivante

a. Travaux de nature jamais semblable

Le T.D.R. du travail à réaliser est obtenu en totalisant le T.D.R. pour chaque pièce à remplacer.

(Exemple) Remplacement de cylindre et ressort d'embrayage

Item d'entretien	T.D.R.
Cylindre	1,7
Ressort d'embrayage	0,6

Le T.D.R. pour ce travail est le suivant: $1,7 + 0,6 = 2,3$

b. Travaux de nature semblable

Retenir le T.D.R. de la dernière à remplacer

(Exemple) Remplacement de piston et joint de culasse

Item d'entretien	T.D.R.
Joint de culasse	1,5
Piston	1,9

Le T.D.R. pour ce travail est le suivant: 1,9

c. Travaux de nature partiellement semblable

Faire le total des T.D.R. de toutes les pièces à remplacer puis soustraire le T.D.R. des opérations semblables

(Exemple) Remplacement de tambour de changement de vitesse et ensemble vilebrequin

Item d'entretien	T.D.R.
Tambour de changement de vitesse	* 3,4
Vilebrequin	* 4,0
Carter moteur démonté	* 3,1

Le T.D.R. pour ce travail est le suivant: $(3,4 + 4,0) - 3,1 = 4,3$
 Le démontage du carter moteur correspond à une opération semblable.

● Le T.D.R. accompagné d'un astérisque (*) comprend la dépose et re-
 pose du moteur.



4. Opérations autres que le remplacement de pièces

a Dépose et repose

N°	Item d'entretien	T.D.R.
1	Moteur	2,1
2	Culasse	1,5
3	Carburateur	0,5

b Réglage, mesure et nettoyage

Moteur

N°	Item d'entretien	T.D.R.
1	Vérification de l'huile moteur (vidange de l'huile non comprise)	0,1
2	Nettoyage de crépine du filtre à huile	0,6
3	Nettoyage de l'élément de filtrage	0,2
4	Mesure de pression de compression	0,1
5	Réglage et nettoyage de bougie d'allumage	0,1
6	Vérification de temps d'allumage	0,2
7	Réglage de jeu des soupapes	0,3
8	Réglage de la chaîne de distribution	0,1
9	Réglage de fonctionnement du papillon	0,1
10	Réglage de ralenti de carburateur	0,1
11	Mesure de niveau du flotteur de carburateur	0,6
12	Réglage de la chaîne de balancier	0,6
13	Réglage de l'embrayage	0,1
14	Réglage de décompression de démarrage	0,1

Cadre

N°	Item d'entretien	T.D.R.
1	Réglage de frein avant	0,1
2	Réglage de frein arrière	0,1
3	Essai de fonctionnement de frein	0,1
4	Réglage de faisceau de projecteur	0,1
5	Chaîne d'entraînement (réglage de tension compris, cependant, le pignon n'est pas inclus.)	0,1

c Révision générale


N°	Item d'entretien	T.D.R.
1	Carburateur	1,0

* Ce catalogue de pièces est rédigé à la date du 20 novembre 1980.

1 juillet 1978

HONDA MOTOR CO., LTD.

B 7



XR250z

XR250A



Part No. Address No.
 N. de pièce N. de Adresse
 Teile Nr. Adressen Nr.
 No. de para. No. de direction

	13610-428-010	D5		F2	17950-428-000	F4	24411-428-000	D11	32000	
	13611-428-003	D5	16019-434-004	D16	17951-429-810	-16	24412-428-000	D12		
		D7		E2	17951-434-000	F4	24430-428-000	D12	32100-434-670	-111
	13612-428-300	D5	16019-429-771	E2			24475-428-000	D12	32108-446-750	-111
	13613-428-300	D5	16028-428-004	D16	18000		24610-428-000	D12	32111-428-000	-116
		D7	16028-435-004	E2			24621-427-760	D12	32181-404-000	-16
	13614-428-300	D5	16032-428-004	D16	18231-428-000	G16	24621-428-000	D12	32275-428-000	-113
		D7		F2	18231-428-870	G16	24631-462-000	D12	32285-300-000	-110
	13621-428-300	D3	16048-428-004	D16	18233-434-000	G16	24651-428-000	D12		
			16048-428-771	E2	18233-428-000	G16	24700-434-000	-2	33000	
	14000		16100-434-014	D16	18234-428-000	G16	24710-462-000	D12		
			16100-434-771	E2	18291-001-010	G16			33100-434-671ZA	F2
			16110-434-000	F1	18292-329-000	G16	28000		33103-434-670	F2
	11000			E3	18292-715-000	G16			33107-446-003	F2
			14101-434-000	D16	18292-428-000	G16	28211-428-000	D14	33117-441-003	F2
			14312-428-300	E2	18295-428-000	G16	28211-428-010	D14	33120-434-671	F2
			14321-428-000	F2	18300-434-000	G16	28211-428-020	D14	33122-434-671	F2
	11100-428-040	D2	14401-428-004	E2	18320-434-000	G16	28211-428-030	D14	33125-434-671	F2
	11110-428-000	D2	14431-423-000	D16	18320-434-770	G16	28213-428-000	D14	33128-434-671	F2
	11110-429-000	D2	14441-428-000	E3	18325-434-000	G16	28215-428-000	D14	33131-434-671	-111
	11200-428-030	D2	14451-428-000	D16	18345-428-000	G16	28221-428-000	D14	33132-434-671	-111
	11300-428-000	C10	14500-428-000	E3	18371-434-000	-1	28221-428-010	D14	33701-434-670	-111
	11330-429-000	C10	14500-428-000	D16	18391-434-000	-1	28223-314-000	D14	33702-370-670	-111
	11333-376-000	D2	14500-428-010	E3			28241-428-000	-2	33702-370-670	-110
	11335-428-000	D2	14515-428-000	E3	22000		28241-428-871			
	11341-434-000	C16	14516-428-000	G8			28250-428-000	D14	34000	
	11351-428-300	C16	14538-413-000	G8	22100-428-000	C12	28250-428-010	D14		
	11394-428-000	C10	14620-428-000	G8	22116-428-000	C12	28250-428-020	D14	34901-030-000	F2
	11395-428-000	C16	14711-428-000	G8	22120-428-000	C12	28250-428-030	D14	34902-207-000	F2
	11396-428-300	C16	14721-428-000	G8	22201-377-000	C12	28254-428-000	D15		-111
			14751-428-003	C12	22350-428-000	C12	28261-428-010	D15	34908-001-000	-116
	12000		14751-429-003	C12	22361-428-000	C12	28265-428-000	D15		
			14751-429-005	C12	22401-428-000	C12	28271-428-000	C10	35000	
	12100-428-010	C4	14761-428-003	C10	22810-428-000	C10	28272-428-000	D15		
	12191-428-010	C4	14771-428-000	C10	22815-428-000	C10	28274-428-000	C10	35100-446-770	-16
	12200-428-305	C4	14775-428-000	C10	22825-428-000	C2	28280-428-000	C10	35300-434-670	F2
	12209-428-003	C7	14781-107-020	C12	22847-428-000	C12	28283-428-000	D15	35320-360-003	F2
	12231-428-305	C4		F6	22870-428-000	F6	28284-428-000	D15	35330-428-010	-113
	12241-428-305	C4	15000	G12	23000		28287-428-000	C10	35351-292-000	F2
	12251-428-010	C4		G12	23121-434-000	C12	28291-428-000	C2		
	12310-428-305	C2	15100-428-000	G12	23211-428-010	C12	28300-428-000	-2	37000	
	12312-428-000	C7	15111-428-000	G12	23211-428-010	D7	28301-428-871	-2		
	12319-428-000	C2	15121-428-000	G12	23220-428-010	D7	28303-300-000	-2	37200-434-601	F2
	12321-428-000	C2	15122-329-010	G12	23311-200-000	D7			37200-434-611	F4
	12323-428-000	C2	15122-428-000	G12	23411-428-000	C12	30000		37200-434-721	F4
	12351-428-000	C2	15123-329-010	G13	23421-428-000	D7			37242-429-000	F4
	12392-428-000	C2	15130-428-000	G13	23422-428-000	D7	30222-428-305	C12	37242-434-000	F4
	12909-428-003	C4	15197-428-000	G13	23441-428-000	D7	30222-428-315	C12	37270-428-820	-116
			15197-428-010	G13	23461-428-000	D7	30223-428-305	C12		
	13000		15421-428-000	G13	23471-428-000	D8	30224-428-305	C13	40000	
			15445-428-000	G13	23491-428-000	D8	30224-428-315	C13	40510-428-000	-15
	13000-428-000	D3	15447-149-000	G13	23801-434-000	D8	30301-428-305	C10	40510-429-770	-15
	13011-434-003	D3	15650-399-000	G13	23811-434-000	D8	30302-428-305	C10	40530-434-003	-15
	13021-434-003	D3	15761-428-000	G8		D8	30303-428-305	C10	40531-434-003	-15
	13031-434-003	D3	15772-292-010	G8	24000	D8	30400-428-003	-111		
	13101-434-003	D3	15772-376-000	G8	24211-428-000	D11	30500-428-003	-111	41000	
	13101-434-770	D3		G8	24212-428-000	D11	30700-405-152			
	13102-434-003	D3	16000	G8	24213-428-000	D11			41201-434-000	G4
	13103-434-003	D3		G8	24241-399-000	D11	31000		41204-413-780	G4
	13111-428-000	D3	16010-428-004	G8	24261-283-000	D11	31100-434-004	C16	41231-428-000	G4
	13410-428-000	D7	16010-434-004	G8	24265-428-000	D11	31100-434-771	C16	41241-428-000	G4
	13411-428-000	D5	16011-382-004	F6	24265-428-010	D11	31110-434-004	C16		
	13411-429-000	D5	16012-434-004	F6	24301-428-000	D11	31110-434-771	C16	42000	
	13412-428-020	D5	16012-434-771	F6		D11	31120-434-004	C16	42304-428-000	G4
	13413-428-020	D5	16013-393-004	F6		D11		C16	42310-434-000	G7
	13414-428-000	D5		F6		D11		C16	42312-428-000	G4
	13420-428-300	D7	16014-385-630	F6		D11		C16	42601-428-000	G4
	13420-428-310	D7		F6		D11				
	13421-428-000	D5	16015-434-004	F6		D11				
	13430-428-000	D5	16015-446-004	F6		D11				
	13440-428-003	D5	16015-385-681	F6		D11				
	13610-428-000	D5		F6		D11				



Part No. Address No.
 N. de pièce N. de Adresse
 Tele Nr. Adressen Nr.
 No. de peça No. de endereço

42601-428-000 34
 42604-413-780 G4
 42606-360-305 G4
 42607-360-305 G4
 42612-428-000 G4
 42612-428-010 G4
 42620-434-000 G4
 42701-428-003 G4
 42711-434-003 G5
 42712-434-003 G5
 42713-300-003 G5
 42715-428-000 G5
 43000
 43100-428-000 G7
 43120-329-670 G2
 43120-428-013 G7
 43120-428-015 G7
 43141-399-000 G2
 43141-399-010 G7
 43141-400-000 G7
 43141-400-010 G7
 43145-400-000 G7
 43151-110-000 G7
 43151-329-000 G2
 43410-434-000 G7
 43450-428-000 H2
 43450-428-870 H2
 43459-434-000 H2
 44000
 44301-434-000 F16
 44601-430-000 F16
 44606-444-305 F16
 44607-444-305 F16
 44608-444-305 F16
 44609-444-305 F16
 44610-428-000 F16
 44610-429-000 F16
 44620-434-000 F16
 44701-428-003 F16
 44711-434-003 F16
 44712-434-003 F16
 44713-434-003 F16
 44715-357-000 F16
 44804-428-000 G2
 44809-402-000 G2
 44830-434-000 F4
 44931-371-010 F4
 44832-428-000 F13
 44832-428-870 F13
 45000
 45010-428-000 G2

45134-250-000
 45145-428-000
 45410-434-000
 45435-428-000
 45450-429-770
 45450-434-000
 45452-044-300
 45464-428-610
 45465-341-700
 45465-428-000
 45466-329-000
 45467-428-000
 45468-428-000
 45469-434-000
 46000
 46500-434-000
 46510-428-000
 46510-434-000
 46511-434-000
 46512-434-000
 46513-434-000
 46514-428-000
 46514-434-000
 46516-430-000
 46518-361-000
 50000
 50100-434-000ZA
 50100-434-601ZA
 50100-434-771ZA
 50130-428-000
 50138-428-000ZA
 50139-428-000ZA
 50300-428-000
 50300-434-770
 50301-266-000
 50351-434-000
 50351-430-770
 50352-434-000
 50353-434-000ZA
 50354-428-000
 50354-434-000
 50355-428-000
 50355-434-000
 50530-434-000
 50535-434-000
 50603-033-000
 50610-428-000
 50615-428-000
 50616-428-000
 50617-329-000
 50620-428-000
 50624-428-000
 50642-428-000
 50644-329-000
 51000
 51400-434-003
 51400-434-770
 51401-434-003
 51410-434-003
 51412-300-000
 51412-429-003

G2 51412-434-003
 G7 51420-429-003
 G2 51420-434-003
 G2 51430-434-003
 G2 51432-371-003
 F6 51437-400-771
 F6 51449-428-003
 H2 51454-428-003
 H11 51466-375-000
 F6 51500-434-003
 F10 51500-434-770
 F9 51520-429-003
 F10 51520-434-003
 F9 51611-429-771
 F10 51611-434-003
 F13 51612-434-000
 31634-429-003
 51634-434-003
 H2 52000
 H2 52109-357-000
 H2 52109-357-310
 H2 52110-434-000ZA
 H2 52110-434-770ZA
 H2 52141-391-670
 H3 52141-391-671
 H3 52144-356-003
 H3 52144-356-005
 52155-434-000
 52158-434-770
 52158-446-770
 H13 52170-434-010
 H13 52171-434-000
 H13 52171-434-010
 H13 52174-434-000
 H13 52178-434-000
 H13 52400-434-003
 H11 52401-434-003
 H11 52403-360-700
 F10 52407-381-771
 H13 52410-434-003
 H13 52422-400-681
 H13 52451-357-000
 H13 52459-400-681
 H13 52460-400-681
 H13 52483-430-000
 H1 52486-056-000
 H13 52489-399-601
 H3 52517-400-681
 H3 53000
 H3 53100-428-000
 H3 53141-428-000
 H3 53165-430-000
 H3 53166-430-000
 H3 53167-365-000
 H3 53168-428-000
 H3 53171-312-003
 53171-429-770
 53172-310-010
 53172-429-770
 F13 53173-376-000
 F13 53174-116-670
 F13 53175-360-700
 F13 53175-429-770
 F13 53176-430-000
 F13 53178-360-700

F13 53178-429-770
 F13 53192-268-000
 F13 53192-312-000
 F13 53200-434-000
 F13 53200-434-770
 F13 53211-268-000
 F13 53212-200-000
 F14 53214-200-000
 F14 53215-200-000
 F14 53220-286-000
 F14 53230-428-000
 F14 51000
 F14 61100-434-000ZA
 F14 61100-466-000ZA
 F14 61103-357-000
 61103-430-000
 61104-428-000
 H5 61104-429-770
 H5 61104-430-000
 H5 61300-434-000ZA
 H5 61304-292-000
 H5 61310-429-770
 H5 61310-434-000
 H5 61311-434-000
 H5 61317-429-000
 H5 64347-001-000
 77000
 H6 77200-434-000
 H8 77200-434-771
 H8 77201-434-000
 H9 77202-428-000
 H8 80000
 H8 80100-434-000ZA
 H8 80105-061-000
 H8 80105-428-000
 H8 83000
 H8 83501-429-770ZA
 83501-434-000ZA
 83551-300-000
 83600-434-000ZA
 F9 87000
 F6 87123-429-770
 F6 87123-434-300
 F6 87124-429-771
 F7 87125-041-680
 F7 87126-434-300
 F7 87128-434-300
 F7 87128-434-770
 F7 87129-434-300
 F7 87129-434-620
 F7 87129-434-770
 F7 87208-434-670
 F7 87208-434-720
 F7 87504-028-670

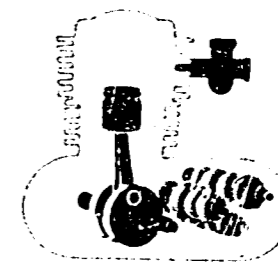

F7 87504-130-720ZA
 F8 87504-434-320ZA
 F8 87508-434-300
 F10 87508-434-620
 F10 87510-147-670ZA
 F10 87510-147-720
 F10 87560-373-780ZA
 F10 87560-375-480A
 F10 87560-428-620ZA
 F10 87560-434-620ZA
 89000
 89010-428-000
 F11 89015-428-000
 F11 89215-404-670
 F2 89225-429-770
 F11 90000
 F4 90001-428-000
 F11 90003-428-000
 F11 90004-416-000
 F2 90005-416-000
 H6 90007-428-000
 H4 90008-413-000
 F3 90012-133-000
 90023-041-000
 90023-428-000
 90044-428-000
 90045-328-000
 90048-328-000
 90051-393-000
 90081-246-000
 G11 90081-428-000
 G11 90083-428-000
 G11 90084-041-000
 G11 90084-428-000
 90085-428-000
 90087-428-000
 90101-328-000
 H10 90104-478-000
 F3 90108-213-000
 H10 90109-434-000
 90111-362-000
 90112-434-000
 90113-429-770
 G11 90113-434-000
 G11 90114-310-000
 G13 90116-283-010
 G14 90119-300-000
 90121-102-000
 90121-428-000
 90122-428-000
 G9 90125-428-000
 G9 90125-429-770
 G9 90128-428-010
 H13 90128-428-020
 F3 90135-107-720
 G14 90136-428-870
 G14 90153-369-000
 G14 90153-428-000
 G14 90155-428-870
 G9 90190-663-671
 G9 90201-415-000
 H6 90206-246-000

G9 90235-428-000
 G9 90286-147-670
 G11 90303-369-000
 G11 90304-428-000
 G9 90304-428-670
 G10 90305-369-000
 H13 90309-357-000
 G10 90321-015-670
 G10 90352-122-003
 H14 90354-268-000
 90350-375-000
 90350-428-870
 90401-428-000
 H15 90403-428-000
 H15 90402-428-000
 H15 90406-611-000
 H15 90441-102-000
 90440-397-000
 90450-428-005
 90451-357-000
 90451-357-000
 G9 90451-413-000
 G4 90452-400-000
 G4 90452-701-000
 G11 90453-205-000
 G16 90453-428-000
 G11 90453-701-000
 G11 90454-428-000
 G4 90454-428-000
 G8 90455-428-000
 G13 90455-328-000
 G14 90455-428-000
 G2 90455-428-000
 G1 90455-428-000
 G2 90455-422-000
 G2 90455-428-000
 G9 90455-428-000
 G4 90502-428-000
 G4 90502-428-770
 G8 90503-263-000
 G16 90503-428-870
 G4 90504-428-000
 G16 90504-428-000
 H4 90510-122-700
 H14 90510-300-000
 H4 90510-300-000
 G11 90510-300-000
 F3 90524-030-000
 G14 90524-030-000
 F8 90525-010-000
 G14 90525-434-000
 F8 90540-273-000
 F14 90544-283-000
 H6 90545-292-000
 H10 90560-315-000
 H6 90601-107-000
 H6 90601-329-000
 F11 90601-393-000
 F11 90601-428-000
 G5 90605-200-000
 G5 90665-329-000
 F16 90705-428-010
 G9 91000
 F9 91001-428-003
 F9 91002-428-003
 C11 91007-393-003
 C9 91009-362-000
 C8 91011-428-008

C13
 F3
 F11
 F9
 F9
 G5
 G5
 F8
 G1
 H6
 F9
 F8
 C4
 C4
 C13
 C8
 C9
 C2
 D4
 C13
 C13
 C15
 C15
 D15
 C13
 D8
 D15
 D6
 D6
 D9
 D9
 D15
 D6
 D6
 D9
 G5
 G5
 D13
 H4
 H4
 F9
 F9
 F14
 F11
 H10
 F14
 F14
 F11
 F5
 D9
 D15
 D9
 D2
 D6
 G5
 D9
 D3
 D4
 D9
 D13
 D6

C 1

INDEX DES BLOCS - GROUPE MOTEUR



- E- 1 Couvercle de culasse - Câble de décompression C 2
- E- 2 Cylindre - Culasse C 4
- E- 3 Arbre à cames - Soupape C 7
- E- 4 Chaîne de distribution - Tendeur C 9

- E- 5 Couvercle droit de carter -
Générateur d'impulsions C10
- E- 6 Embrayage - Avance C12
- E- 7 Pompe à huile C14
- E- 8 Couvercle gauche de carter moteur - Générateur C16
- E- 9 Carter moteur D 2

- E-10 Piston - Vilebrequin D 3
- E-11 Balancier D 5
- E-12 Transmission D 7
- E-13 Tambour de changement de vitesse D11
- E-14 Kick de démarrage D14
- E-15 Carburateur (XR250z) D16
- E-15-1 Carburateur (XR250A) E 2

C 2

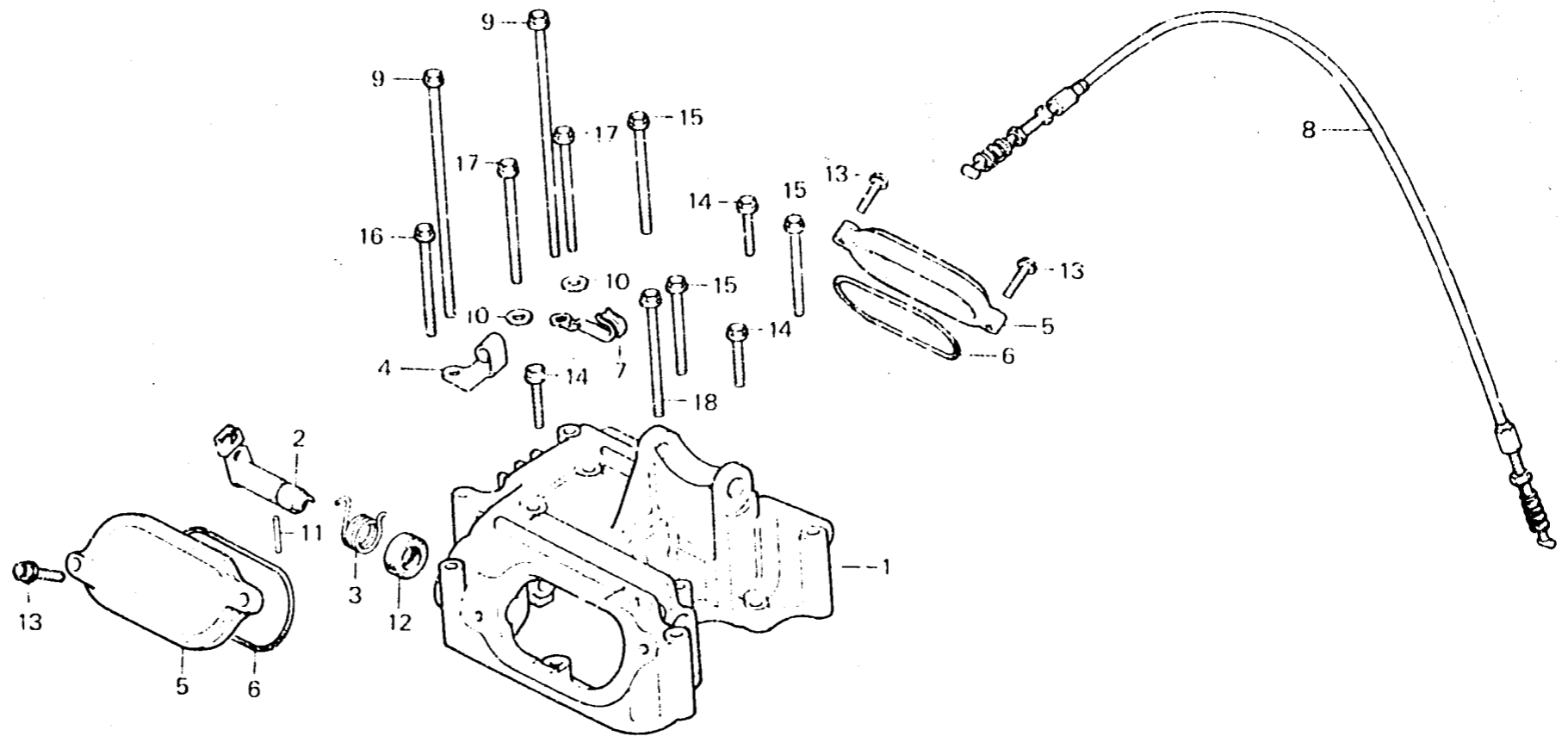
E-1

Cylinder head cover ·
Decompression cable

Couvercle de culasse ·
Câble de décompression

Zylinderkopfdeckel ·
Dekompressionskable

Cubierta de culata ·
Cable de descompresión



6-428-1

Item d'entretien	T.D.R.	N° de réf.	N° de pièce	Description	N° de requis X250 A	N° de série	Code de zone
COUVERCLE DE CULASSE	1.5	1	12310-428-305	COUVERCLE DE CULASSE	1 1		
POUSSOIR COMP. SOUPAPE	0.7	2	12319-428-000	POUSSOIR COMP. SOUPAPE	1 1		
COUVERCLE DE TROU DE REGLAGE SOUPAPE	0.1	3	12321-428-000	RESSORT DE POUSSOIR DE SOUPAPE	1 1		
(COTE ADMISSION 0.2.)		4	12323-428-000	RECEPTEUR DE DECOMPRESSION	1 1		
CABLE COMP. DECOMPRESSION	0.2	5	12351-428-000	COUVERCLE DE TROU DE REGLAGE SOUPAPE	2 2		
JOINT D'ETANCHEITE D'HUILE, 17X27X5	0.8	6	12392-428-000	JOINT ETANCHEITE DE COUVERCLE POUSSOIR	2 2		
		7	22825-428-000	GRIFFE DE CABLE D'EMBAYAGE	1 1		
		8	28291-428-000	CABLE COMP. DECOMPRESSION	1 1		
		9	90048-329-000	BOULON DE BRIDE, 6X131	2 2		
		10	90442-397-000	RONDELLE ETANCHEITE, 6MM	2 2		
		11	91101-428-000	GOIJON D'ASSEMBLAGE, 5X28	1 1		
		12	91201-428-005	JOINT D'ETANCHEITE D'HUILE, 17X27X5	1 1		
		13	95700-06020-00	BOULON DE BRIDE, 6X20	4 4		
		14	95700-06025-00	BOULON DE BRIDE, 6X25	3 3		
		15	95700-06045-00	BOULON DE BRIDE, 6X45	3 3		

C 3

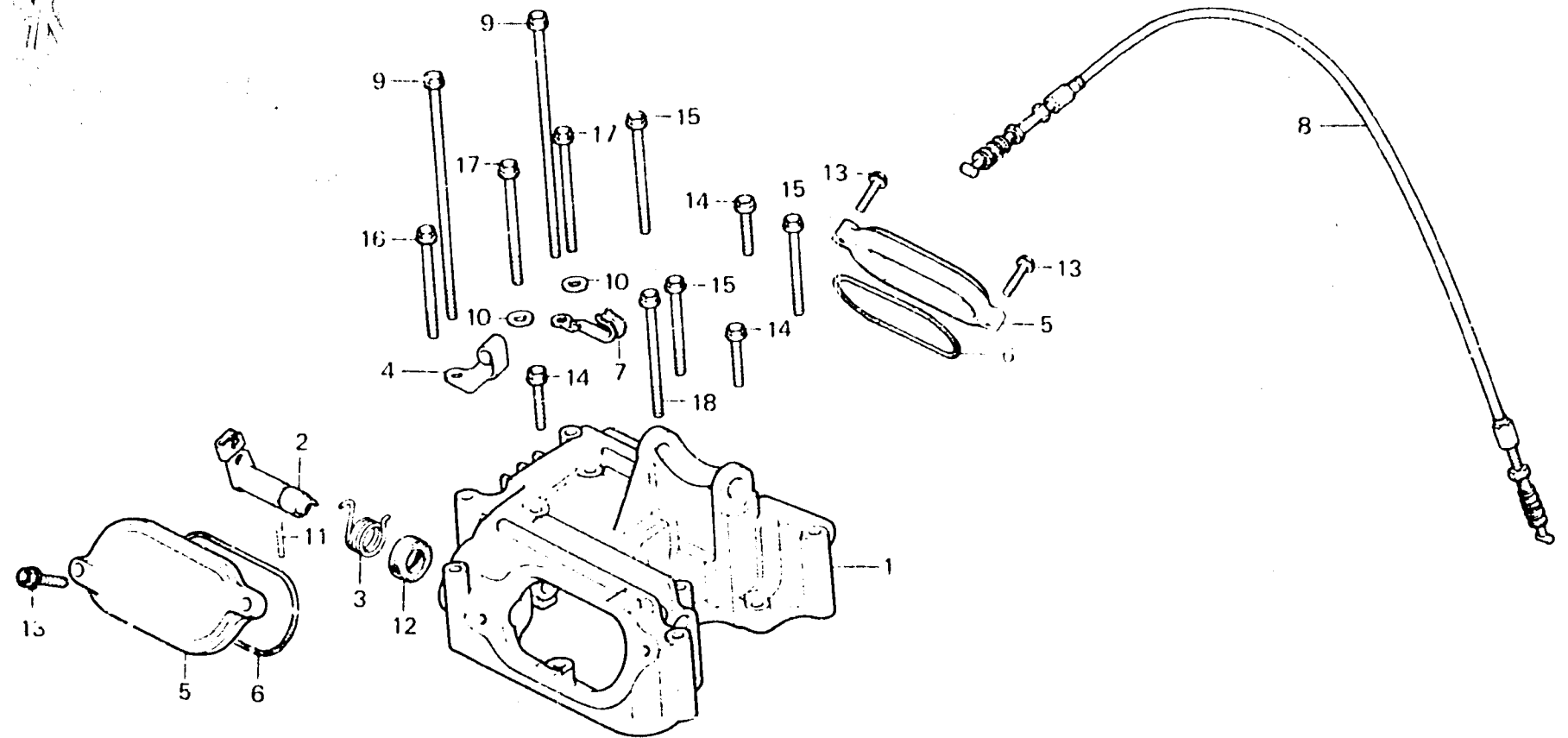
E-1

Cylinder head cover ·
Decompression cable

Couvercle de culasse ·
Câble de décompression

Zylinderkopfdeckel ·
Dekompressionskable

Cubierta de culata ·
Cable de descompresión



B-427-1

Item d'entretien	T.D.R.	N° de réf.	N° de pièce	Description	N° de requi. XR250 Z A	N° de série	Code de zone
		16	95700-06050-00	BOULON DE BRIDE, 6X50	1 1		
		17	95700-06060-00	BOULON DE BRIDE, 6X60	2 2		
		18	95718-06065-00	BOULON DE BRIDE, 6X65	1 1		

C 4

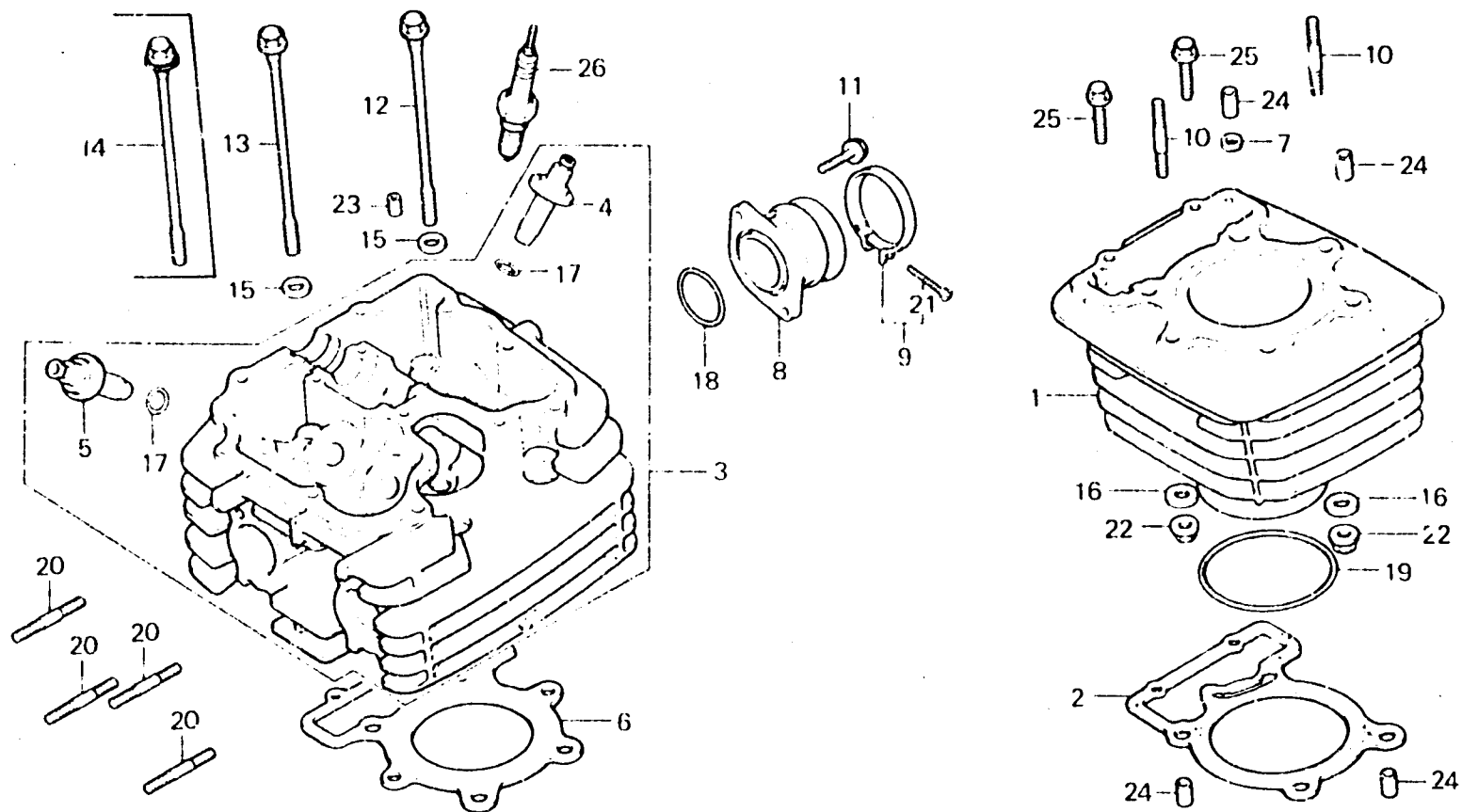
E-2

Cylinder · Cylinder head

Cylindre · Culasse

Zylinder · Zylinderkopf

Cilindro · Culata



B42P-21

Item d'entretien	T.D.R.	N° de réf.	N° de pièce	Description	N° de reçus XR250 Z A	N° de série	Code de zone
CYLINDRE COMP.	1.7	1	12100-428-010	CYLINDRE COMP.	1	1	
JOINT DE CYLINDRE		2	12191-428-010	JOINT DE CYLINDRE	1	1	
CULASSE COMP.	2.8	3	12200-428-305	CULASSE COMP.	1	1	
GUIDE DE SOUPAPE	1.9	4	12231-428-305	GUIDE DE SOUPAPE D'ADMISSION	2	2	
(ALESAGE COMPRIS)		5	12241-428-305	GUIDE DE SOUPAPE D'ECHAPPEMENT	2	2	
(AJOUTER 0,2 POUR CHAQUE.)							
(RODAGE DE SOUPAPE NON		6	12251-428-010	JOINT DE CULASSE	1	1	
COMPRIS.)		7	12909-428-003	JOINT DE GOUJON DE CYLINDRE	1	1	
(AJOUTER 0,2 SI EFFECTUE.)				(ARAI)			
JOINT DE CULASSE	1.5	8	16211-434-000	ISOLANT DE CARBURATEUR	1	1	
ISOLANT DE CARBURATEUR	0.4	9	17255-329-000	COLLIER A DE RACCURD DE FILTRE A AIR	1	1	
PIECES RELATIVES Y COMPRISES							
GOUJON, 8X49	1.6	10	90003-428-000	GOUJON, 8X49	2	2	
(AJOUTER 0,1 POUR CHAQUE.)							
GOUJON, 6X35	0.2	11	90008-413-000	BOULON DE BRIDE, 6X18	2	2	
(AJOUTER 0,1 POUR CHAQUE.)			96000-06018-00	BOULON DE BRIDE, 6X18	2	2	
		12	90081-428-000	BOULON DE CYLINDRE, 132	2	2	
		13	90083-428-000	BOULON DE CYLINDRE, 150	1	1	
		14	90085-428-000	BOULON DE CYLINDRE, 150	1	1	
		15	90403-428-000	RONDELLE ETANCHEITE, 10MM	3	3	



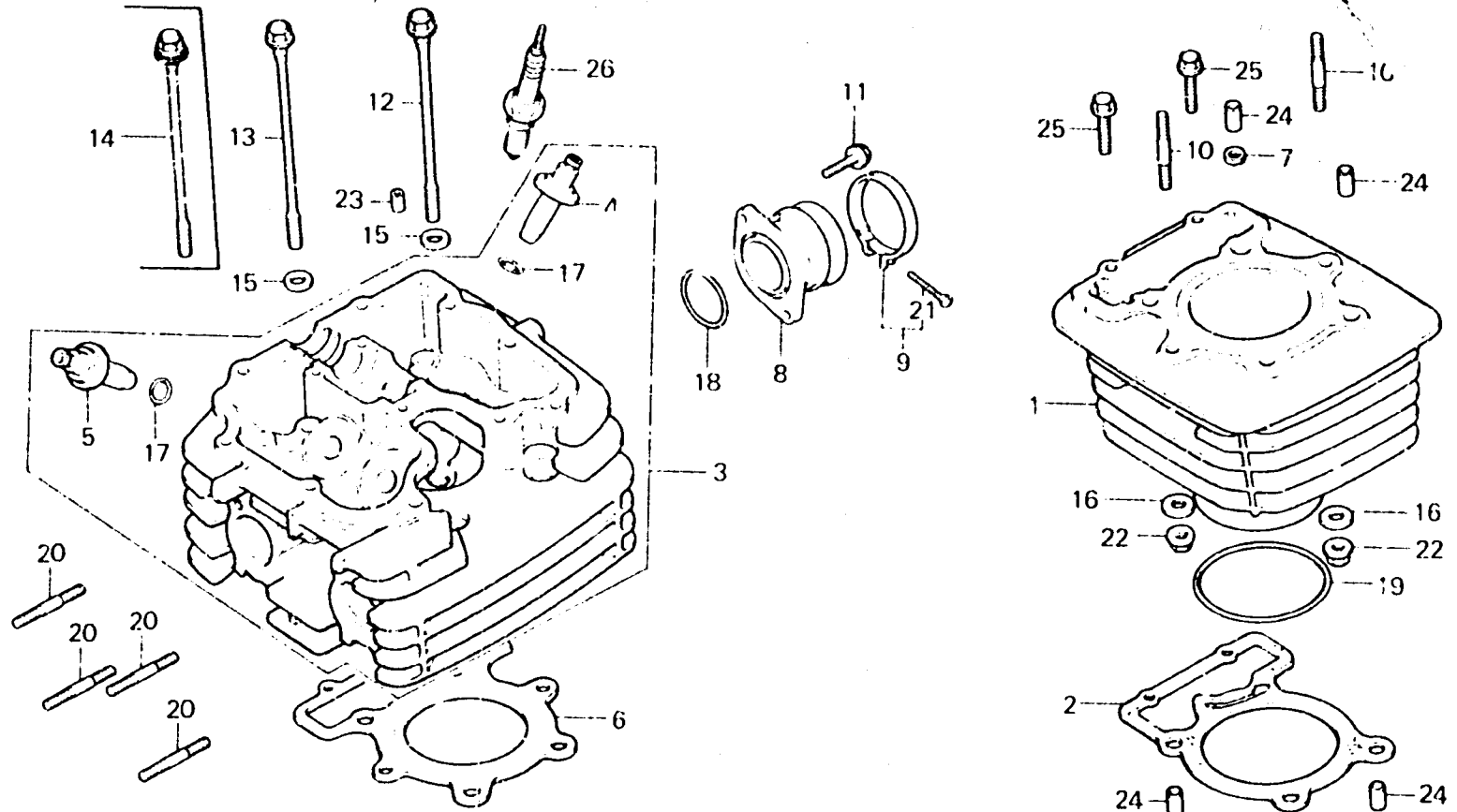
E-2

Cylinder · Cylinder head

Cylindre · Culasse

Zylinder · Zylinderkopf

Cilindro · Culata



E42P-2A

Item d'entretien	T.D.R.	N° de réf.	N° de pièce	Description	N° de requis XR250 Z A	N° de série	Code de zone
		16	90524-030-000	RONDELLE A DE FIXATION SUPPORT DE GUIDON	2 2		
		17	91301-200-000	JOINT TORIQUE, 10X1.6	4 4		
		18	91302-216-000	JOINT TORIQUE, 35.5X3	1 1		
		19	91302-428-000	JOINT TORIQUE, 78.3X2	1 1		
		20	92700-06035	GOUJON, 6X35	4 4		
		21	93500-05025-06	VIS A TETE CYLINDRIQUE, 5X25	1 1		
		22	94071-08080	ECROU-RONDELLE, 8MM	2 2		
		23	94301-08140	GOUJON D'ASSEMBLAGE A, 8X14	2 2		
		24	94301-12200	GOUJON D'ASSEMBLAGE A, 12X20	5 5		
		25	95700-06025-00	BOULON DE BRIDE, 6X25	2 2		
		26	98069-38716	BOUGIE D'ALLUMAGE (DR8ES-L NGK)	1 1		CM, E, ED, F, G
			98069-57716	BOUGIE D'ALLUMAGE (DR7ES NGK)	(1) (1)		CM, E, ED, F, G
			98069-57717	BOUGIE D'ALLUMAGE (D7EA NGK)	(1)		DK, DM, U
			98069-57726	BOUGIE D'ALLUMAGE (X22ESR-U ND)	(1) (1)		CM, E, ED, F, G
			98069-57727	BOUGIE D'ALLUMAGE (X22ES-U ND)	(1)		DK, DM, U
			98069-58716	BOUGIE D'ALLUMAGE (DR8ES NGK)	(1) (1)		CM, E, ED, F, G



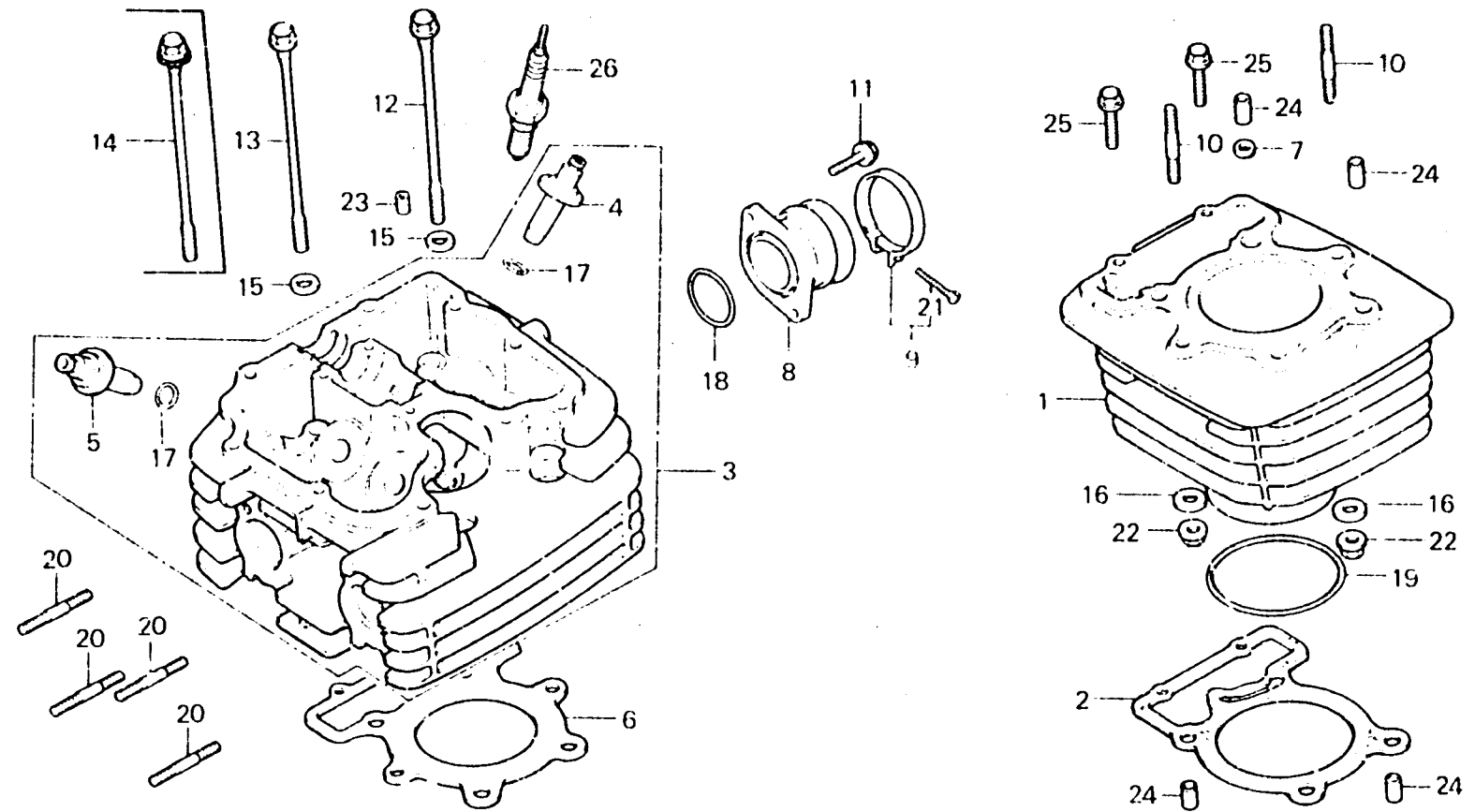
E-2

Cylinder · Cylinder head

Cylindre · Culasse

Zylinder · Zylinderkopf

Cilindro · Culata



B42P-21

Item d'entretien	T.D.R.	N° de réf.	N° de pièce	Description	N° de requis XR250 Z A	N° de série	Code de zone
		98069-58717		BOUGIE D'ALLUMAGE (D8EA NGK)	1		DK,DM,U
		98069-58726		BOUGIE D'ALLUMAGE (X24ESR-U ND)	1 1		CM,E,ED,F,G
		98069-58727		BOUGIE D'ALLUMAGE (X24ES-U ND)	1		DK,DM,U
		98069-59717		BOUGIE D'ALLUMAGE (D9EA NGK)	(1)		DK,DM,U
		98069-59726		BOUGIE D'ALLUMAGE (X27ESR-U ND)	(1)(1)		CM,E,ED,F,G
		98069-59727		BOUGIE D'ALLUMAGE (X27ES-U ND)	(1)		DK,DM,U



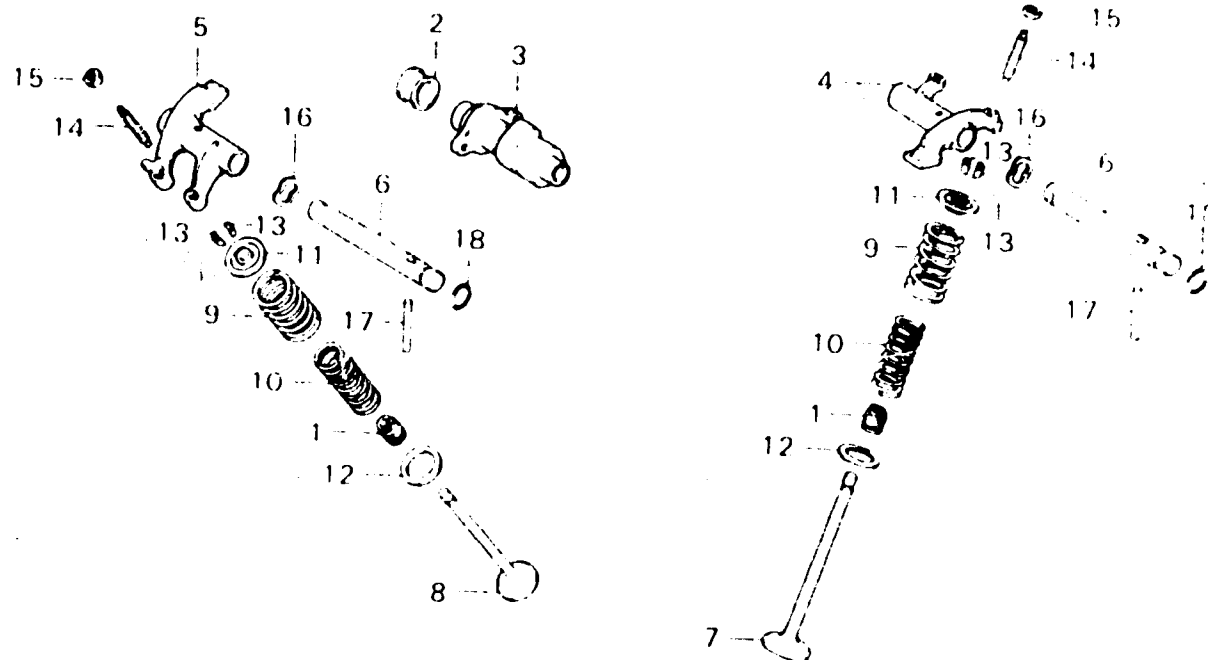
E-3

Camshaft · Valve

Arbre à cames · Soupape

Nockenwelle · Ventil

Arbol de levas · Válvula



B42A-3

Item d'entretien	T.D.R.	N° de réf.	N° de pièce	Description	N° de requis XR250 Z A	N° de série	Code de zone
BOUCHON D'ARBRE A CAMES	0.6	1	12209-428-003	JOINT D'ETANCHEITE DE TIGE DE SOUPAPE	4 4		
ARBRE A CAMES	1.1						
CULBUTEUR DE SOUPAPE	0.7	2	12312-428-000	BOUCHON D'ARBRE A CAMES	1 1		
PIECES RELATIVES Y COMPRISES		3	14101-434-000	ARBRE A CAMES	1 1		
(QUAND L'ENTRETIEN D'UNE UNITE COMPLETE EST REALISE, LE F.R.7. EST DE 0,8)		4	14431-428-000	CULBUTEUR DE SOUPAPE D'ADMISSION	1 1		
SOUPAPE	1.7	5	14441-428-000	CULBUTEUR DE SOUPAPE D'ECHAPPEMENT	1 1		
(AJOUTER 0,2 POUR CHAQUE.)		6	14451-428-000	ARBRE DE CULBUTERIE	2 2		
(LE RODAGE DE SIEGE DE SOUPAPE EST COMPRIS.)		7	14711-428-000	SOUPAPE ADMISSION	2 2		
(REMPLACEMENT DU GUIDE DE SOUPAPE NON COMPRIS.)		8	14721-428-000	SOUPAPE ECHAPPEMENT	2 2		
RESSORT EXTERIEUR DE SOUPAPE	1.6	9	14751-428-003	RESSORT EXTERIEUR DE SOUPAPE	4 2		
PIECES RELATIVES Y COMPRISES		10	14751-429-003	RESSORT EXTERIEUR DE SOUPAPE (CHUO HATSUJU)	2		
(AJOUTER 0,1 POUR CHAQUE.)			14751-429-005	RESSORT EXTERIEUR DE SOUPAPE (NIPPON HATSUJU)	2		
		11	14761-428-003	RESSORT INTERIEUR DE SOUPAPE	4 4		
		12	14771-428-000	ROCHET, RESSORT SOUPAPE	4 4		
		13	14775-428-000	SIEGE DE RESSORT DE SOUPAPE	4 4		



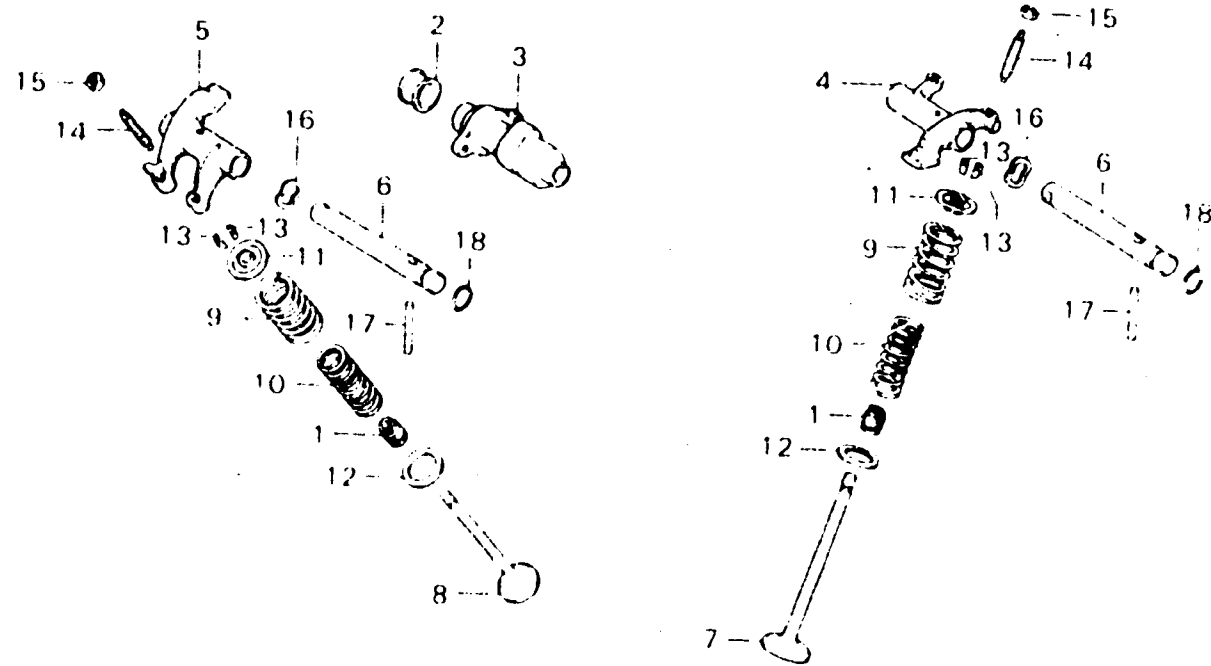
E-3

Camshaft · Valve

Arbre à cames · Soupape

Nockenwelle · Ventil

Arbol de levas · Válvula



842F-3

Item d'entretien	T.D.R.	N° de réf	N° de pièce	Description	N° de requis XR250 Z A	N° de série	Code de zone
		14	14781-107-020	CLAVETTE DE SOUPAPE	8 8		
		15	90012-333-000	VIS DE REGLAGE DE SOUPAPE	4 4		
		16	90206-246-000	ECROU DE REGLAGE DE SOUPAPE	4 4		
		17	90402-428-000	RONDELLE DE ONDE, 12MM	2 2		
		18	91101-428-000	GOUJON D'ASSEMBLAGE, 5X28	2 2		
		19	91303-428-003	JOINT TORIQUE, 7.7X2.5	2 2		

C 9

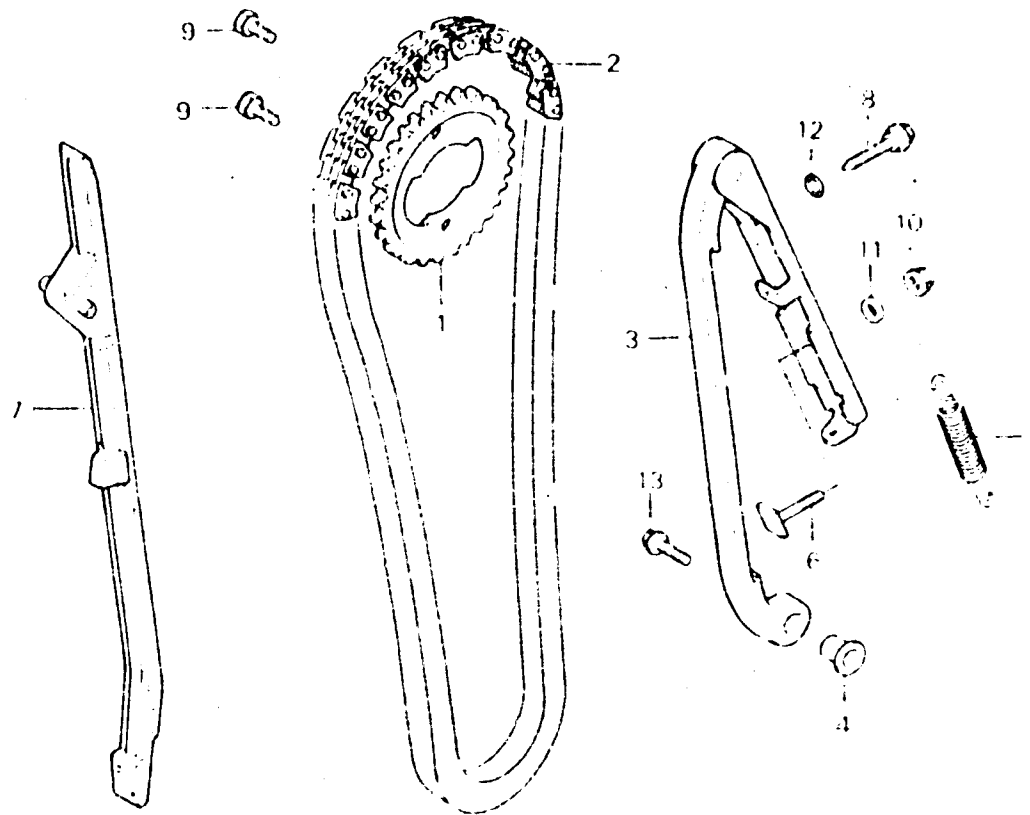
E-4

Cam chain · Tensioner

Chaîne de distribution ·
Tendeur

Steuerkette · Spanner

Cadena de levas · Tensionador



5029-01

Item d'entretien	T.D.R.	N° de réf.	N° de pièce	Description	N° de requis XR250	N° de série	Code de zone
PIGNON DE CAMES	1.1	1	14321-428-000	PIGNON DE CAMES (3RT)	1 1		
CHAINE DE CAMES	1.7	2	14401-428-003	CHAINE DE CAMES	1 1		
TENDEUR COMP. CHAINE DE CAMES		3	14500-428-000	TENDEUR COMP. CHAINE DE CAMES	1 1	5002548	
GUIDE DE CHAINE DE CAMES	1.5	4	14500-428-010	TENDEUR COMP. CHAINE DE CAMES	1 1	5002549	
		5	14515-428-000	COLLIER, 6X14.7	1 1		
		5	14516-428-000	RESSORT A DE TENDEUR DE CHAINE CAMES	1 1		
		6	14538-413-000	REGULATEUR DE TENDEUR DE CHAINE DE CAMES	1 1		
		7	14620-428-000	GUIDE DE CHAINE DE CAMES	1 1		
		8	90001-428-000	BOULON SPECIAL, 6MM	1 1		
		9	90081-246-000	BOULON DE GOUJON, 7X12	2 2		
		10	90201-415-000	ECROU DE CHAPEAU, 6MM	1 1		
		11	90441-706-000	RONDELLE ETANCHEITE, 6MM	1 1		
		12	91305-323-000	JOINT TORIQUE, 5.8X1.9	1 1		
		13	95700-06028-00	BOULON DE BRIDE, 6X28	1 1		

C 10

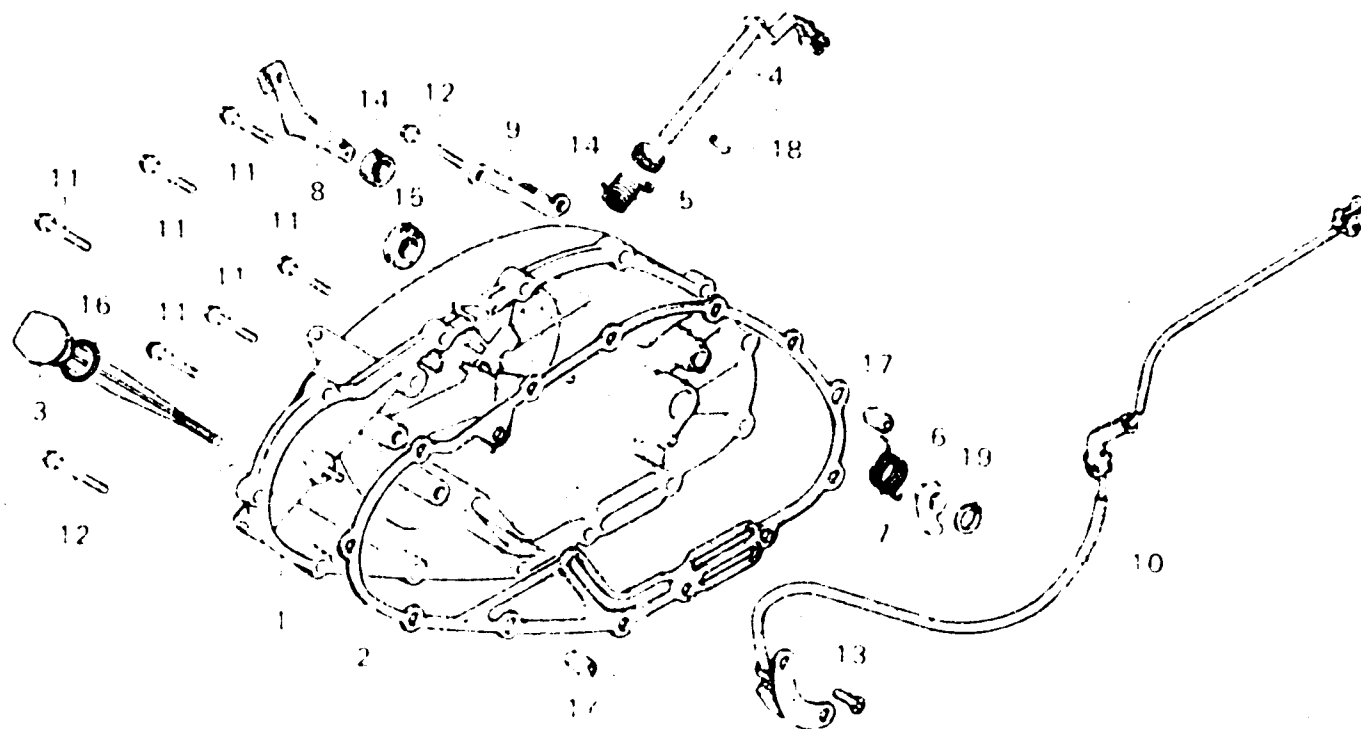
E-5

Right crankcase cover · Pulser

Couvercle droit de carter ·
Générateur d'impulsions

Rechter Kurbelgehäusedeckel ·
Impulsgeber

Cubierta de cárter derecha ·
Palsador



6428-1

Item d'entretien	T.D.R.	N° de réf.	N° de pièce	Description	N° de requis XR250 A	N° de série	Code de zone
COUVERCLE COMP. CARTER MOTEUR D.	1.0	1	11330-428-000	COUVERCLE COMP. CARTER MOTEUR D.	1	5008164	
JOINT DE COUVERCLE DE CARTER MOTEUR D.	0.6		11330-429-000	COUVERCLE COMP. CARTER MOTEUR D.	1	5008165	
LEVIER COMP. D'EMBRAYAGE	0.7	2	11394-428-000	JOINT DE COUVERCLE DE CARTER MOTEUR D.	1		
PIECES RELATIVES Y COMPRISES					1		
ARBRE COMP. GALET		3	15650-399-000	JAUGE DE NIVEAU D'HUILE	1		
JOINT D'ETANCHEITE D'HUILE, 12X22X5		4	22810-428-000	LEVIER COMP. D'EMBRAYAGE	1		
JOINT D'ETANCHEITE D'HUILE, 18X29X7		5	22815-428-000	RESSORT DE LEVIER D'EMBRAYAGE	1		
ENS. GENERATEUR D'IMPULSIONS	0.8	6	28271-428-000	GALET DE CAME	1		
		7	28274-428-000	RESSORT DE GALET	1		
		8	28280-428-000	ARBRE COMP. GALET	1		
		9	28287-428-000	RECEPTEUR B DE DECOMPRESSION	1		
		10	30301-428-305	ENS. GENERATEUR D'IMPULSIONS A	1		
			30302-428-305	ENS. GENERATEUR D'IMPULSIONS B	1		
			30303-428-305	ENS. GENERATEUR D'IMPULSIONS C	1		

C 11

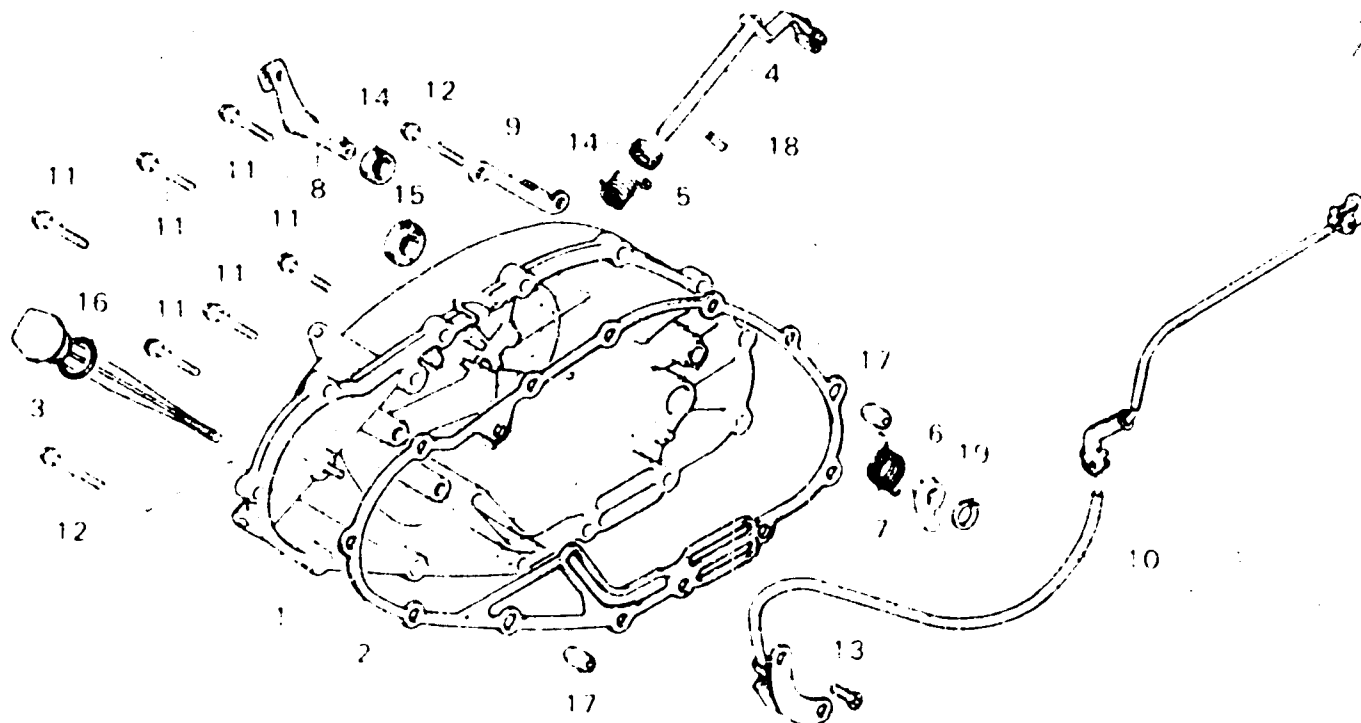
E-5

Right crankcase cover • Pulser

Couvercle droit de carter •
Générateur d'impulsions

Rechter Kurbelgehäusedeckel •
Impulsgeber

Cubierta de cárter derecha •
Palsador



B42F-E

Item d'entretien	T.D.R.	N° de réf.	N° de pièce	Description	N° de requis XN250 A	N° de série	Code de zone
		11	90005-415-000	BOULON DE BRIDE, 6X25	11 11		
			96000-06025-00	BOULON DE BRIDE, 6X25	11 11		
		12	90007-428-000	BOULON DE BRIDE, 6X40	2 2		
			96000-06040-00	BOULON DE BRIDE, 6X40	2 2		
		13	90190-563-671	VIS AUTO-TARAUSEUSE, 6X16	2 2		
		14	91201-148-003	JOINT D'ETANCHEITE D'HUILE, 12X22X5	2 2		
			91201-148-005	JOINT D'ETANCHEITE D'HUILE, 12X22X5	2 2		
		15	91204-286-003	JOINT D'ETANCHEITE D'HUILE, 18X29X7	1 1		
			91204-286-005	JOINT D'ETANCHEITE D'HUILE, 18X29X7	1 1		
		16	91307-035-000	JOINT TORIQUE, 18X3	1 1		
		17	94301-10160	GOUJON D'ASSEMBLAGE A, 10X16	2 2		
		18	94305-30102	GOUPILLE DE RESSORT, 3X10	1 1		
		19	94510-10000	CIRCLIP EXTERIEUR, 10	1 1		

C 12

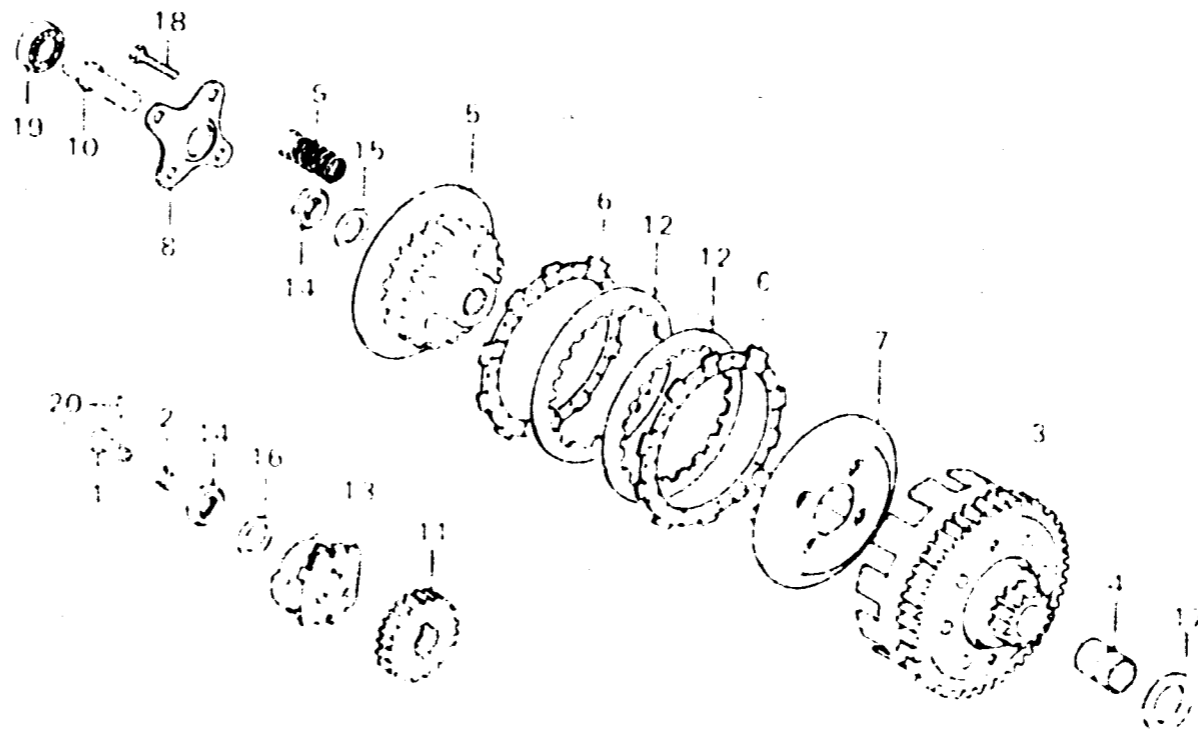
E-6

Clutch · Advancer

Embrayage · Avance

Kupplung · Zündversteller

Embrague · Avanzador



5428-0

Item d'entretien	T.D.R.	N° de réf.	N° de pièce	Description	N° de requis XR250 A	N° de série	Code de zone
PASSAGE HUILE	0.7	1	15445-428-000	PASSAGE HUILE	1 1		
PIGNON DE COMMANDE PRIMAIRE		2	15447-149-000	RESSORT DE PASSAGE HUILE	1 1		
ENS. AVANCE D'ALLUMAGE		3	22100-428-000	VOLANT COMP. EMBRAYAGE	1 1		
VOLANT COMP. EMBRAYAGE	0.8			(69T 17T)			
CENTRAGE COMP. D'EMBAYAGE		4	22116-428-000	GUIDE DE VOLANT EMBRAYAGE	1 1		
DISQUE DE FRICTION D'EMBAYAGE		5	22120-428-000	CENTRAGE COMP. D'EMBAYAGE	1 1		
PIECES RELATIVES Y COMPRIS		6	22201-377-000	DISQUE DE FRICTION D'EMBAYAGE	4 4		
(L'ON APPLIQUE LE MEME F.R.T.		7	22350-428-000	DISQUE DE PRESSION D'EMBAYAGE	1 1		
MEME QUAND ON EFFECTUE		8	22361-428-000	PLATEAU DE COMMANDE	1 1		
L'ENTRETIEN SUR PLUS D'UNE				D'EMBAYAGE			
PIECE.)		9	22401-428-000	RESSORT D'EMBAYAGE	4 4		
DISQUE DE PRESSION D'EMBAYAGE	0.6	10	22847-428-000	TIGE DE COMMANDE D'EMBAYAGE	1 1		
PLATEAU DE COMMANDE							
D'EMBAYAGE		11	23121-434-000	PIGNON DE COMMANDE PRIMAIRE	1 1		
RESSORT D'EMBAYAGE		12	23311-200-000	PLATEAU A D'EMBAYAGE	3 3		
(L'ON APPLIQUE LE MEME F.R.T.		13	30222-428-305	ENS. AVANCE A D'ALLUMAGE	1	5008398	
MEME QUAND ON EFFECTUE			30223-428-305	ENS. AVANCE B D'ALLUMAGE	1	5008398	
L'ENTRETIEN SUR PLUS D'UNE			30224-428-305	ENS. AVANCE C D'ALLUMAGE	1	5008398	
PIECE.)			30222-428-315	ENS. AVANCE A D'ALLUMAGE	1	5008399	
					1		

C 13

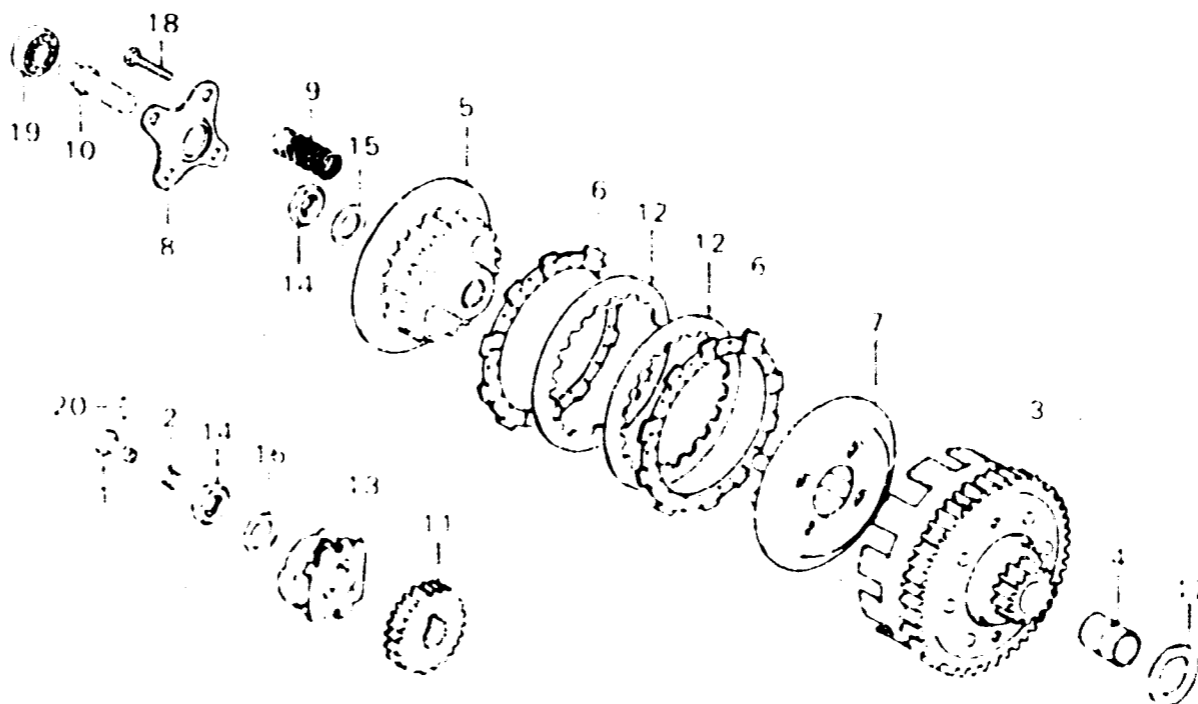
E-6

Clutch · Advancer

Embrayage · Avance

Kupplung · Zündversteller

Embrague · Avanzador



E-6-1

Item d'entretien	T.D.R.	N° de réf	N° de pièce	Description	N° de requis XR250	N° de série	Code de zone
			30223-428-315	ENS. AVANCE B D'ALLUMAGE	1	5008399	
			30224-428-315	ENS. AVANCE C D'ALLUMAGE	1	5008399	
		14	90235-428-000	ECROU BLOCAGE, 18MM	2		
		15	90432-428-000	RONDELLE BLOCAGE	1		
		16	90451-357-000	RONDELLE, 18MM	1		
		17	90453-704-000	RONDELLE DE BUTEE, 22MM	1		
		18	92025-06025	BOULON HEX., 6X25	4		
		19	96100-60010	ROULEMENT A BILLES RADIAL,	1		
		20	96220-20138	ROULEAU, 2X13,8	1		

C 14

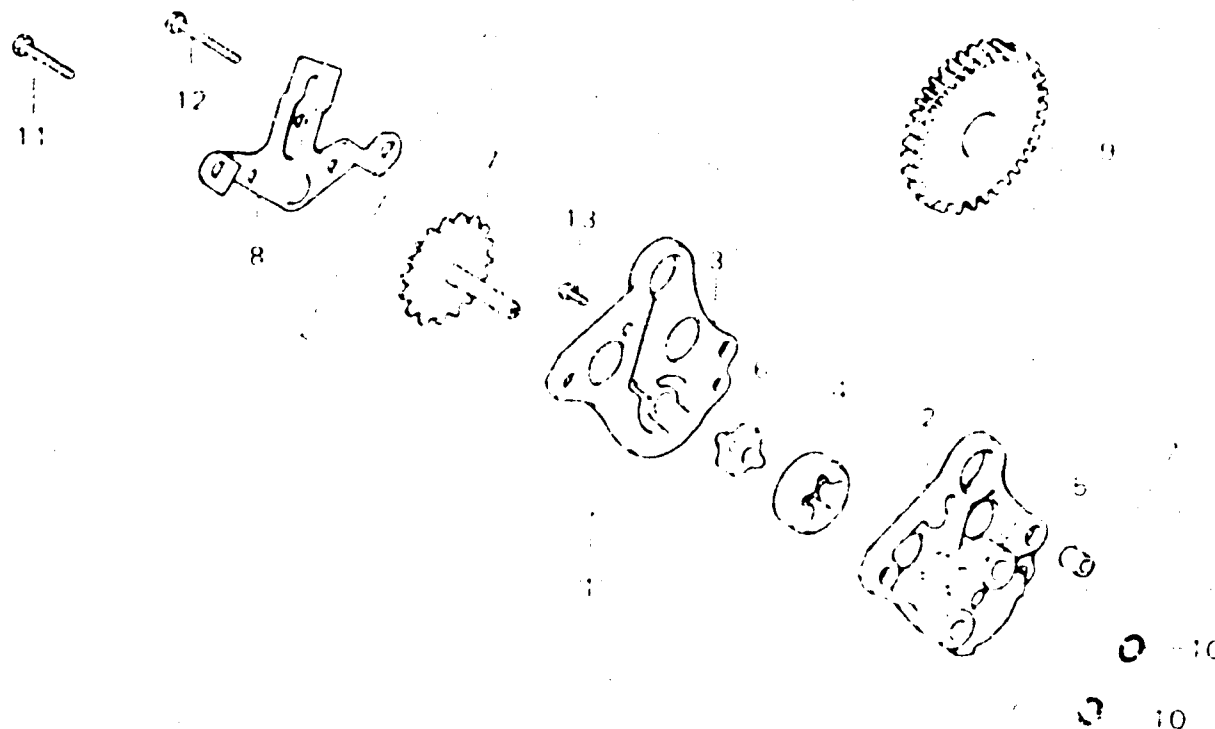
E-7

Oil pump

Pompe à huile

Ölpumpe

Bomba de aceite



B429-7

Item d'entretien	T.D.R.	N° de réf.	N° de pièce	Description	N° de rangées XR250	N° de série	Code de zone
ENS. POMPE A HUILE PIECES RELATIVES Y COMPRISES PIGNON FOU DE KICK DE DEMARRAGE	0.7	1	15100-428-000	ENS. POMPE A HUILE	1 1		
		2	15111-428-000	CORPS DE POMPE A HUILE	1 1		
		3	15121-428-000	COUVERCLE POMPE A HUILE	1 1		
		4	15122-329-010	ROTOR EXTERIEUR DE POMPE A HUILE	1 1		
		5	15122-428-000	GOUJON D'ASSEMBLAGE, 8X18	1 1		
		6	15123-329-010	ROTOR INTERIEUR DE POMPE A HUILE	1 1		
		7	15130-428-000	PIGNON DE COMMANDE DE POMPE A HUILE (18T)	1 1		
		8	15197-428-000	PLAQUE DE FIXATION DE POMPE A HUILE	1		5002239
			15197-428-010	PLAQUE DE FIXATION DE POMPE A HUILE	1		5002240
			9	28221-428-000	PIGNON FOU DE KICK DE DEMARRAGE (24T)	1	
		28221-429-010	PIGNON FOU DE KICK DE DEMARRAGE (24T)	1		5007468	
10		91312-107-000	JOINT TORIQUE, 7X1.7	2	2		

C 15

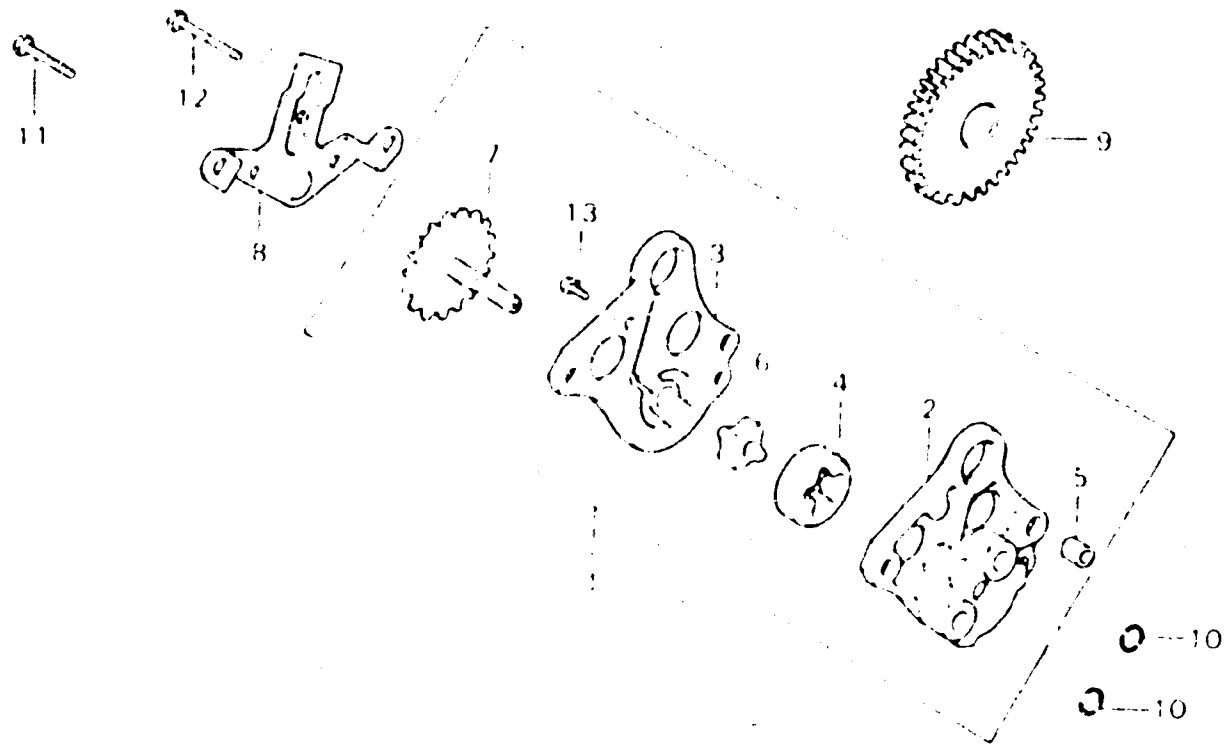
E-7

Oil pump

Pompe à huile

Ölpumpe

Bomba de aceite



B429-7

Item d'entretien	T.D.R.	N° de réf.	N° de pièce	Description	N° de requis XR250	N° de série	Code de zone
		11	92000-06028	BOULON HEX., 6X28	1 1		
		12	92000-06035	BOULON HEX., 6X35	1 1		
		13	93500-05012-1A	VIS A TETE CYLINDRIQUE, 5X12	1 1		

C 16

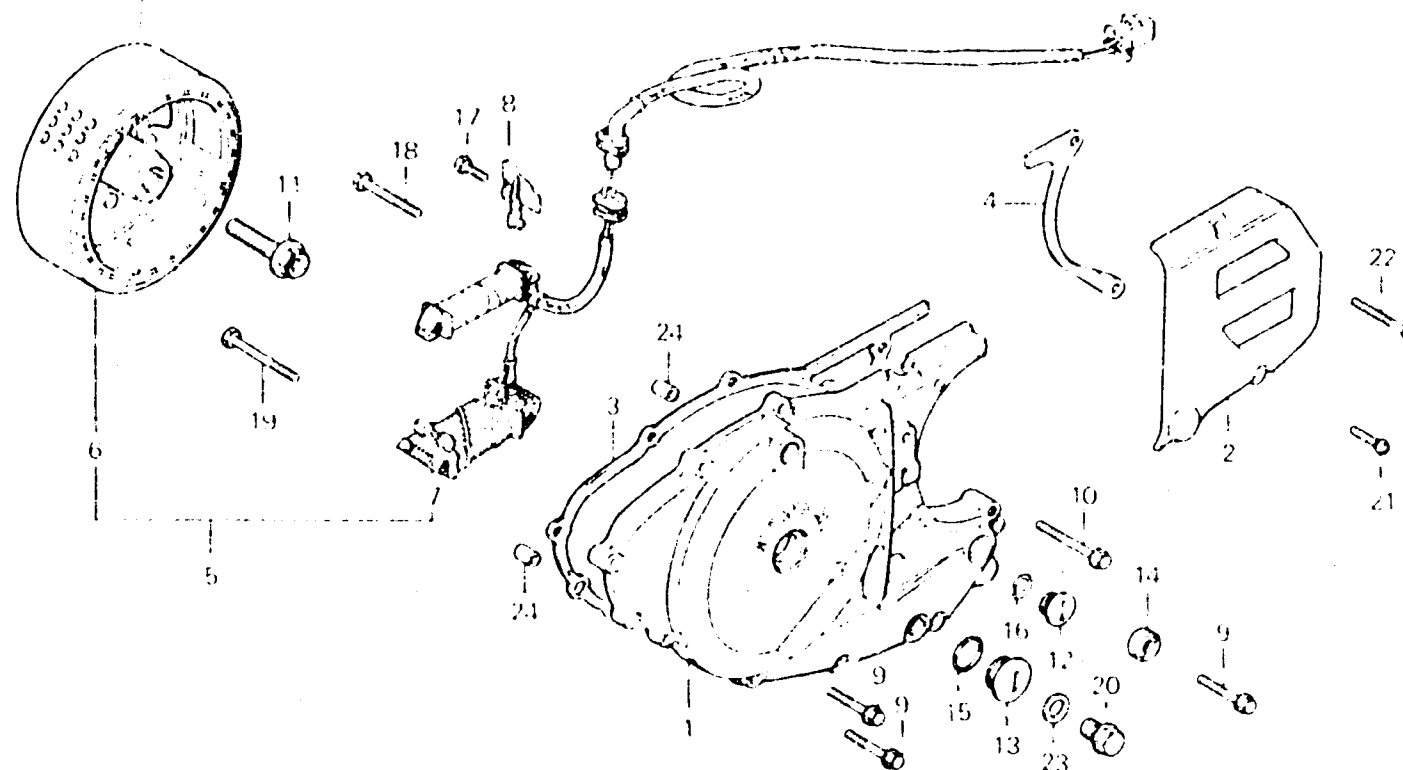
E-8

Left crankcase cover ·
Generator

Couvercle gauche de carter
moteur · Générateur

Linker Kurbelgehäusedeckel ·
Lichtmaschine

Cubierta de cárter de motor
izquierdo · Generador



5434-1

Item d'entretien	T.D.R.	N° de réf.	N° de pièce	Description	N° en requis Xh250 Z A	N° de série	Code de zone
COUVERCLE DE CARTER MOTEUR G. VOLANT COMP. JOINT D'ETANCHEITE D'HUILE, 12X25X7	0.5	1	11341-434-000	COUVERCLE DE CARTER MOTEUR G.	1 1		
		2	11351-428-300	COUVERCLE DE CARTER MOTEUR AR. G.	1 1		
COUVERCLE DE CARTER MOTEUR AR. G.	0.1	3	11395-428-000	JOINT DE COUVERCLE DE CARTER MOTEUR G.	1 1		
JOINT DE COUVERCLE DE CARTER MOTEUR G.	0.4	4	11396-428-300	JOINT DE COUVERCLE AR. G.	1 1		
ENS. GENERATEUR A C.A. STATOR COMP.	0.8 0.6	5	31100-434-004 31100-434-771	ENS. GENERATEUR A C.A. ENS. GENERATEUR A C.A.	1 1		
		6	31110-434-004 31110-434-771	VOLANT COMP. VOLANT COMP.	1 1		
		7	31120-434-004	STATOR COMP.	1 1		
		8	32111-428-000	AGRAFE DE FIL	1 1		
		9	90005-415-000	BOULON DE BRIDE, 6X25	9 9		
			96000-06025-00	BOULON DE BRIDE, 6X25	9 9		
		10	90007-428-000	BOULON DE BRIDE, 6X40	1 1		
			96000-06040-00	BOULON DE BRIDE, 6X40	1 1		
		11	90023-428-000	BOULON DE BRIDE, 12X40	1 1		
		12	90084-428-000	CHAPEAU DE GENERATEUR DE C.A.	1 1		
		13	90087-428-000	CHAPEAU, 30MM	1 1		

D 1

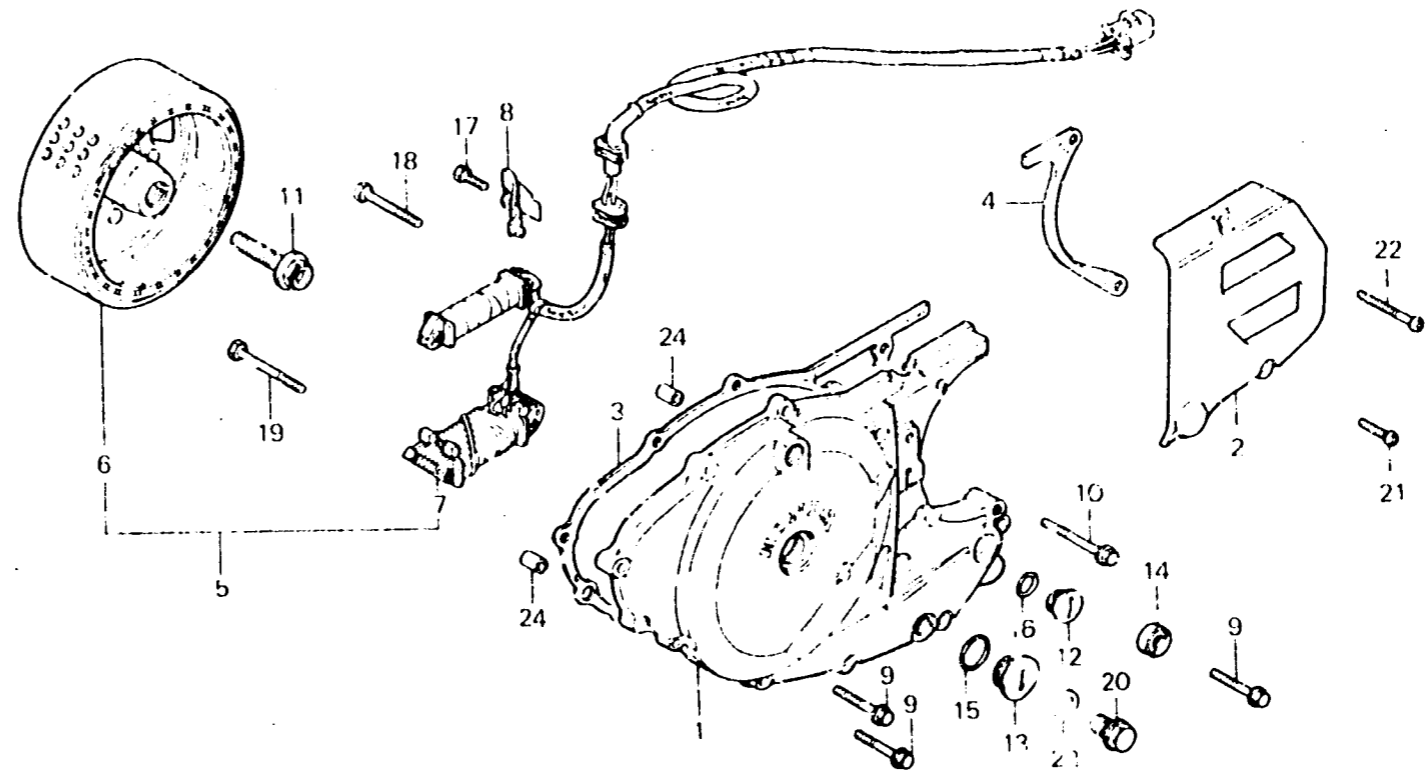
E-8

Left crankcase cover •
Generator

Couvercle gauche de carter
moteur • Générateur

Linker Kurbelgehäusedeckel •
Lichtmaschine

Cubierta de cárter de motor
izquierdo • Generador



6434-1

Item d'entretien	T.D.R.	N° de réf.	N° de pièce	Description	N° de requis XR250 Z A	N° de série	Code de zone
		14	91201-362-000	JOINT D'ETANCHEITE D'HUILE, 12X25X7	1 1		
		13	91301-028-000	JOINT TORIQUE, 27X2.0	1 1		
		16	91303-377-000	JOINT TORIQUE, 13.8X2.5	1 1		
		17	92000-06012	BOULON HEX., 6X12	1 1		
		18	92000-06020	BOULON HEX., 6X20	2 2		
		19	92000-06032	BOULON HEX., 6X32	2 2		
		20	92800-12000	BOULON DE DRAINAGE, 12MM	1 1		
		21	93500-06018	VIS A TETE CYLINDRIQUE, 6X18	1 1		
		22	93500-06040	VIS A TETE CYLINDRIQUE, 6X40	1 1		
		23	94109-12000	RONDELLE DE BOUCHON DE DRAINAGE, 12MM	1 1		
		24	94301-10160	GOUJON D'ASSEMBLAGE A, 10X16	2 2		

D 2

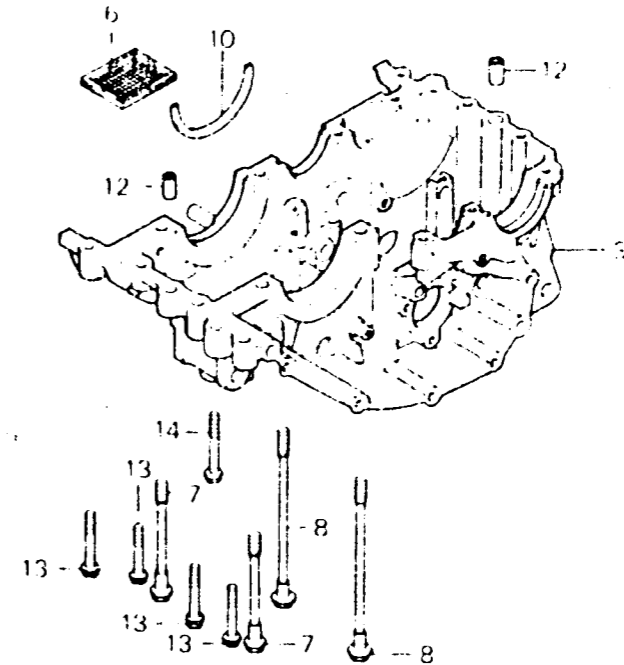
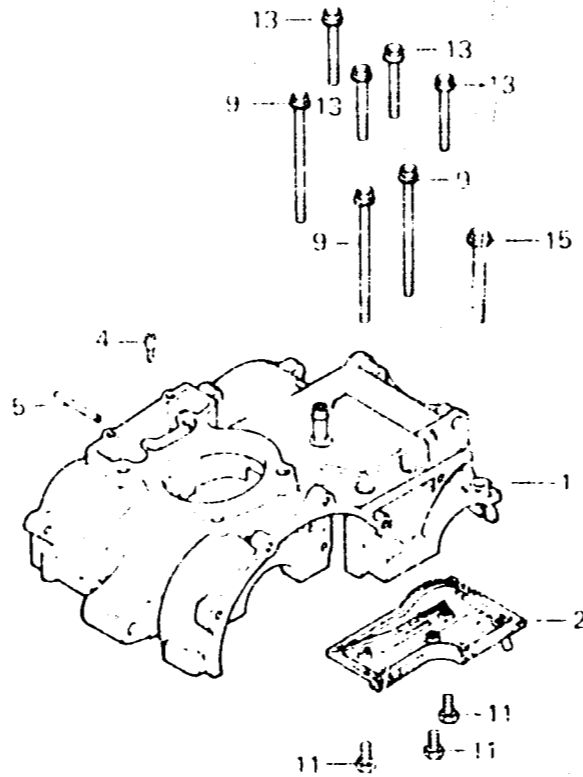
E-9

Crankcase

Carter moteur

Kurbelgehäuse

Cârter de motor



B42A-9

Item d'entretien	T.D.R.	N° de réf.	N° de pièce	Description	N° de requis XR250 Z A	N° de série	Code de zone
CARTER MOTEUR COMP. SUPERIEUR	*4.6	1	11100-428-040	CARTER MOTEUR COMP. SUPERIEUR	1 1		
PLAQUE COMP. RESPIRATION	*3.4	2	11110-428-000	PLAQUE COMP. RESPIRATION	1	5007478	
CARTER MOTEUR COMP. INFERIEUR	*3.7		11110-429-000	PLAQUE COMP. RESPIRATION	1	5007479	
CREPINE DE FILTRE A HUILE	0.6						
		3	11200-428-030	CARTER MOTEUR COMP. INFERIEUR	1 1		
		4	11333-376-000	ORIFICE D'HUILE	1 1		
		5	11335-428-000	TUYAU DE PASSAGE D'HUILE	1 1		
		6	15421-428-000	CREPINE DE FILTRE A HUILE	1 1		
		7	90044-428-000	BOULON UBS, 8X70	2 2		
		8	90045-329-000	BOULON UBS, 8X114	2 2		
		9	90051-393-000	BOULON DE BRIDE, 6X75	3 3		
		10	90601-428-000	BAGUÉS DE SERRAGE, 72MM	1 1		
		11	92000-06012	BOULON HEX., 6X12	3 3		
		12	94301-10160	GOIJON D'ASSEMBLAGE A, 10X16	2 2		
		13	95700-06032-00	BOULON DE BRIDE, 6X32	8 8		
		14	95700-06040-00	BOULON DE BRIDE, 6X40	1 1		
		15	95700-08045-00	BOULON DE BRIDE, 8X45	1 1		



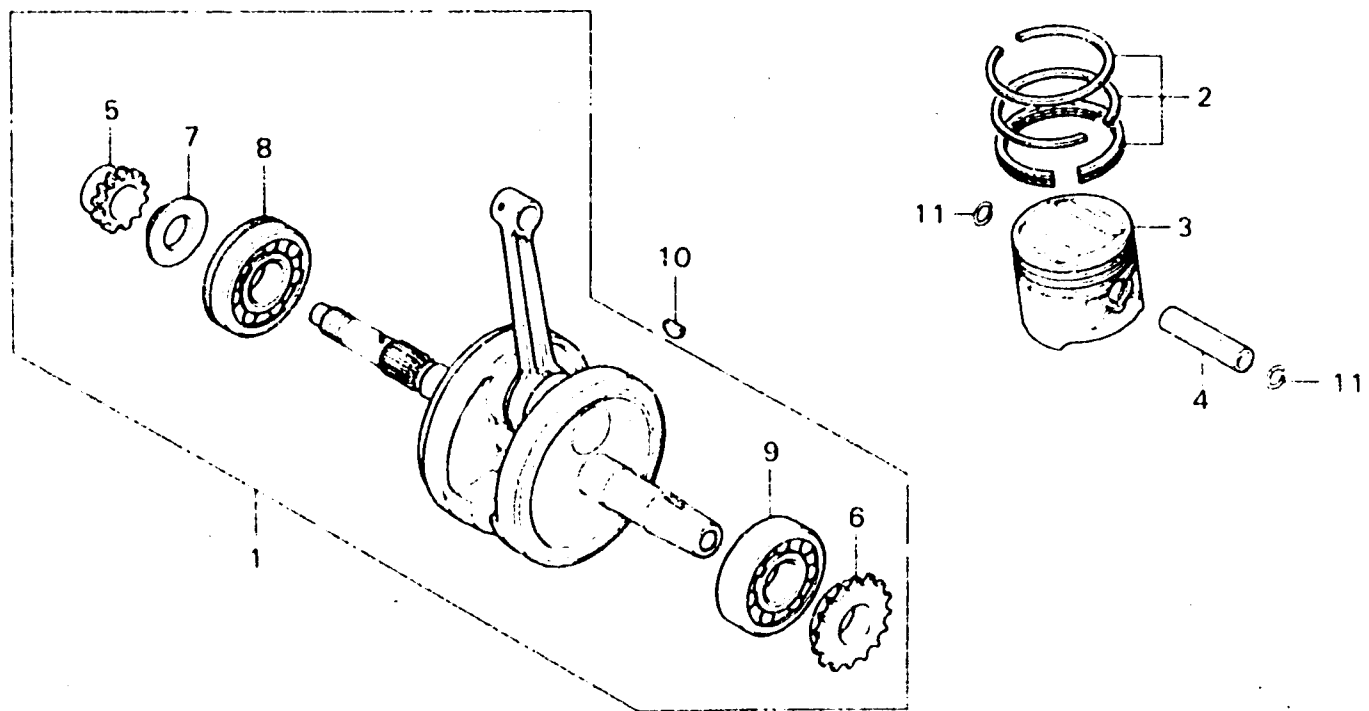
E-10

Piston · Crankshaft

Piston · Vilebrequin

Kolben · Kurbelwelle

Pistón · Cigüeñal



B428-10

Item d'entretien	T.D.R.	N° de réf.	N° de pièce	Description	N° de requis XR250 Z A	N° de série	Code de zone
VILEBREQUIN COMP.	*4,0	1	13000-428-000	VILEBREQUIN COMP.	1 1		
JEU DE BAGUE DE PISTON	1,9	2	13011-434-003	JEU DE BAGUE DE PISTON (STD.)	1 1		
			13021-434-003	JEU DE BAGUE DE PISTON (0.25)	(1)(1)		
			13031-434-003	JEU DE BAGUE DE PISTON (0.50)	(1)(1)		
AXE, PISTON	1,8	4	13111-428-000	AXE, PISTON	1 1		
ROULEMENT A BILLES RADIAL, 6306C3	*4,2	8	91001-428-003	ROULEMENT A BILLES RADIAL, 6306C3	1 1		
PIECES RELATIVES Y COMPRISES (AJOUTER 0,2 POUR CHAQUE.)		3	13101-434-003	PISTON (STD.)	1		
			13101-434-770	PISTON (STD.)	1		
			13102-434-003	PISTON (0.25)	(1)(1)		
			13103-434-003	PISTON (0.50)	(1)(1)		
		5	13621-428-300	PIGNON DE BALANCIER (23T)	1 1		
		6	14312-428-300	PIGNON DE DISTRIBUTION (19T)	1 1		
		7	90455-428-000	RONDELLE, 23MM	1 1		

D 4

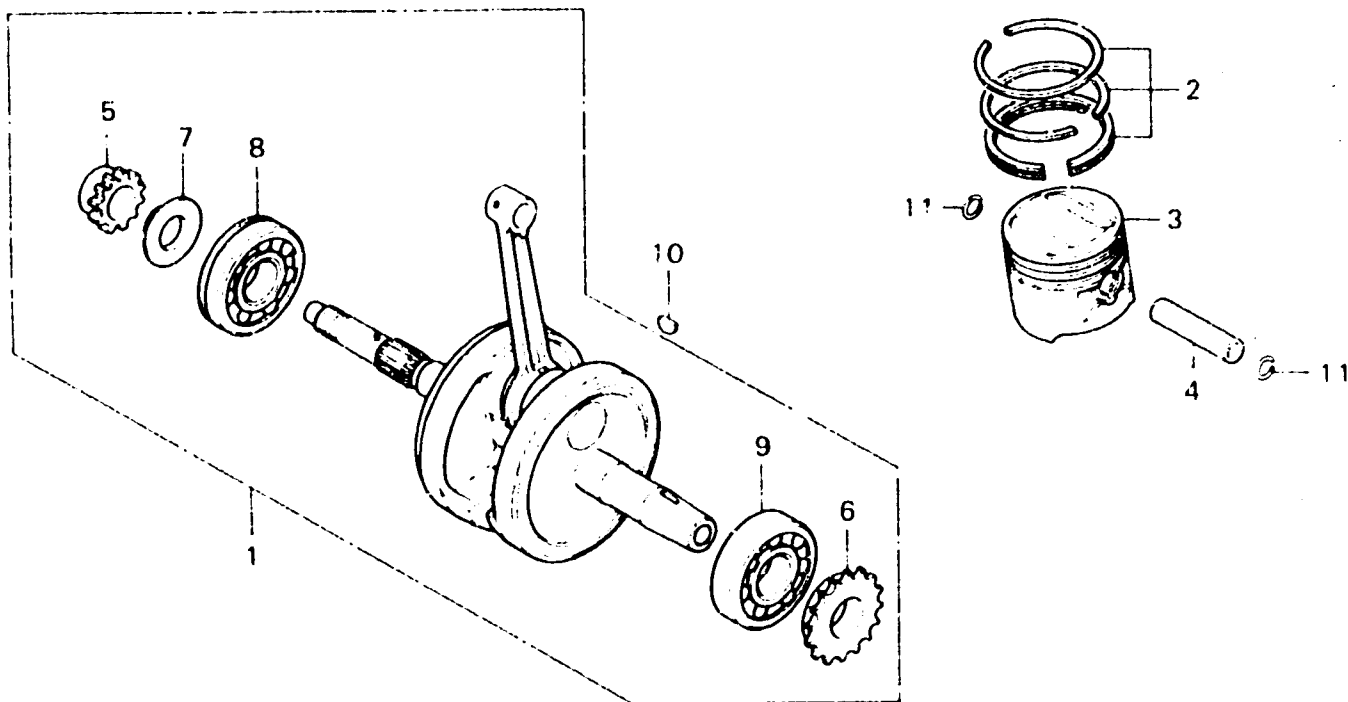
E-10

Piston • Crankshaft

Piston • Vilebrequin

Kolben • Kurbelwelle

Pistón • Cigüeñal



B428-10

Item d'entretien	T.D.R.	N° de réf.	N° de pièce	Description	N° de requis XR250 Z A	N° de série	Code de zone
		9	91002-428-003	ROULEMENT A BILLES RADIAL, 6306C3	1 1		
		10	94401-25180	CLAVETTE WOODRUFF, 25X18	1 1		
		11	94601-19000	ATTACHE D'AXE DE PISTON, 19MM	2 2		



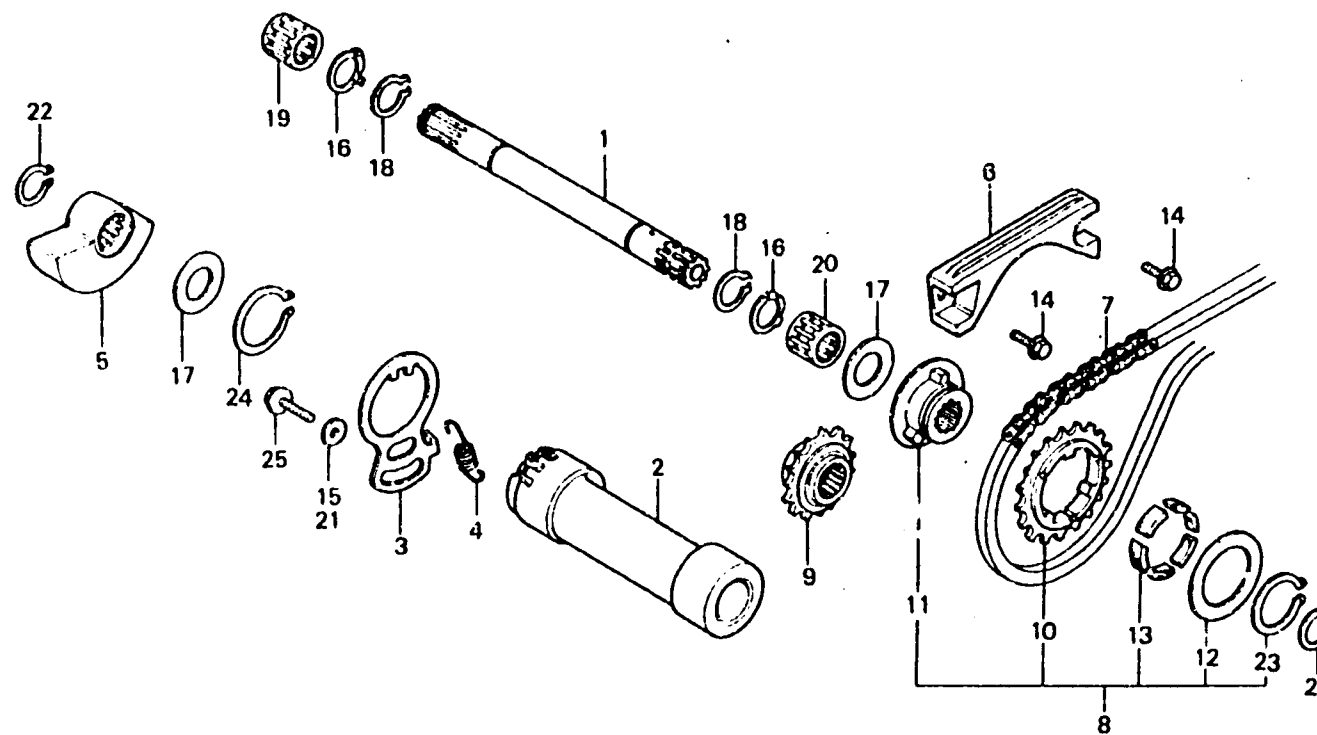
E-11

Balancer

Balancier

Ausgleicher

Balancador



B428-12

Item d'entretien	T.D.R.	N° de réf.	N° de pièce	Description	N° de requis XR250 Z A	N° de série	Code de zone
ARBRE COMP. BALANCIER	1.5	1	13411-428-000	ARBRE COMP. BALANCIER	1	5008790	
PIECES RELATIVES Y COMPRISES			13411-429-000	ARBRE COMP. BALANCIER	1	5008791	
POIDS DE BALANCIER AV.	0.7				1		
GLISSIERE DE CHAINE DE BALANCIER	0.5	2	13412-428-020	SUPPORT D'ARBRE DE BALANCIER	1		
		3	13413-428-020	BRIDE DE SUPPORT DE BALANCIER	1		
CHAINE DE BALANCIER	*3.3	4	13414-428-000	RESSORT DE REGLAGE DE CHAINE	1		
ENS. PIGNON DE BALANCIER AV.	0.8	5	13421-428-000	POIDS DE BALANCIER AV.	1		
PIECES RELATIVES Y COMPRISES							
		6	13430-428-000	GLISSIERE DE CHAINE DE BALANCIER	1		
		7	13440-428-003	CHAINE DE BALANCIER	1		
		8	13610-428-000	ENS. PIGNON DE BALANCIER AV.	1	5008398	5008398
		9	13610-428-010	ENS. PIGNON DE BALANCIER AV.	1	5008399	
		10	13611-428-003	PIGNON DE COMMANDE DE BALANCIER (23T)	1		5008398
		11	13612-428-300	BASE DE PIGNON DE BALANCIER AV.	1		5008398
		12	13613-428-300	PLAQUE LATERAL	1		5008398
		13	13614-428-300	CAOUTCHOUC D'AMORTISSEUR	6		5008398

D 6

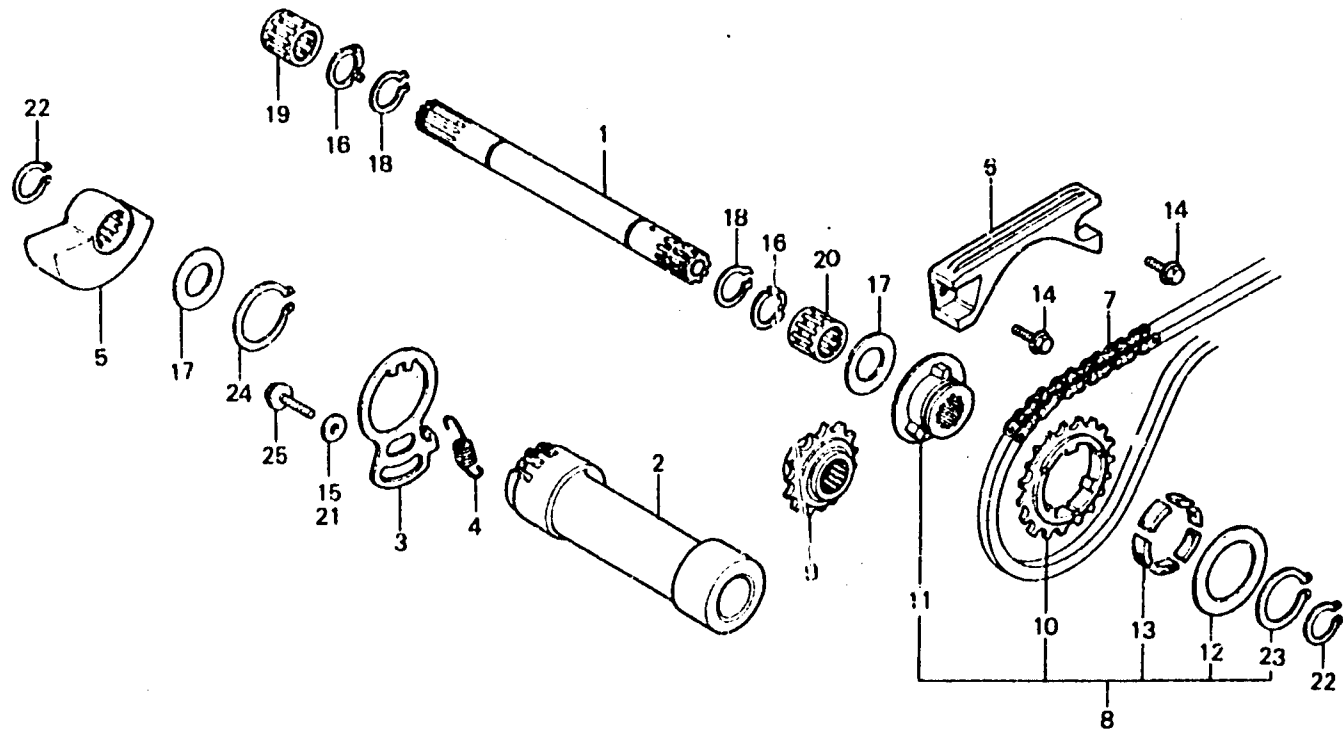
- 11

Balancer

Balancier

Ausgleicher

Balancador



6428-12

Item d'entretien	T.D.R.	N° de réf.	N° de pièce	Description	N° de requis XR250 Z A	N° de série	Code de zone
		14	90004-415-000	BOULON DE BRIDE, 6X14	2 2		
			96000-00014-00	BOULON DE BRIDE, 6X14	2 2		
		15	90436-611-000	RONDELLE SPECIALE, 22X8,5X2	1	5008399	
					1		
		16	90456-428-000	RONDELLE SPECIALE, 20MM	2 2		
		17	90458-292-000	RONDELLE DE BUTEE, 20MM	2 2		
		18	90605-200-000	BAGUES DE SERRAGE, 20MM	2 2		
		19	91011-428-008	ROULEMENT A AIGUILLES,	1 1		
				20X26X20			
		20	91012-428-008	ROULEMENT A AIGUILLES,	1 1		
				20X26X17			
		21	94101-08000	RONDELLE PLATE, 8MM	1	5007279	
		22	94510-20000	CIRCLIP EXTERIEUR, 20	2 2		
		23	94510-32000	CIRCLIP EXTERIEUR, 32	1	5008398	
		24	94510-38000	CIRCLIP EXTERIEUR, 38	1 1		
		25	95700-08020-00	BOULON DE BRIDE, 8X20	1	5007279	
			93491-08020-08	RONDELLE A BOULON, 8X20	1	5007280	5003398
			95700-08020-00	BOULON DE BRIDE, 8X20	1	5008399	
					1		

1980.11.20

E

D6

D 7

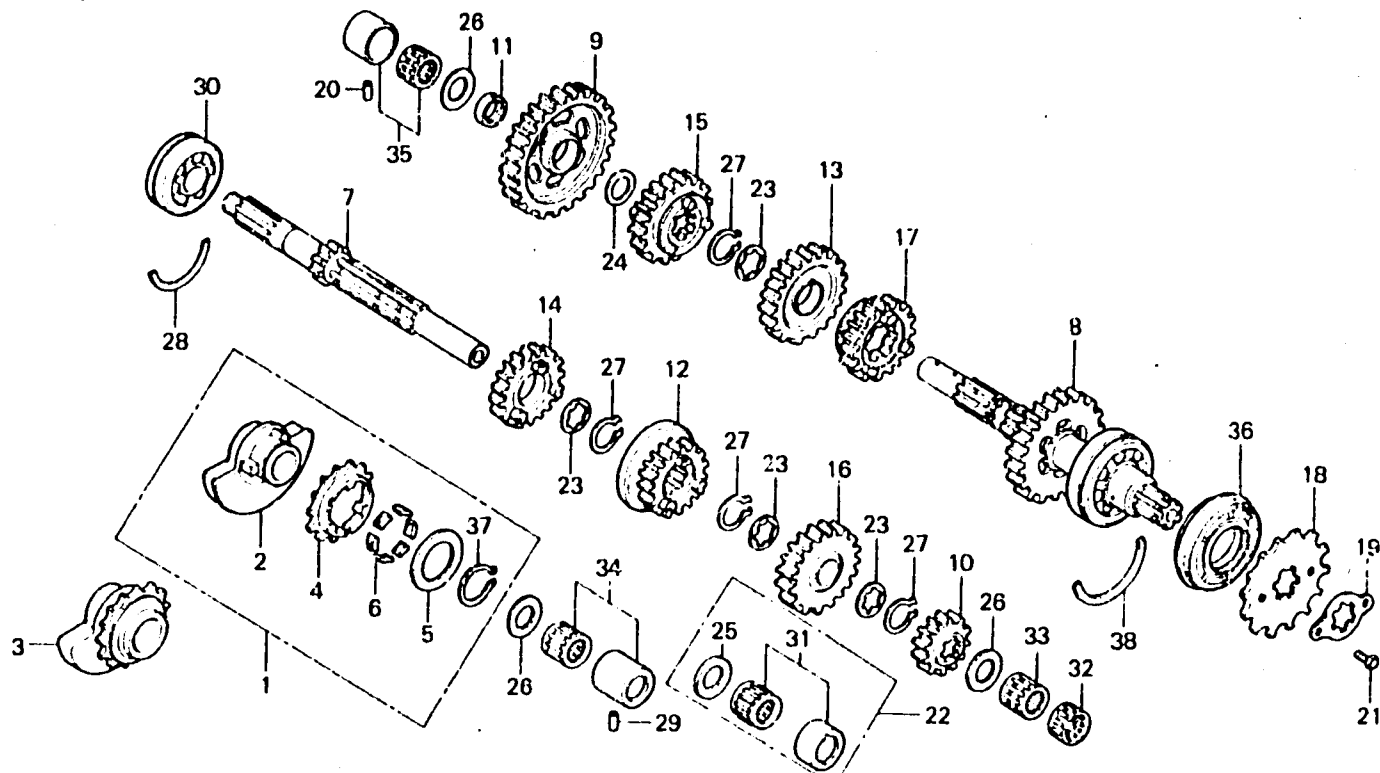
E-12

Transmission

Transmission

Getriebe

Transmisión



6428-13

Item d'entretien	T.D.R.	N° de réf.	N° de pièce	Description	N° de requis XR250 Z A	N° de série	Code de zone
ENS. BALANCIER AR. PIECES RELATIVES Y COMPRISES ARBRE PRINCIPAL DE TRANSMISSION	*3.3	1	13410-428-000	ENS. BALANCIER AR.	1	5008398	
		2	13420-428-300	POIDS DE BALANCIER AR.	1	5008398	
		3	13420-428-310	POIDS DE BALANCIER AR.	1	5008399	
PIECES RELATIVES Y COMPRISES ARBRE DE RENVOI COMP.	0.2	4	13711-428-003	PIGNON DE COMMANDE DE BALANCIER (23T)	1	5008398	
		5	13613-428-300	PLAQUE LATERAL	1	5008398	
PIECES RELATIVES Y COMPRISES PIGNON DE COMMANDE	0.2	6	13614-428-300	CAOUTCHOUC D'AMORTISSEUR	6	5008398	
		7	23211-428-010	ARBRE PRINCIPAL DE TRANSMISSION	1	1	
		8	23220-428-010	ARBRE DE RENVOI COMP. (37T)	1	1	
		9	23411-428-000	PIGNON PREMIERE D'ARBRE DE RENVOI (42T)	1	1	
		10	23421-428-000	PIGNON DEUXIEME D'ARBRE (20T)	1	1	
		11	23422-428-000	BAGUE, 20MM	1	1	
		12	23441-428-000	PIGNON TROISIEME D'ARBRE PRINCIPAL (24T)	1	1	
		13	23451-428-000	PIGNON TROISIEME D'ARBRE DE RENVOI (33T)	1	1	



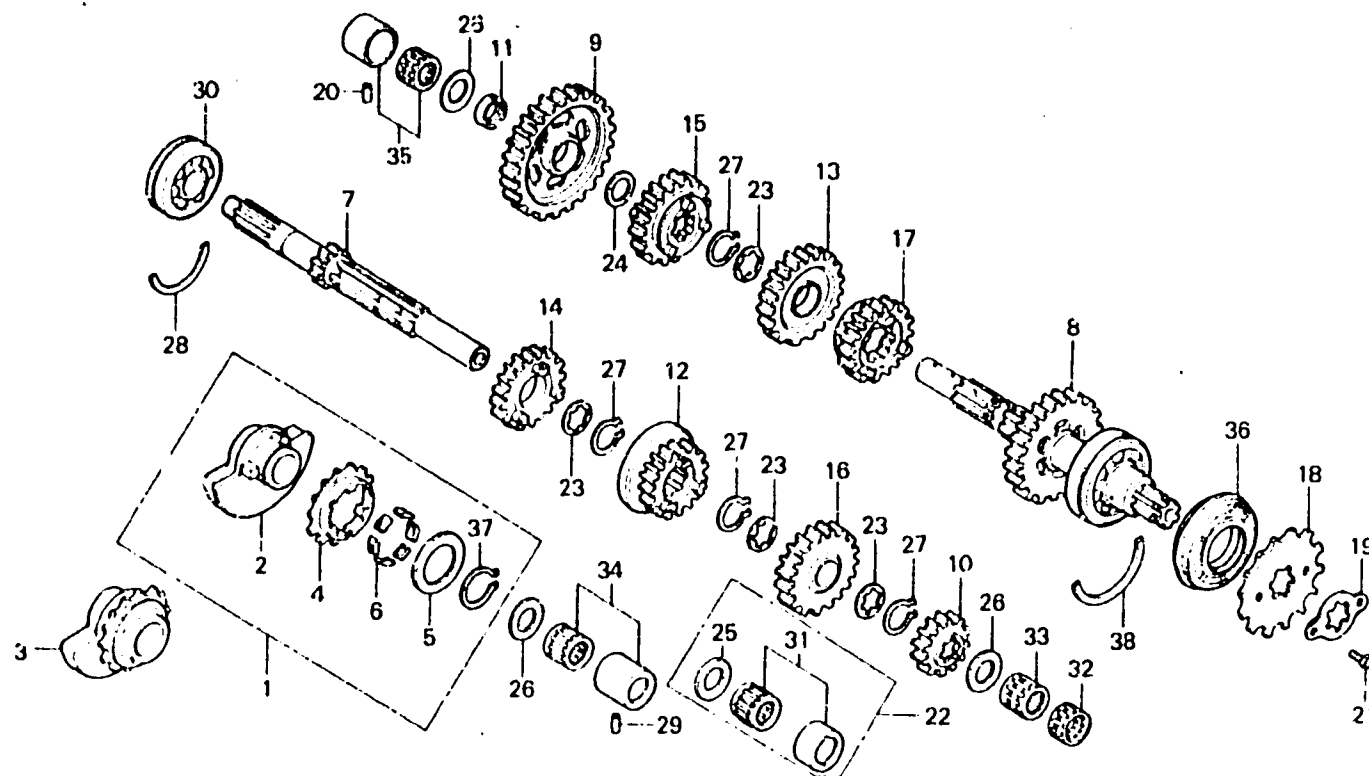
E-12

Transmission

Transmission

Getriebe

Transmisión



6428-13

Item d'entretien	T.D.R.	N° de réf.	N° de pièce	Description	N° de requis XR250 Z A	N° de série	Code de zone
		14	23461-428-000	PIGNON QUATRIEME D'ARBRE PRINCIPAL (27T)	1 1		
		15	23471-428-000	PIGNON QUATRIEME D'ARBRE DE RENOI (30T)	1 1		
		16	23481-428-000	PIGNON PRINCIPAL D'ARBRE PRINCIPAL (30T)	1 1		
		17	23491-428-000	PIGNON PRINCIPAL DE L'ARBRE RENOI (27T)	1 1		
		18	23801-434-000	PIGNON DE COMMANDE (13T)	1 1		
		19	23811-434-000	PLAQUE DE FIXATION DE PIGNON COMMANDE	1 1		
		20	24261-283-000	GOUPILLE DE GUIDE FOURCHETTE CHANGEMENT DE VITESSE	1 1		
		21	90084-041-000	BOULON DE FIXATION DE PIGNON DE COMMANDE	2 2		
		22	90450-428-305	JEU DE ROULEMENT A AIGUILLES	1	5008790	
		23	90451-413-000	RONDELLE DE BUTEE, 25MM	4 4		
		24	90454-428-000	RONDELLE DE BUTEE, 20MM	1 1		



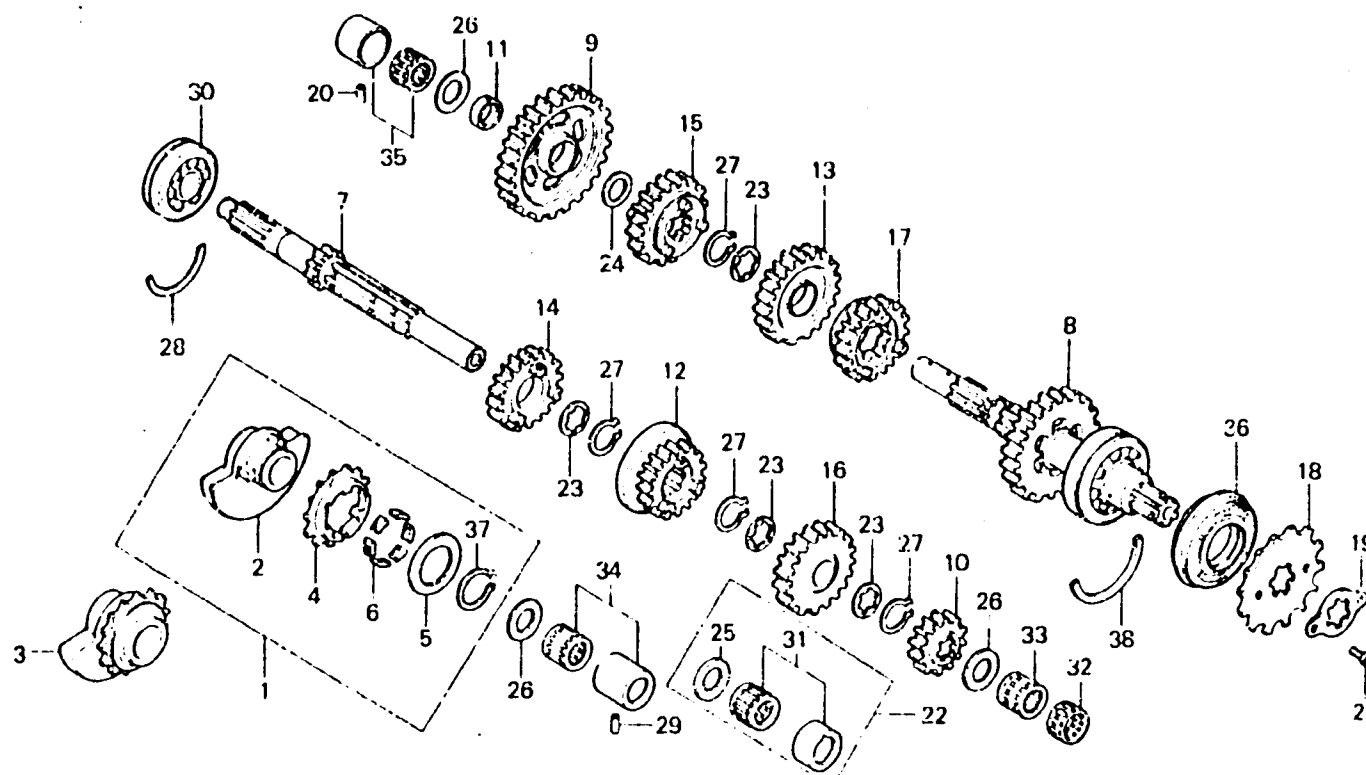
E-12

Transmission

Transmission

Getriebe

Transmisión



642R-13

Item d'entretien.	T.D.R.	N° de réf.	N° de pièce	Description	N° de requis XR250 Z A	N° de série	Code de zone
		25	90454-429-000	ENTRETOISE, 20MM	1	5006791	
		26	90458-292-000	RONDELLE DE BUTEE, 20MM	3		
		27	90601-107-000	CIRCLIP, 25MM	4		
		28	90601-393-000	BAGUES DE SERRAGE, 56MM	1		
		29	90705-428-010	GOUPILLE DE FIXATION DE ROULEMENT	1		
		30	91007-393-003	ROULEMENT A BILLES, 63/22N (NACHI)	1		
		31	91011-428-008	ROULEMENT A AIGUILLES, 20X26X20	1	5008791	
		32	91012-428-008	ROULEMENT A AIGUILLES, 20X26X17	1		5008790
		33	91014-428-008	90450-428-305 ROULEMENT A AIGUILLES, 20X26X9	1		5008790
		34	91020-428-006	ROULEMENT A AIGUILLES, 20MM	1		
		35	91022-415-008	ROULEMENT A AIGUILLES, 20MM	1		

D 10

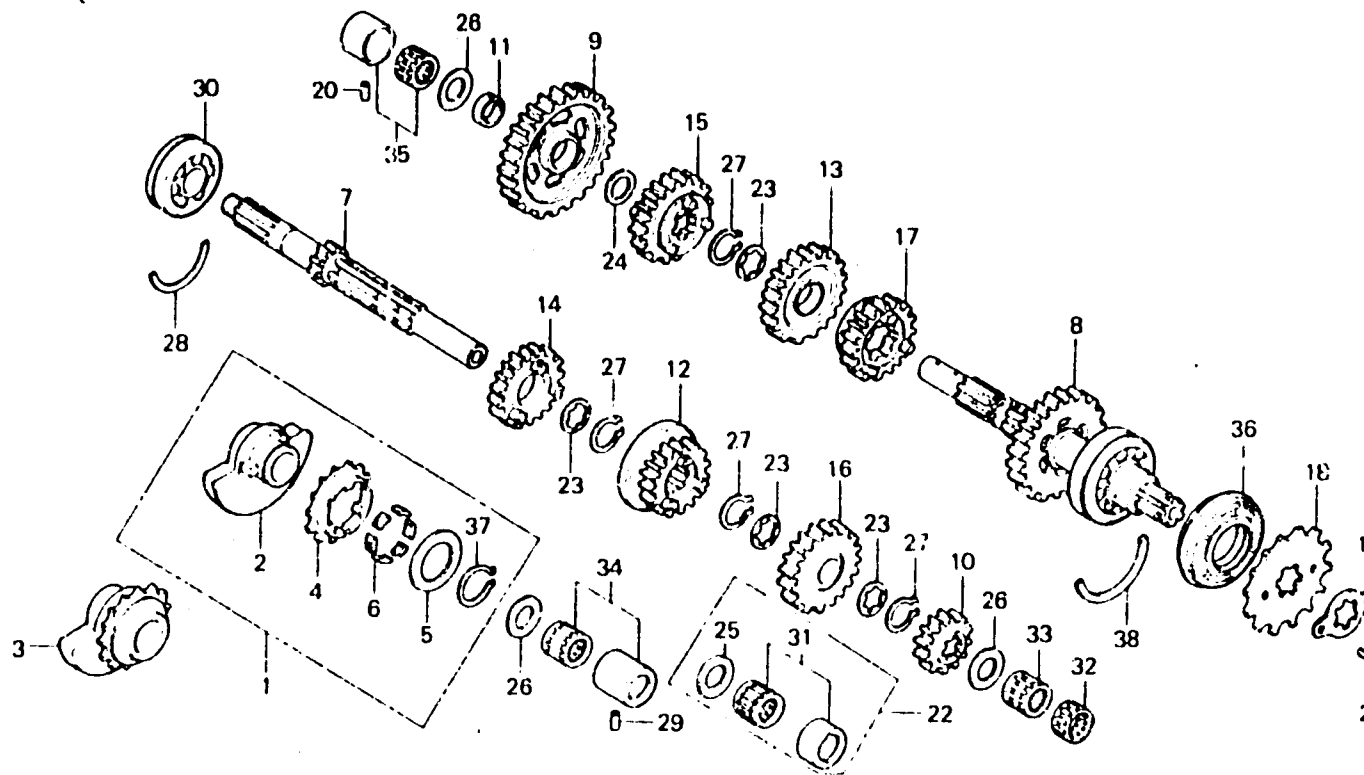
E-12

Transmission

Transmission

Getriebe

Transmisión



5428-13

Item d'entretien	T.D.R.	N° de réf.	N° de pièce	Description	N° de requis XR250 Z A	N° de série	Code de zone
		36	91206-428-005	JOINT D'ETANCHEITE D'HUILE, 34X62X14	1 1		
		37	94510-32000	CIRCLIP EXTERIEUR, 32	1	5008398	
		38	95015-26200	BAGUES DE SERRAGE, 620	1 1		

D 11

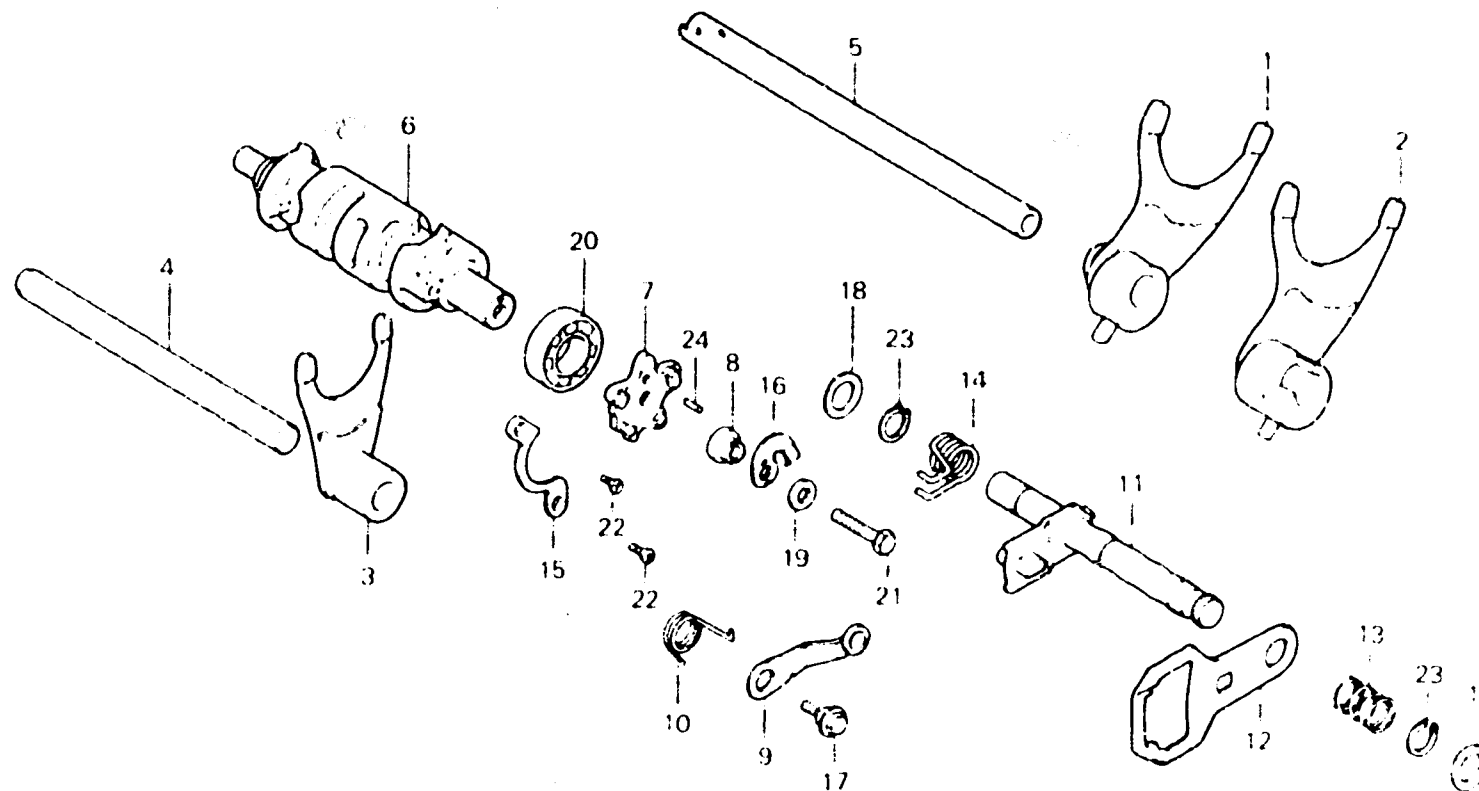
E-13

Gearshift drum

Tambour de changement de vitesse

Gangschaltwalze

Tambor de cambio



E428-14

Item d'entretien	T.D.R.	N° de réf.	N° de pièce	Description	N° de requis XR250 Z	N° de série	Code de zone
FOURCHETTE DE CHANGEMENT DE VITESSE	*3.3	1	24211-428-000	FOURCHETTE D. DE CHANGEMENT DE VITESSE	1 1		
PIECES RELATIVES Y COMPRISES		2	24212-428-000	FOURCHETTE G. DE CHANGEMENT DE VITESSE	1 1		
TAMBOUR DE CHANGEMENT DE VITESSE	*3.4	3	24213-428-000	FOURCHETTE CENTRALE DE CHANGEMENT DE VITESSE	1 1		
PIECES RELATIVES Y COMPRISES		4	24241-399-000	ARBRE DE GUIDE DE FOURCHETTE CHANGEMENT DE VITESSE	1 1		
CAME DE CHANGEMENT VITESSE	0.8	5	24265-428-000	ARBRE PRINCIPAL COMP. FOURCHETTE DE CHANGEMENT	1	5004289	
BUTEE COMP. TAMBOUR DE CHANGEMENT DE VITESSE	0.7		24265-426-010	ARBRE PRINCIPAL COMP. FOURCHETTE DE CHANGEMENT	1	5004290	5006509
AXE COMP. DE CHANGEMENT DE VITESSES			24265-429-000	ARBRE PRINCIPAL COMP. FOURCHETTE DE CHANGEMENT	1	5006510	5007354
			24265-429-010	ARBRE PRINCIPAL COMP. FOURCHETTE DE CHANGEMENT	1	5007355	
		6	24301-428-000	TAMBOUR DE CHANGEMENT DE VITESSE	1 1		
		7	24411-428-000	CAME DE CHANGEMENT VITESSE	1 1		

D 12

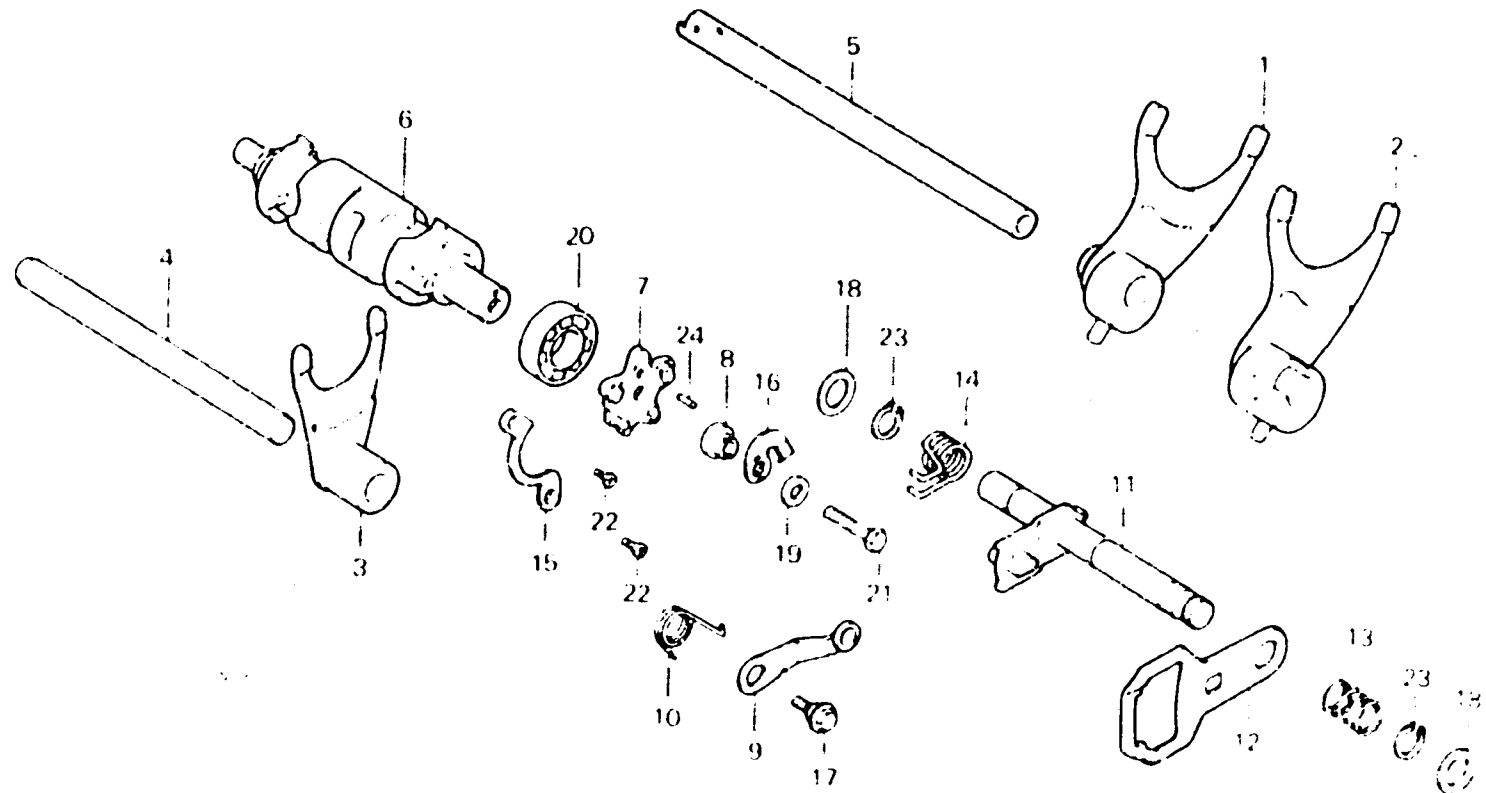
E-13

Gearshift drum

Tambour de changement de vitesse

Gangschaltwalze

Tambor de cambio



E42F-14

Item d'entretien	T.D.R.	N° de réf.	N° de pièce	Description	N° de rouis XR250 7 A	N° de série	Code de zone
		8	24412-428-000	COLLIER DE CAMES DE CHANGEMENT VITESSE	1 1		
		9	24430-428-000	BUTEE COMP. TAMBOR DE CHANGEMENT DE VITESSE	1 1		
		10	24435-428-000	RESSORT DE BUTEE DE TAMBOR CHANGEMENT	1 1		
		11	24610-428-000	AXE COMP. DE CHANGEMENT DE VITESSES	1 1		
		12	24621-107-760	PLAQUE DE CHANGEMENT DE VITESSE	1 1	5005129	
			24621-428-000	PLAQUE DE CHANGEMENT DE VITESSE	1 1	5005130	
		13	24631-362-000	RESSORT DE PLAQUE DE CHANGEMENT DE VITESSE	1 1		
		14	24651-428-000	RESSORT DE RAPPEL DE CHANGEMENT DE VITESSE	1 1		
		15	24710-362-000	PLAQUE DE FIXATION DE ROULEMENT	1 1		

D 13

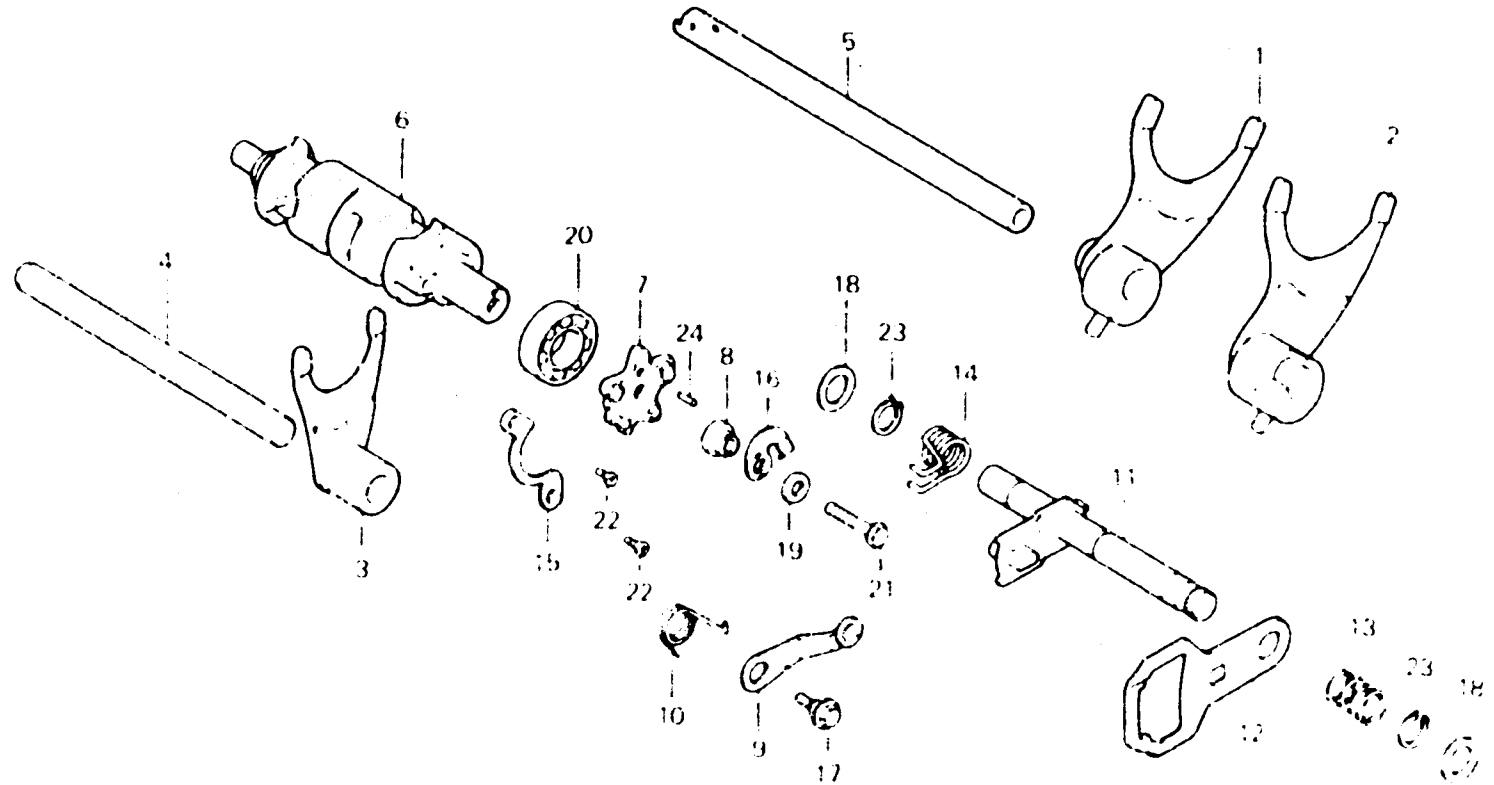
E-13

Gearshift drum

Tambour de changement de vitesse

Gangschaltwalze

Tambor de cambio



E42P-14

Item d'entretien	T.D.R.	N° de réf.	N° de pièce	Description	N° de requis XR250 Y A	N° de série	Code de zone
		16	35753-428-000	ROTOR DE CONTACTEUR DE POINT MORT	1 1		
		17	90023-041-000	BOULON DE PIVOT DE BUTEE TAMBOUR DE CHANGEMENT VITESSE	1 1		
		18	90452-500-000	RONDELLE DE BUTEE DE ROULEAU GUIDE DE CHAINE	2 2		
		19	90486-028-000	RONDELLE DE FIXATION D'AVANCE ALLUMAGE	1 1		
		20	91008-362-000	ROULEMENT A BILLES RADIAL, 16003	1 1		
		21	92200-06028	BOULON HEX., 6X28	1 1		
		22	93600-06012	VIS A TETE PLATE, 6X12	2 2		
		23	94510-12000	CIRCLIP EXTERIEUR, 12	2 2		
		24	96220-30085	ROULEAU, 3X8.5	1 1		

D 14

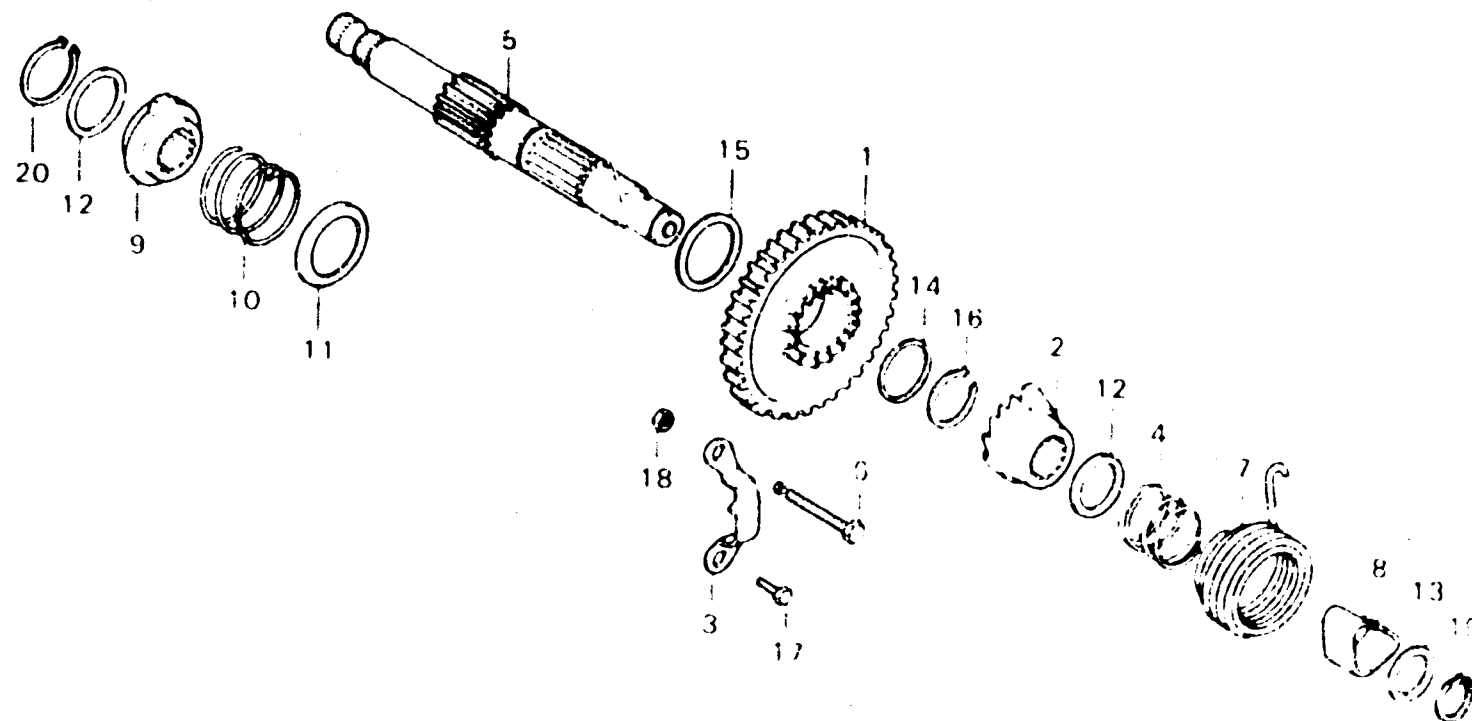
E-14

Kick starter

Kick de démarrage

Kickstarter

Arranque de pie



642P-15

Item d'entretien	T.D.R.	N° de réf.	N° de pièce	Description	N° de requis XR250 A	N° de série	Code de zone	
PIGNON DE KICK DE DEMARRAGE BROCHE COMP. DE KICK DE DEMARRAGE	0.3	1	28211-428-000	PIGNON DE KICK DE DEMARRAGE (36T)	1	5006509		
			28211-428-010	PIGNON DE KICK DE DEMARRAGE (36T)	1	5006510	5007666	
PIECES RELATIVES Y COMPRISES RESSORT DE KICK DE DEMARRAGE CAME D'ARBRE DE KICK	0.6		28211-428-020	PIGNON DE KICK DE DEMARRAGE (36T)	1	5007667		
			28211-428-030	PIGNON DE KICK DE DEMARRAGE (36T)	1	5103427	5103426	
		2	28215-428-000	ROCHET DE KICK DE DEMARRAGE	1	1		
		3	28215-428-000	PLAQUE DE BUTEE DE KICK	1	1		
		4	28223-314-000	RESSORT DE ROCHET DE KICK	1	1		
		5	28250-428-000	BROCHE COMP. DE KICK DE DEMARRAGE (32T)	1		5007465	
			28250-428-010	BROCHE COMP. DE KICK DE DEMARRAGE	1	5007466		
			28250-428-020	BROCHE COMP. DE KICK DE DEMARRAGE	1	5103127	5103126	
			28250-428-030	BROCHE COMP. DE KICK DE DEMARRAGE	1	5103427	5103426	

D 15

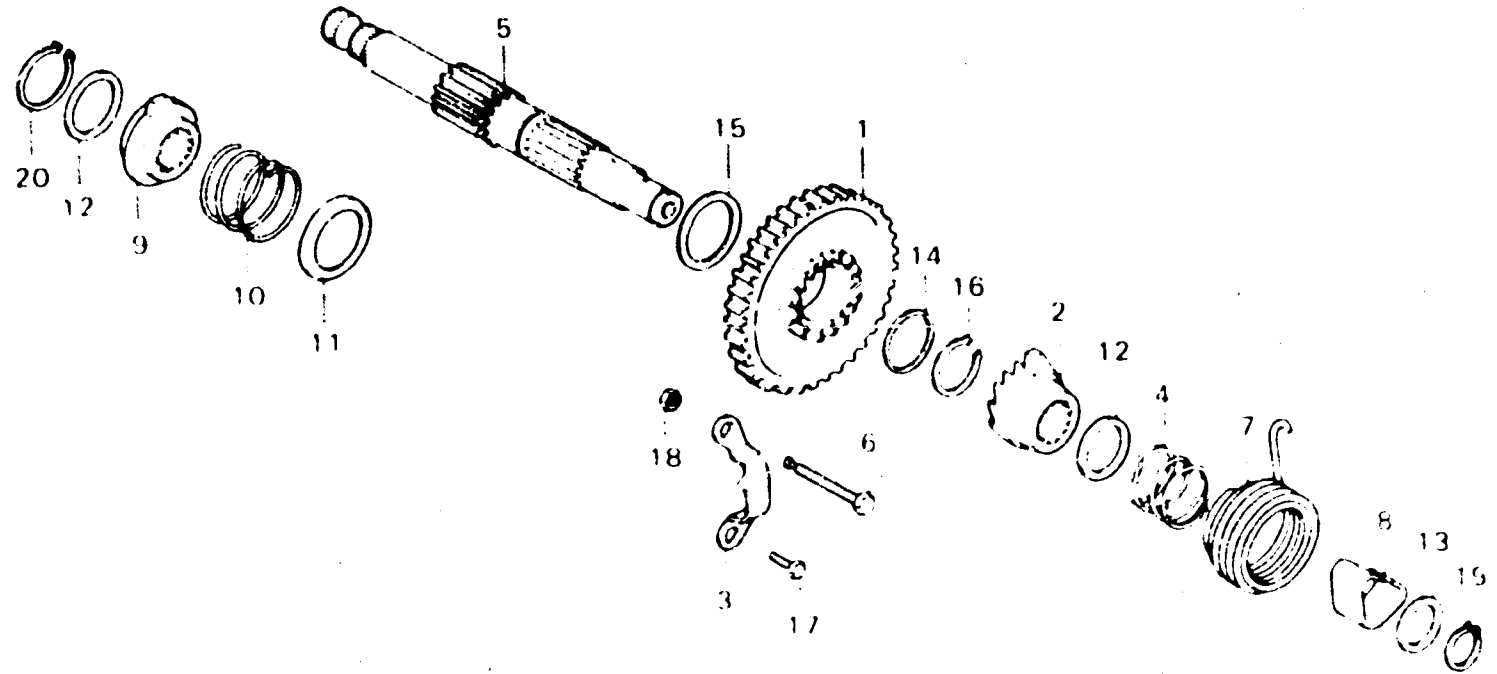
E-14

Kick starter

Kick de démarrage

Kickstarter

Arranque de pie



E-14-14

Item d'entretien	T.D.R.	N° de réf.	N° de pièce	Description	N° de requis XR250 A	N° de série	Code de zone
		6	28254-428-100	GOUILLE DE CROCHET DE RESSORT KICK	1 1		
		7	28261-428-070	RESSORT DE KICK DE DEMARRAGE	1 1		
		8	28265-428-000	COLLIER DE KICK DE DEMARREUR	1 1		
		9	28272-428-000	CAME D'ARBRE DE KICK	1 1		
		10	28283-428-000	RESSORT DE REPOSITION DE CAME	1 1		
		11	28284-428-000	SIEGE DE RESSORT DE REPOSITION CAME	1 1		
		12	90452-701-000	RONDELLE DE BUTEE, 18MM	2 2		
		13	90453-235-000	RONDELLE DE BUTEE, 16MM	1 1		
		14	90453-428-000	RONDELLE DE BUTEE, 22MM	1 1		
		15	90456-323-070	RONDELLE DE BUTEE, 22MM	1 1		
		16	90601-329-000	CIRCLIP, 22MM	1 1		
		17	92000-06016	BOULON HEX., 6x16	1 1		
		18	94002-08000-05	ECROU HEX., 8MM	1 1		
		19	94510-16000	CIRCLIP EXTERIEUR, 16	1 1		
		20	94510-24000	CIRCLIP EXTERIEUR, 24	1 1		

D 16

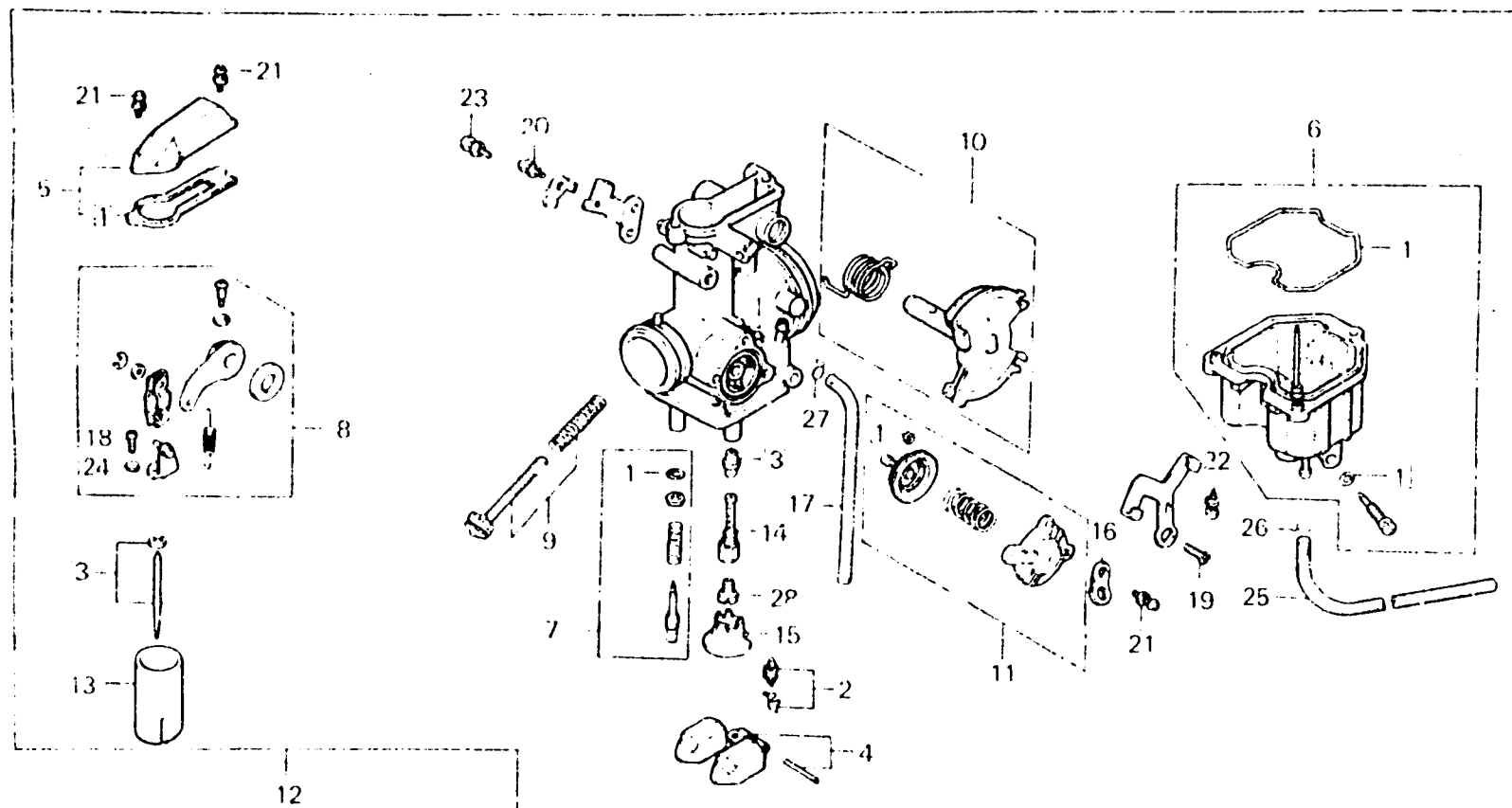
E-15

Carburetor (XR250 z)

Carburateur (XR250 z)

Vergaser (XR250 z)

Carburador (XR250 z)



B434-22

Item d'entretien	T.D.R.	N° de réf.	N° de pièce	Description	N° de requis XR250 z	N° de série	Code de zone
JEU DE JOINTS	1.0	1	16010-428-004	JEU DE JOINTS	1		
JEU DE SOUPE DE FLOTTEUR	0.6	2	16011-382-004	JEU DE SOUPE DE FLOTTEUR	1		
JEU DE FLOTTEUR		3	16012-434-004	JEU DE AIGUILLES DE GICLIEUR	1		
JEU DE BRAS DE LIAISON		4	16013-393-004	JEU DE FLOTTEUR	1		
JEU DE LIAISON DE PAPILLON		5	16014-385-680	PARTIE SUPERIEURE	1		
SUPPORT DE GICLIEUR D'AIGUILLES		6	16015-434-004	JEU CUIVE FLOTTEUR	1		
GICLIEUR PRINCIPAL		7	16016-385-681	JEU DE VIS A	1		
JEU DE AIGUILLES DE GICLIEUR	0.8	8	16018-434-004	JEU DE BRAS DE LIAISON	1		
PARTIE SUPERIEURE	0.2	9	16028-428-004	JEU DE VIS B	1		
JEU CUIVE FLOTTEUR	0.4	10	16032-428-004	JEU DE LIAISON DE PAPILLON	1		
JEU DE SOUPE DE COUPURE	0.1	11	16048-428-004	JEU DE SOUPE DE COUPURE	1		
ENS. CARBURATEUR	0.5	12	16100-434-014	JEU DE SOUPE DE COUPURE D'EAU	1		
PAPILLON DE GAZ		13	16111-428-004	ENS. CARBURATEUR	1		
		14	16165-428-671	PAPILLON DE GAZ	1		
		15	16168-382-014	SUPPORT DE GICLIEUR D'AIGUILLES	1		
		16	16179-428-671	SUPPORT DE GICLIEUR	1		
		17	16199-428-671	LIEN	1		
				TUYAU DE TROU D'EVENT	1		

E 1

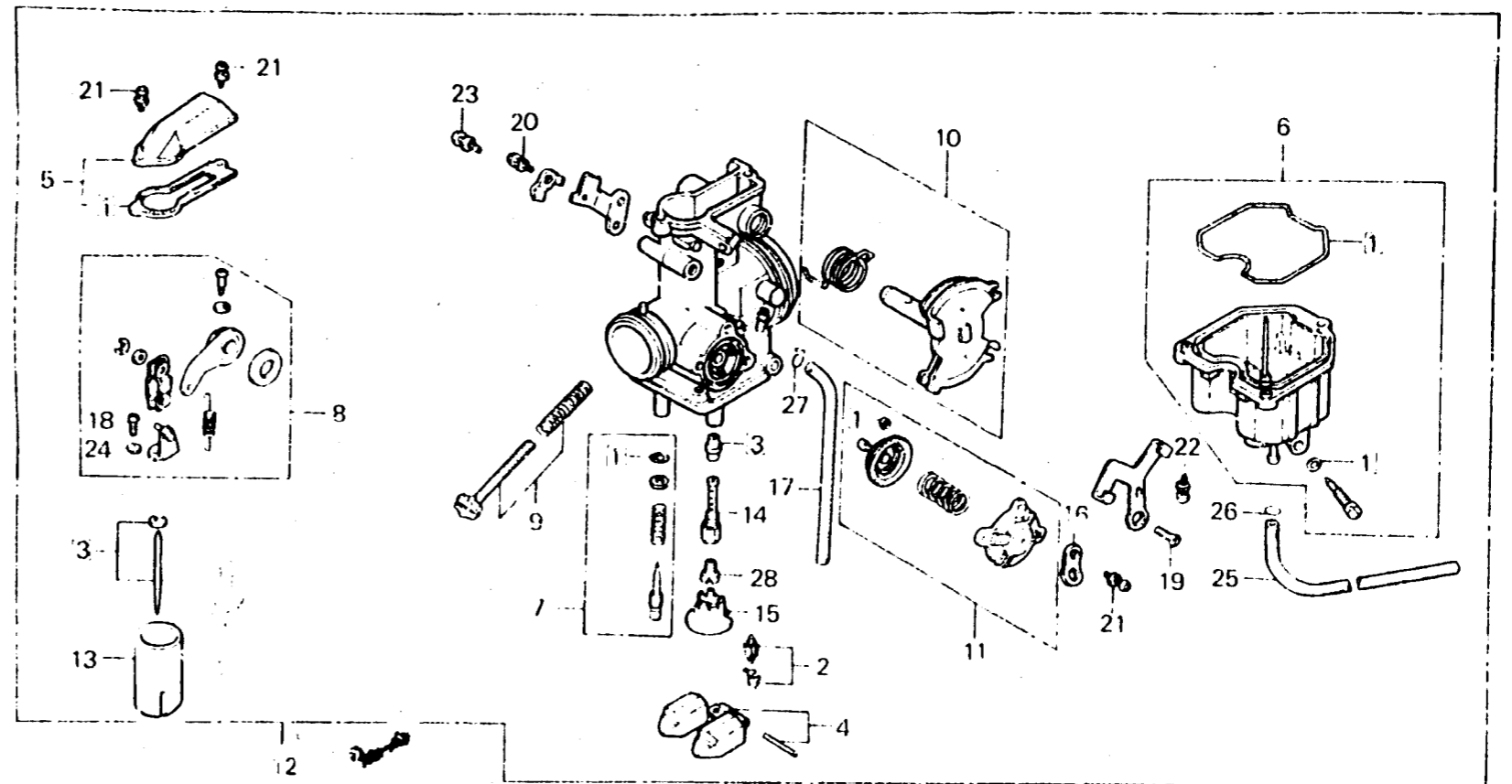
E-15

Carburetor (XR250z)

Carburateur (XR250z)

Vergaser (XR250z)

Carburador (XR250z)



6434-22

Item d'entretien	T.D.R.	N° de réf.	N° de pièce	Description	N° de requis XR250 A	N° de série	Code de zone
		18	93500-03008-0H	VIS A TETE CYLINDRIQUE, 3X8	2		
		19	93600-05010-0H	VIS A TETE PLATE, 5X10	1		
		20	93892-04008-08	VIS A TETE A RONDELLE, 4X8	1		
		21	93892-04012-08	VIS A TETE A RONDELLE, 4X12	4		
		22	93892-04016-08	VIS A TETE A RONDELLE, 4X16	3		
		23	93892-05010-08	VIS A TETE A RONDELLE, 5X10	1		
		24	94111-03800	RONDELLE ELASTIQUE, 3MM	2		
		25	95001-35360-40	TUYAU D'ESSENCE, 3.5X360	1		
		26	95002-02070	PINCE B7 POUR TUBE	1		
		27	95002-02080	PINCE B8 POUR TUBE	1		
		28	99101-357-1220	GICLEUR PRINCIPAL, #122	1		
			16110-434-004	JEU DE GICLEUR PRINCIPAL	(1)		



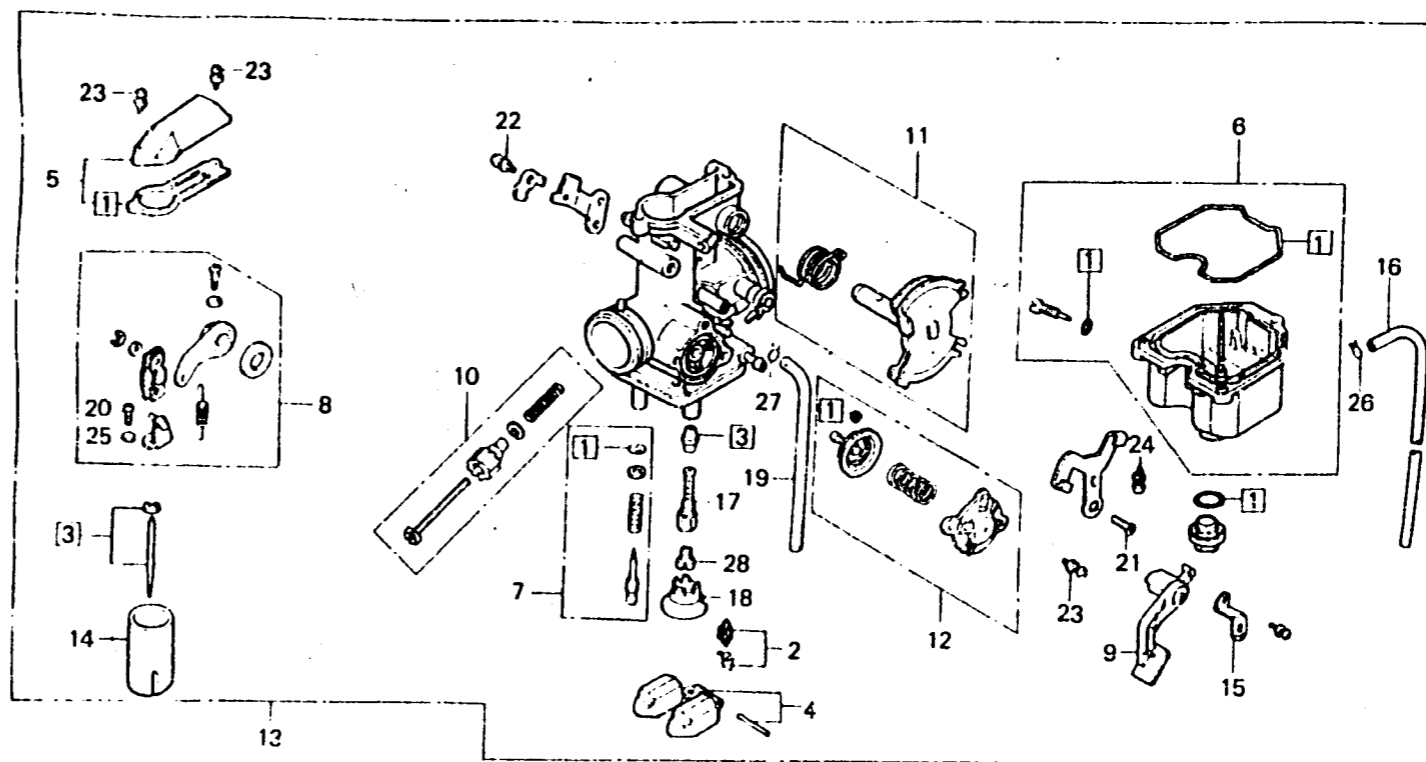
E-15-1

Carburetor (XR250A)

Carburateur (XR250A)

Vergaser (XR250A)

Carburador (XR250A)



B434-22A

Item d'entretien	T.D.R.	N° de réf.	N° de pièce	Description	N° de requis XR250 A Z	N° de série	Code de zone
JEU JOINT	1.0	1	16010-434-004	JEU JOINT	1		
JEU DE SOUPE DE FLOTTEUR	0.6	2	16011-382-004	JEU DE SOUPE DE FLOTTEUR	1		
JEU DE FLOTTEUR		3	16012-434-771	JEU DE AIGUILLES DE GICLIEUR	1		
JEU DE BRAS DE LIAISON		4	16013-393-004	JEU DE FLOTTEUR	1		
JEU DE LIAISON DE PAPILLON		5	16014-385-680	PARTIE SUPERIEURE	1		
SUPPORT DE GICLIEUR D'AIGUILLES							
JEU DE AIGUILLES DE GICLIEUR	0.8	6	16015-446-004	JEU CUVE FLOTTEUR	1		
PARTIE SUPERIEURE	0.2	7	16016-385-681	JEU DE VIS A	1		
GICLIEUR PRINCIPAL		8	16018-434-004	JEU DE BRAS DE LIAISON	1		
JEU CUVE FLOTTEUR	0.4	9	16019-429-771	LEVIER DE STARTER	1		
LEVIER DE STARTER	0.1	10	16028-435-004	JEU DE VIS B	1		
JEU DE SOUPE DE COUPURE							
D'EAU							
ENS. CARBURATEUR	0.5	11	16032-428-004	JEU DE LIAISON DE PAPILLON	1		
PAPILLON DE GAZ		12	16048-429-771	JEU DE SOUPE DE COUPURE	1		
				D'EAU			
		13	16100-434-771	ENS. CARBURATEUR	1		
		14	16111-428-004	PAPILLON DE GAZ	1		
		15	16119-429-771	PLAQUE DE FIXATION DE LEVIER STARTER	1		
		16	16143-413-751	TUYAU D'ESSENCE	1		



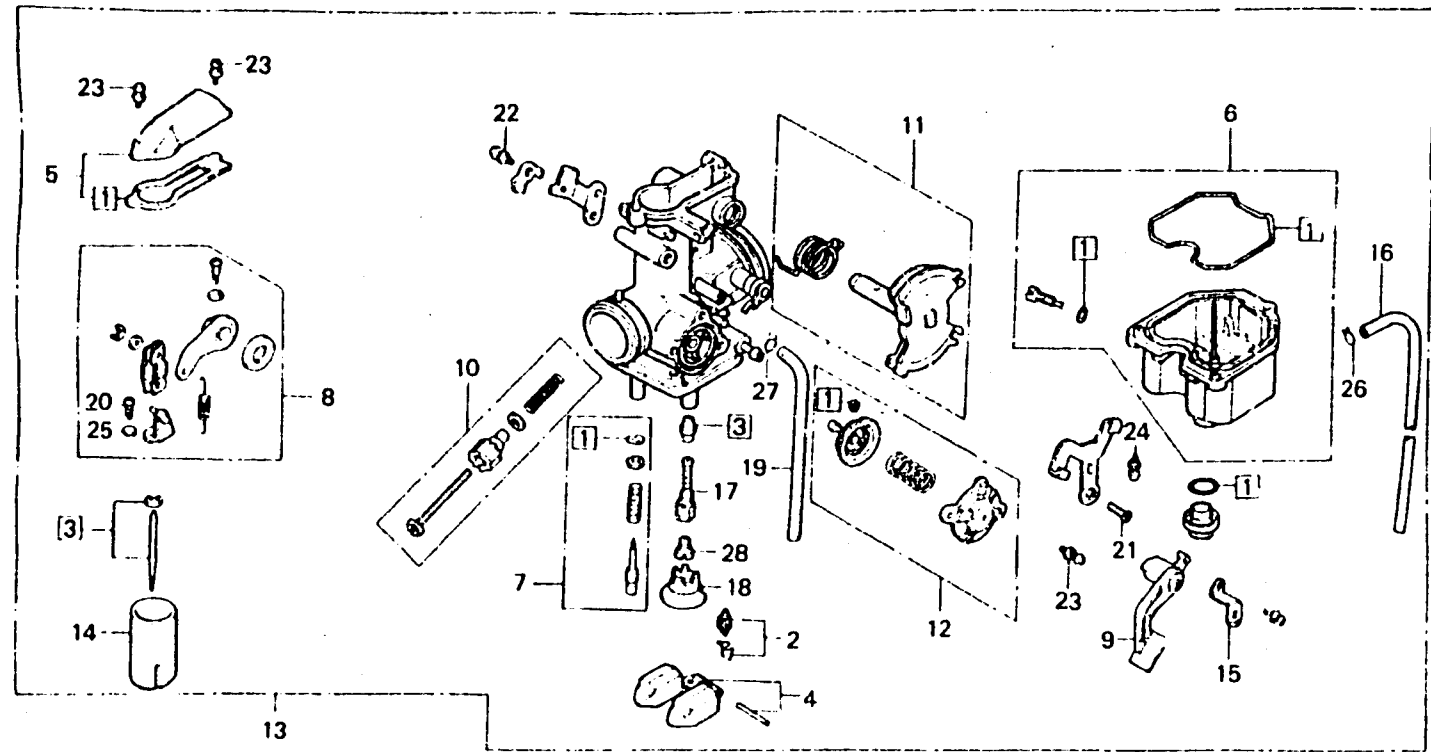
E-15-1

Carburetor (XR250A)

Carburateur (XR250A)

Vergaser (XR250A)

Carburador (XR250A)

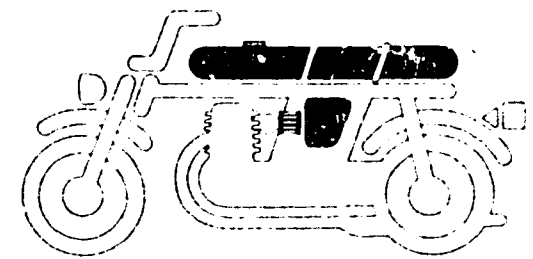
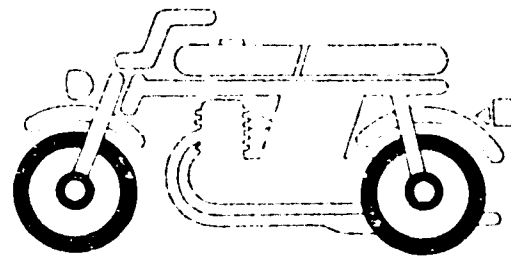
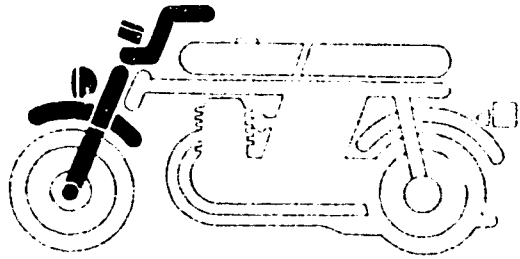


6434-22A

Item d'entretien	T.D.R.	N° de réf.	N° de pièce	Description	N° de requis XR250 Z A	N° de série	Code de zone
		17	16165-428-671	SUPPORT DE GICLEUR D'AIGUILLES	1		
		18	16168-382-014	SUPPORT DE GICLEUR	1		
		19	16199-428-771	TUYAU D'ESSENCE	1		
		20	93500-03008-0H	VIS A TETE CYLINDRIQUE, 3X8	2		
		21	93600-05010-0H	VIS A TETE PLATE, 5X10	1		
		22	93892-04010-08	VIS A TETE A RONDELLE, 4X10	1		
		23	93892-04012-08	VIS A TETE A RONDELLE, 4X12	4		
		24	93892-04016-08	VIS A TETE A RONDELLE, 4X16	3		
		25	94111-03800	RONDELLE ELASTIQUE, 3MM	2		
		26	95002-02070	PINCE B7 POUR TUBE	1		
		27	95002-02650	PINCE B6.5 POUR TUBE	1		
		28	99101-357-1200	GICLEUR PRINCIPAL, #120	1		
			16110-434-004	JEU DE GICLEUR PRINCIPAL (HIGH ALTITUDE TYPE)	(1)		
			99101-357-1150	GICLEUR PRINCIPAL, #115	(1)		
			99101-357-1180	GICLEUR PRINCIPAL, #118	(1)		
			99101-357-1220	GICLEUR PRINCIPAL, #122	(1)		
			99101-357-1250	GICLEUR PRINCIPAL, #125	(1)		

F 1


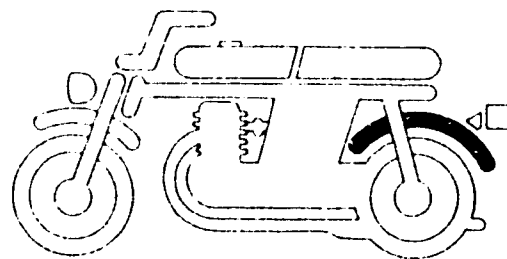
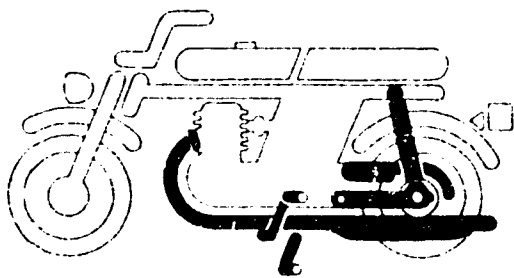
INDEX DES BLOCS - GROUPE CADRE



- F- 1 Phare F 2
- F- 2 Compteur de vitesse · Appui de phare F 4
- F- 3 Levier de poignée · interrupteur · Câble F 6
- F- 4 Guidon · Haut de fourche F 9
- F- 5 Tige de direction · Garde-boue avant F10
- F- 6 Fourche avant F13

- F- 7 Roue avant F16
- F- 8 Plateau de frein avant G 2
- F- 9 Roue arrière G 4
- F-10 Plateau de frein arrière G 7

- F-11 Réservoir d'essence G 8
- F-12 Siège G11
- F-13 Filtre à air G12



- F-14 Pot d'échappement G16
- F-15 Pédale · Bras de kick de démarrage · Repose pieds... H 2
- F-16 Fourche arrière · Chaîne de commande H 5
- F-17 Amortisseur arrière H 8

- F-18 Garde boue arrière H10

- F-19 Faisceau électrique · Feu arrière H11
- F-20 Cadre H13
- F-21 Outils H15
- FOP-1 Totalisateur journalier (XR250A) H16

F 2

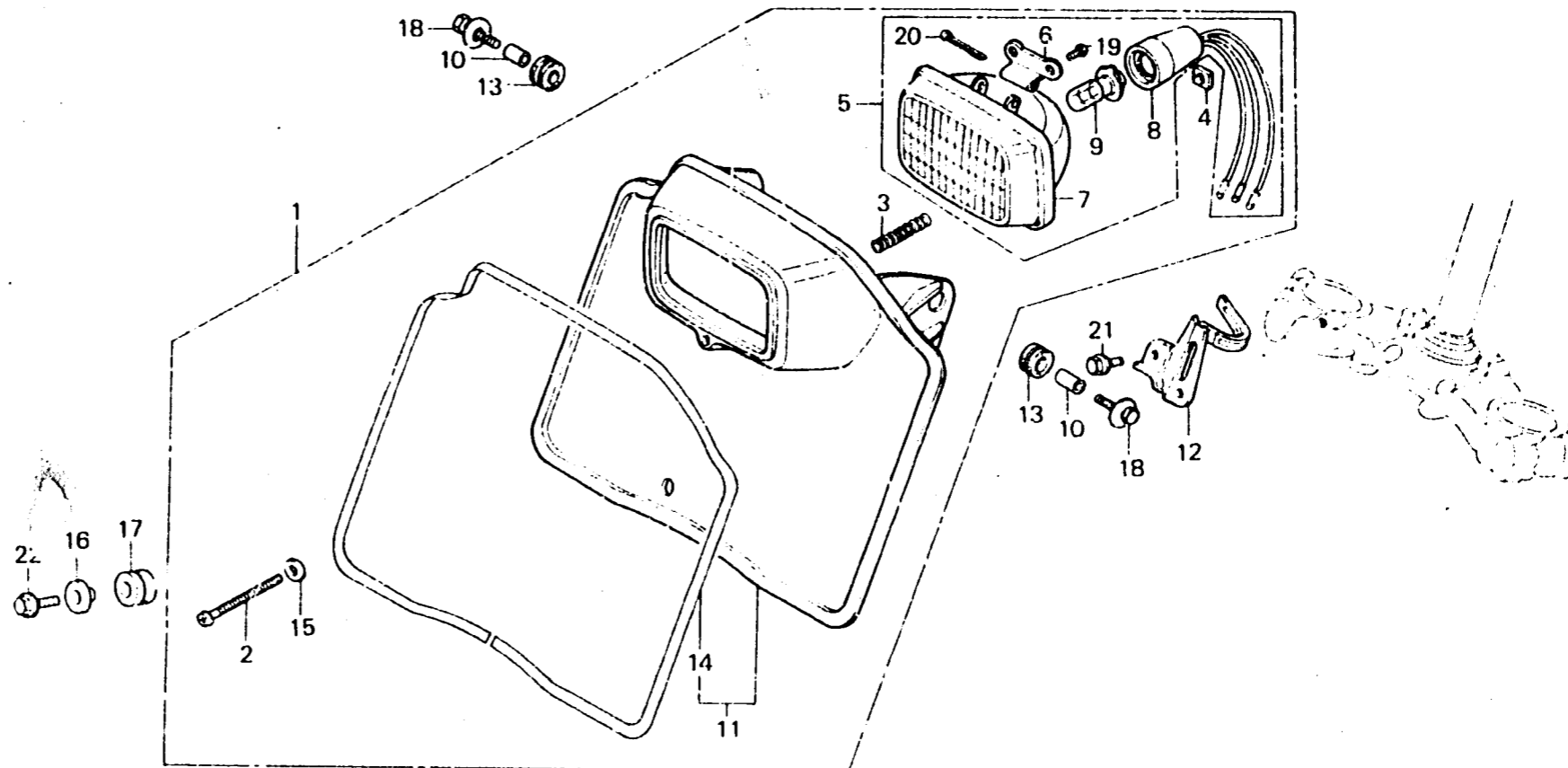
F-1

Headlight

Phare

Scheinwerfer

Faro delantero



B434-2A

Item d'entretien	T.D.R.	N° de réf.	N° de pièce	Description	N° de requis XR250 Z A	N° de série	Code de zone
ENS. PHARE	0.1	1	33100-434-671ZA	ENS. PHARE *R-23 NH-105*	1 1		
AMPOULE DE PHARE		2	33103-434-670	VIS DE REGLAGE D'INTENSITE	1 1		
UNITE DE PHARE	0.2	3	33107-246-003	RESSORT DE REGLAGE D'INTENSITE PHARE	1 1		
BOITIER COMP. PHARE		4	33117-041-003	ECROU DE REGLAGE D'INTENSITE PHARE (STANLEY)	1 1		
		5	33120-434-671	UNITE DE PHARE (6V25/25W)	1 1		
		6	33122-434-671	APPUI DE PHARE	1 1		
		7	33125-434-671	LENTILLE COMP. PHARE	1 1		
		8	33130-434-671	ENS. DOUILLE DE PHARE	1 1		
		9	34901-030-003	AMPOULE DE PHARE (6V25/25W) (STANLEY)	1 1		
		10	35851-292-000	COLLIER DE FIXATION INTERRUPTEUR MAGNETIQUE	2 2		
		11	61103-357-000	CAOUTCHOUC DE MONTAGE DE GARDE-BOUE AV.	1		
		12	61300-434-000ZA	BOITIER COMP. PHARE *R-23 NH-105*	1 1		

F 3

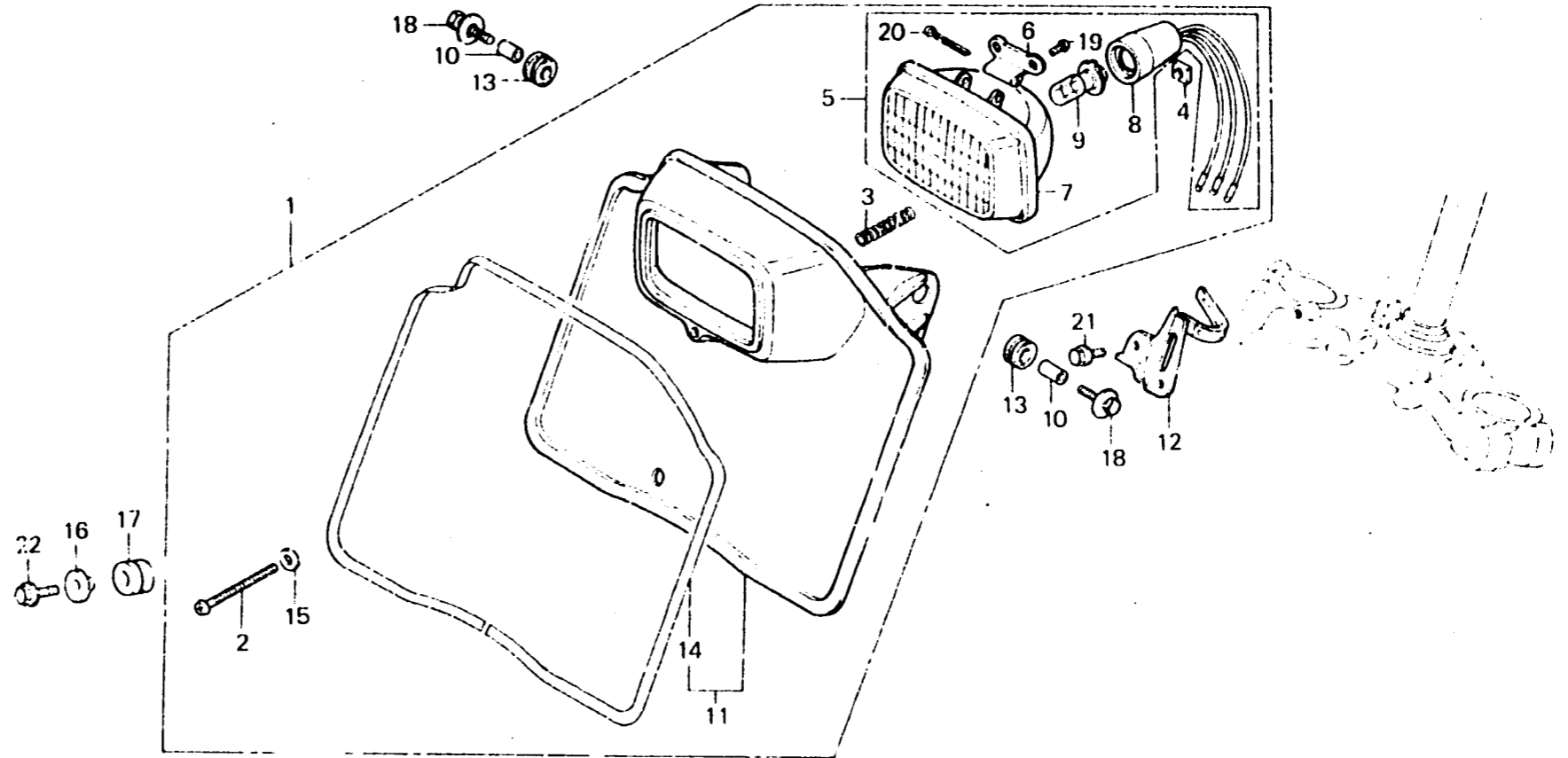
F-1

Headlight

Phare

Scheinwerfer

Faro delantero



B434-2A

Item d'entretien	T.D.R.	N° de réf.	N° de pièce	Description	N° de requis Z A	N° de série	Code de zone
		13	61311-434-000	APPUI INFERIEUR DE PHARE	1 1		
		14	80105-061-000	TAMPON A DE GARDE-BOUE AR.	2 2		
		15	87126-434-300	RAYURE DE BOITIER DE PHARE	1 1		
		16	90286-147-670	RONDELLE DE REGLAGE D'INTENSITE PHARE	1 1		
		17	90512-300-000	RONDELLE, 6X20	1		
			61317-429-000	COLLIER DE FIXATION DE PHARE	1		
		18	93494-06020-00	RONDELLE A BOULON, 6X20	2 2		
		19	93500-04008-0A	VIS A TETE CYLINDRIQUE, 4X0	2 2		
		20	94201-30350	GOUPILLE FENDUE, 3.0X35	1 1		
		21	95700-06012-00	BOULON DE BRIDE, 6X12	1		
						1	
		22	95700-06016-00	BOULON DE BRIDE, 6X16	1		
			95700-06022-00	BOULON DE BRIDE, 6X22	1		

F 4

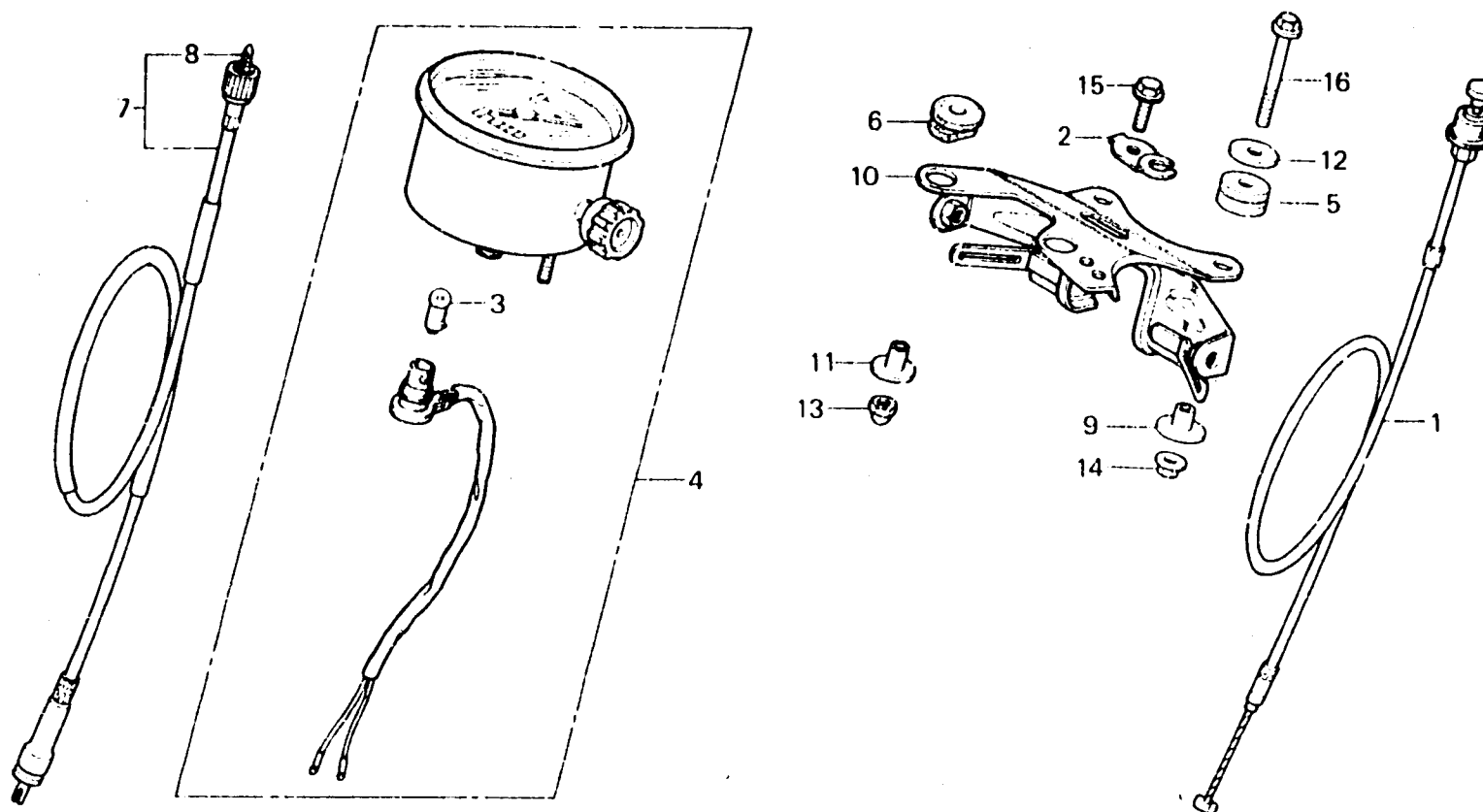
F-2

Speedometer • Headlight stay

Compteur de vitesse •
Appui de phare

Geschwindigkeitsmesser •
Scheinwerferstütze

Velocímetro • Tirante de faro



6434-3A

Item d'entretien	T.D.R.	N° de réf.	N° de pièce	Description	N° de requis XR250 Z A	N° de série	Code de zone
CABLE COMP. STARTER	0.3	1	17950-428-000	CABLE COMP. STARTER	1		
LAMPE DE TABLEAU	0.1	2	17951-434-000	APPUI DE CABLE DE STARTER	1		
CABLE INTERIEUR DE COMPTEUR DE VITESSE		3	34902-202-000	LAMPE DE TABLEAU (6V3W)	1	1	
ENS. COMPTEUR DE VITESSE	0.2	4	37200-434-601	ENS. COMPTEUR DE VITESSE (MPH)	1		DM, E
ENS. CABLE DE COMPTEUR DE VITESSE			37200-434-611	ENS. COMPTEUR DE VITESSE (KPH)	1		DK, ED, F, G, U
APPUI COMP. PHARE			37200-434-721	ENS. COMPTEUR DE VITESSE (KPH/MPH)	1	1	CM
		5	37242-429-000	CAOUTCHOUC DE MONTAGE DE COMPTEUR DE VITESSE	2		
		6	37242-434-000	CAOUTCHOUC DE MONTAGE DE COMPTEUR DE VITESSE	2	2	
		7	44830-434-000	ENS. CABLE DE COMPTEUR DE VITESSE	1	1	
		8	44831-371-010	CABLE INTERIEUR DE COMPTEUR DE VITESSE	1	1	
		9	61104-428-000	COLLIER DE GARDE-BOUE AV.	2		
		10	61310-434-000	APPUI COMP. PHARE	1		
			61310-429-770	APPUI COMP. PHARE	1		

F 5

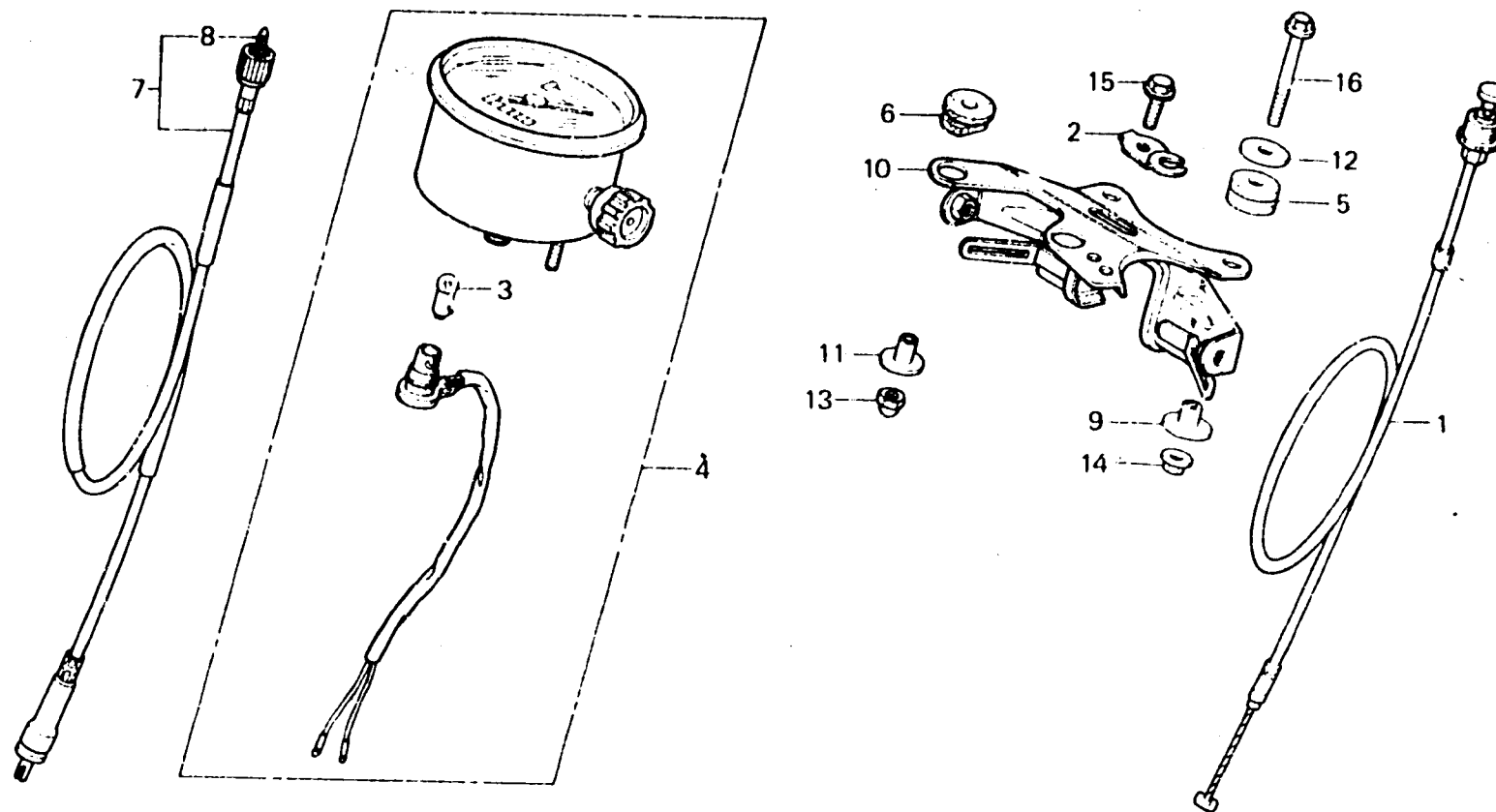
F-2

Speedometer • Headlight stay

Compteur de vitesse •
Appui de phare

Geschwindigkeitsmesser •
Scheinwerferstütze

Velocímetro • Tirante de faro



B434-3A

Item d'entretien	T.D.R.	N° de réf.	N° de pièce	Description	N° de requis XR250 Z A	N° de série	Code de zone
		11	90525-030-000	RONDELLE B DE FIXATION SUPPORT DE GUIDON	2		
		12	90563-355-000	RONDELLE DE ROUE, 6MM	2		
		13	94021-06000	ECROU DE CHAPEAU, 6MM	2	2	
		14	94050-06000	ECROU DE BRIDE, 6MM	2	2	
		15	95700-06012-00	BOULON DE BRIDE, 6X12	1		
		16	95700-06045-00	BOULON DE BRIDE, 6X45	2		
			95700-06060-00	BOULON DE BRIDE, 6X60	2		

F 6

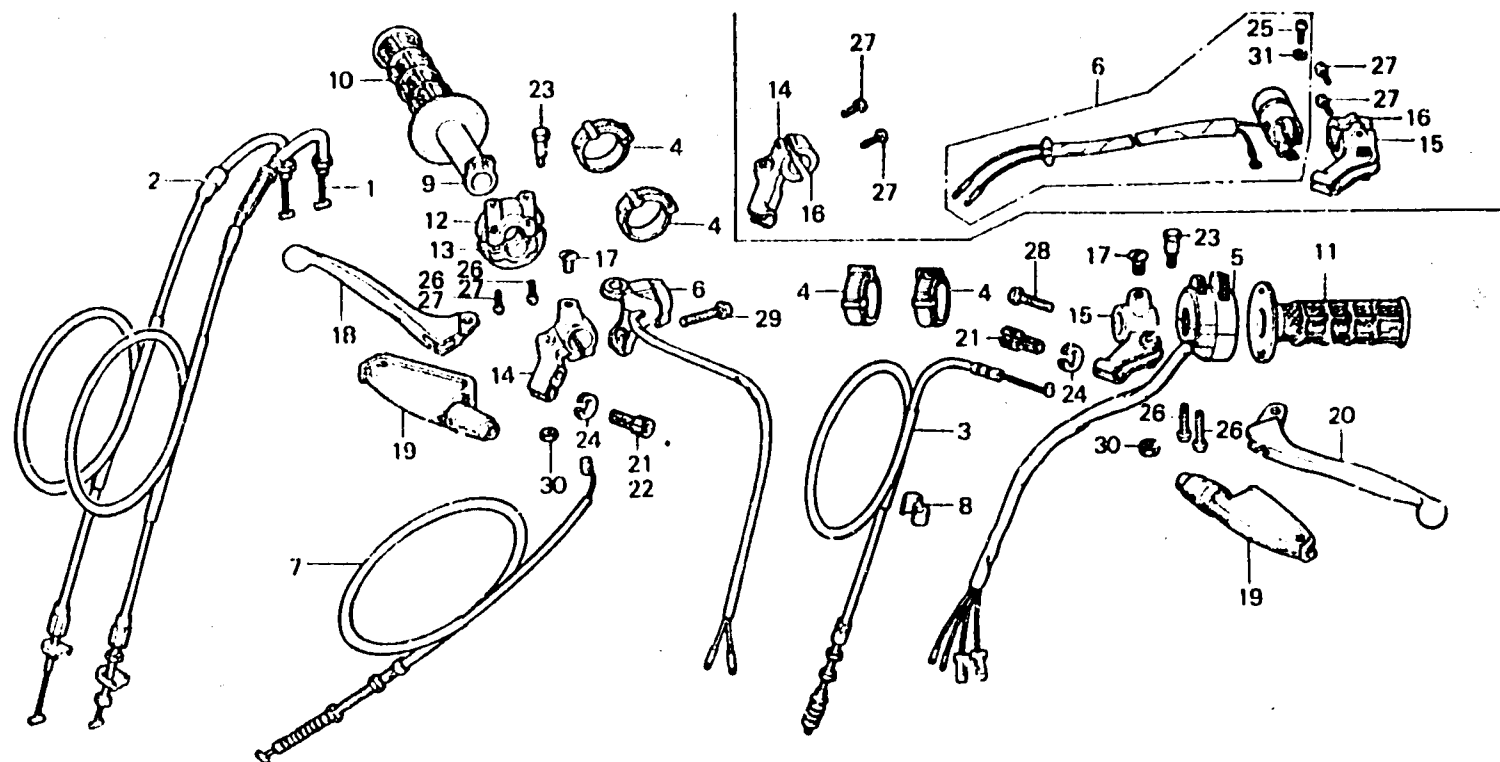
F-3

Handle lever · Switch · Cable

Levier de poignée · Interrupteur · Câble

Lenkstangenhebel · Schalter · Kabel

Palanca de manubrio · Interruptor · Cable



B434-4A

Item d'entretien	T.D.R.	N° de réf.	N° de pièce	Description	N° de requis XR250 Z A	N° de série	Code de zone
CABLE COMP. D'ACCELERATEUR (L'ON APPLIQUE LE MEME F.R.T. MEME QUAND ON EFFECTUE L'ENTRETIEN SUR PLUS D'UNE PIECE.)	0.5	1	17910-428-000	CABLE COMP. A D'ACCELERATEUR	1		
		2	17920-428-000	CABLE COMP. B D'ACCELERATEUR	1	1	
CABLE COMP. EMBRAYAGE	0.2	3	22870-428-000	CABLE COMP. B D'ACCELERATEUR	1	1	
		4	32161-404-000	CABLE COMP. EMBRAYAGE	1	1	
ENS. CONTACTEUR D'ARRET	0.3	5	35300-434-670	BANDE B1 DE CABLE	4	2	
CABLE COMP. DE FREIN AV.		6	35320-360-000	ENS. INTERRUPTEUR D'ECLAIRAGE	1	1	
BOITIER D'ACCELERATEUR SUPERIEUR	0.1	7	35130-446-770	ENS. CONTACTEUR D'ARRET (TJYO)	1		
		8	45450-434-000	ENS. CONTACTEUR D'ARRET	1	1	
ENS. INTERRUPTEUR D'ECLAIRAGE	0.3	9	45450-429-770	CABLE COMP. DE FREIN AV.	1	1	
TUYAU DE POIGNEE DE GAZ		10	45465-341-700	CABLE COMP. DE FREIN AV.	1	1	
SUPPORT DE LEVIER DE GUIDON (TYPE XR250A 0,1)	0.1	11	53141-428-000	ATTACHE CABLE FREIN AV.	1	1	
		12	53165-430-000	TUYAU DE POIGNEE DE GAZ	1	1	
POIGNEE	0.1	13	53166-430-000	POIGNEE D.	1	1	
LEVIER DE GUIDON		14	53167-385-000	POIGNEE G.	1	1	
		15	53168-428-000	BOITIER D'ACCELERATEUR SUPERIEUR	1	1	
		16		BOITIER D'ACCELERATEUR INFERIEUR	1	1	

F 7

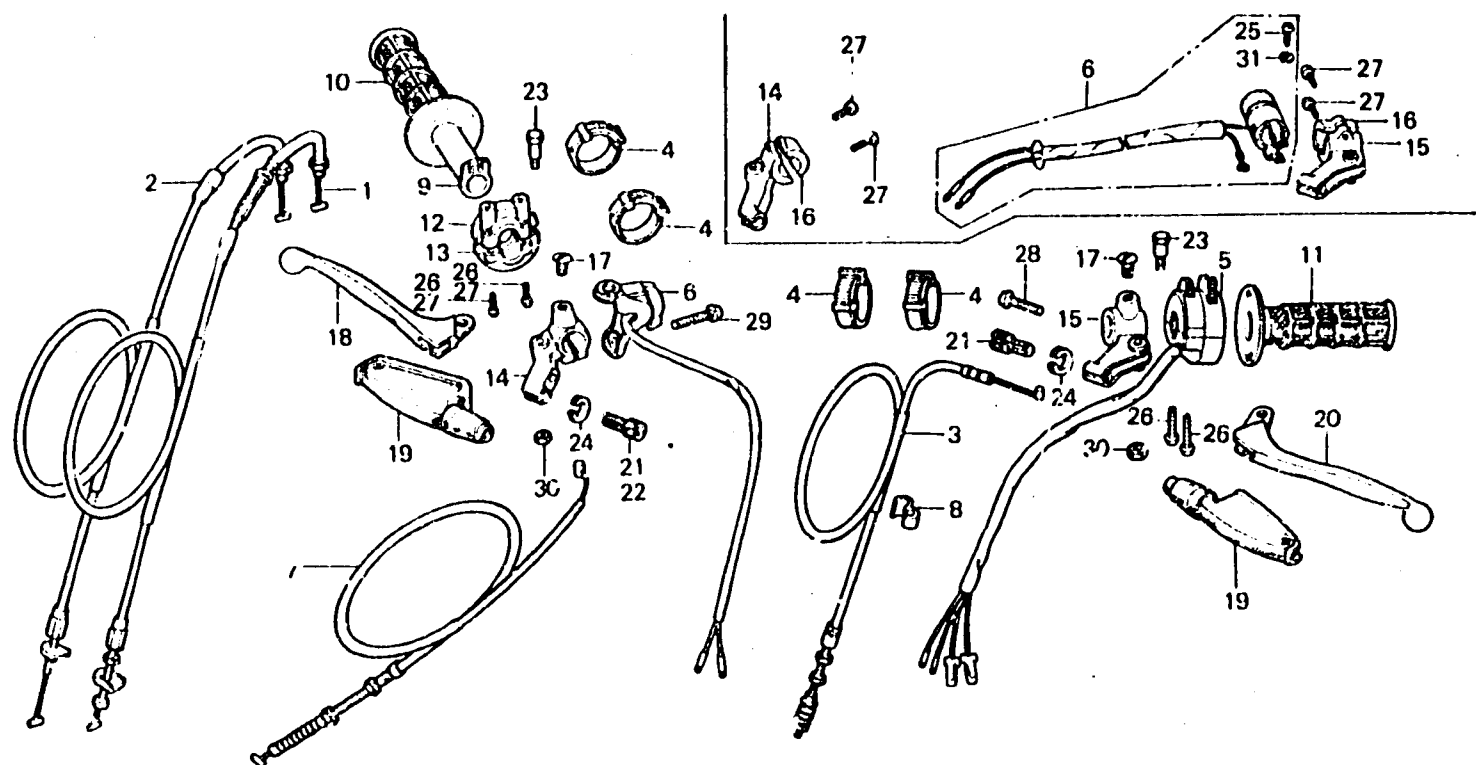
F-3

Handle lever · Switch · Cable

Levier de poignée · Interrupteur · Câble

Lenkstangenhebel · Schalter · Kabel

Palanca de manubrio · Interruptor · Cable



6434-4A

Item d'entretien	T.D.R.	N° de réf.	N° de pièce	Description	N° de requis XR250 Z A	N° de série	Code de zone
		14	53171-312-003	SUPPORT DE LEVIER DE GUIDON D.	1		
			53171-429-770	SUPPORT DE LEVIER DE GUIDON D.	1		
		15	53172-310-010	SUPPORT DE LEVIER DE GUIDON G.	1		
			53172-429-770	SUPPORT DE LEVIER DE GUIDON G.	1		
		16	53173-376-000	SUPPORT DE CONSOLE DE LEVIER	2		
		17	53174-116-670	BOUCHON DE SUPPORT DE LEVIER GUIDON	2		
		18	53175-360-700	LEVIER DE GUIDON D.	1		
			53175-429-770	LEVIER DE GUIDON D.	1		
		19	53176-430-000	COUVERCLE DE LEVIER DE GUIDON	2		
		20	53178-360-700	LEVIER DE GUIDON G.	1		
			53178-429-770	LEVIER DE GUIDON G.	1		

F 8

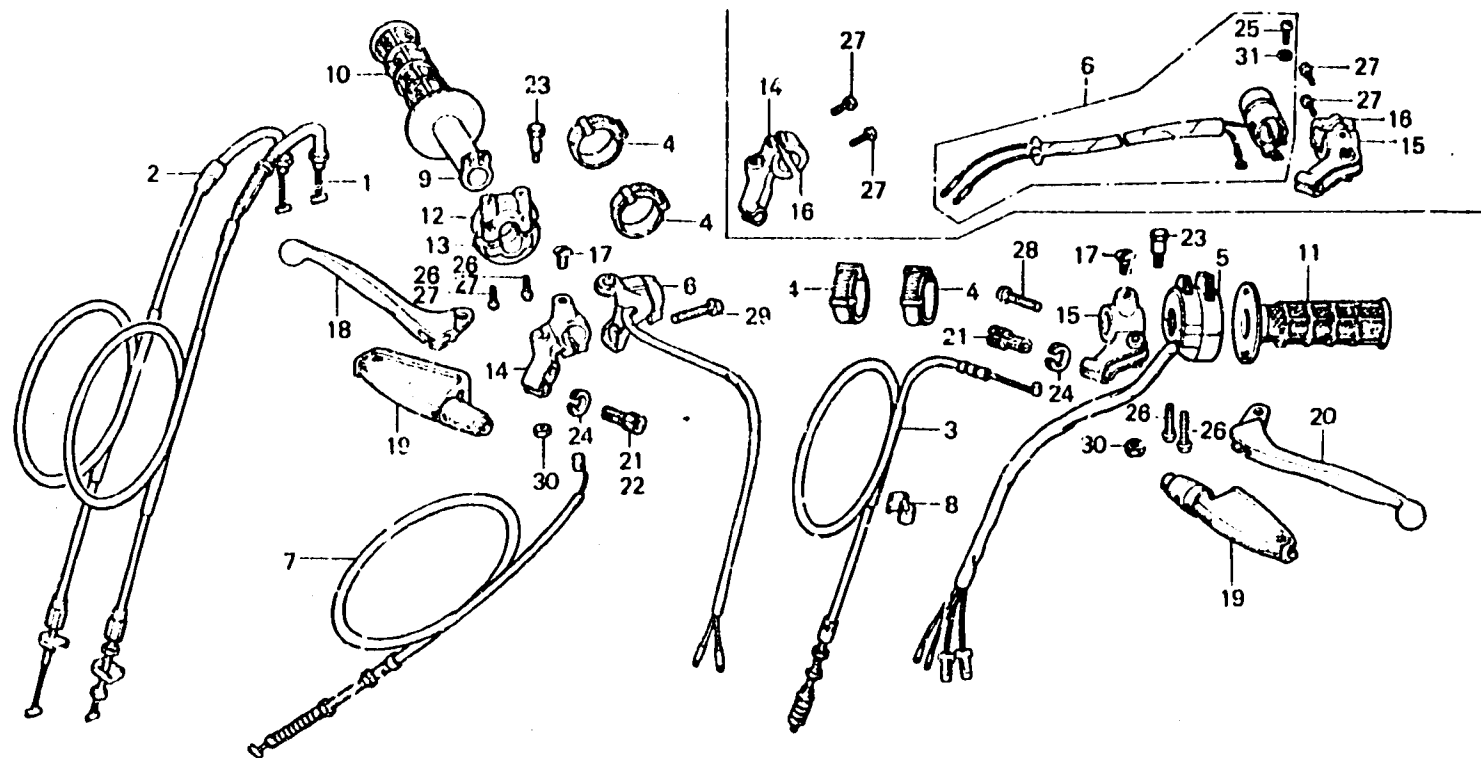
F-3

Handle lever · Switch · Cable

Levier de poignée · Interrupteur · Câble

Lenkstangenhebel · Schalter · Kabel

Palanca de manubrio · Interruptor · Cable



B434-4A

Item d'entretien	T.D.R.	N° de réf.	N° de pièce	Description	N° de requis XR250 Z A	N° de série	Code de zone
		21	53192-268-000	BOULON DE REGLAGE DE CABLE EMBAYAGE	2 1		
		22	53192-312-000	BOULON DE REGLAGE DE CABLE D'EMBAYAGE	1		
		23	90114-310-000	BOULON DE PIVOT DE LEVIER POIGNEE	2		
			90113-429-770	BOULON DE PIVOT DE LEVIER POIGNEE	2		
		24	90321-315-670	ECROU DE FIXATION	2 2		
		25	93500-04012-1A	VIS A TETE CYLINDRIQUE, 4X12	1		
		26	93500-05016-0A	VIS A TETE CYLINDRIQUE, 5X16	2 4		
		27	93500-05020-0A	VIS A TETE CYLINDRIQUE, 5X20	2 4		
		28	93500-06025	VIS A TETE CYLINDRIQUE, 6X25	1		
		29	93500-06028	VIS A TETE CYLINDRIQUE, 6X28	1		
		30	94001-06000	ECROU HEX., 6MM	2 2		
		31	94111-04000	RONDELLE ELASTIQUE, 4MM	1		



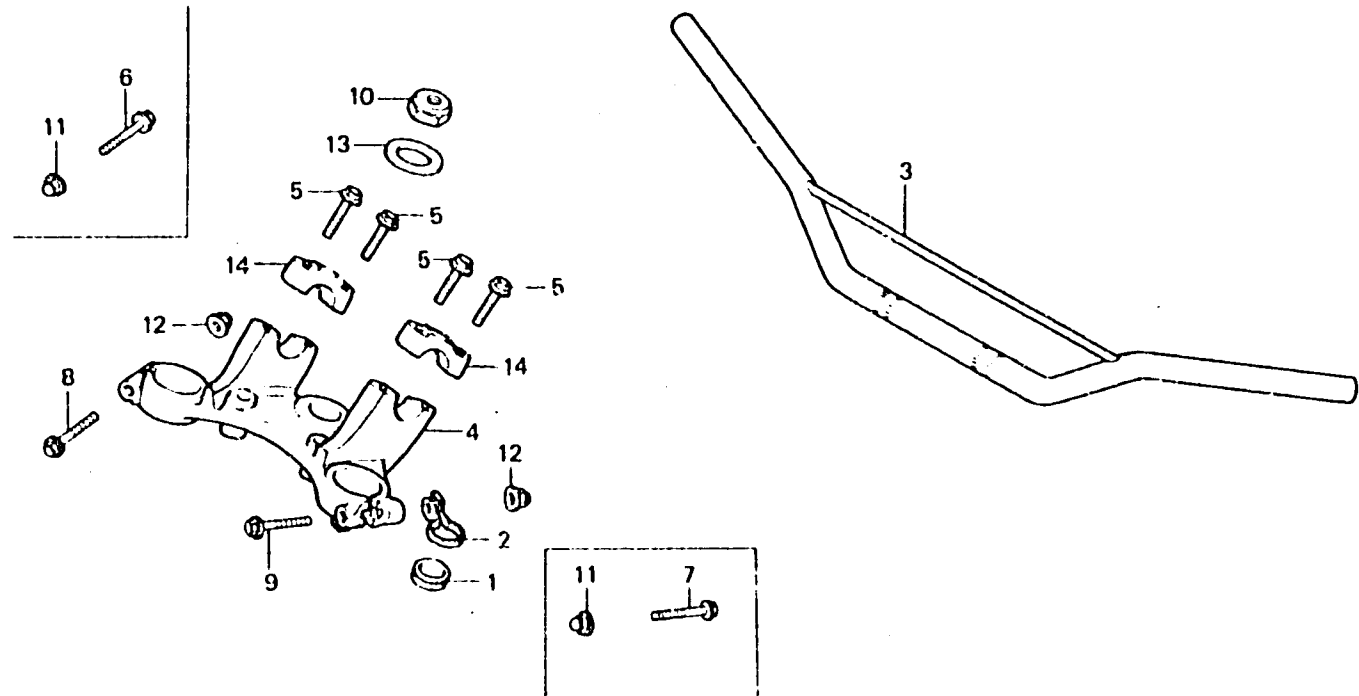
F-4

Handle pipe · Top bridge

Guidon · Haut de fourche

Lenkrohr · Obere Brücke

Tubo do manubrio ·
Fuente superior



B434-5A

Item d'entretien	T.D.R.	N° de réf.	N° de pièce	Description	N° de requis XR250 Z A	N° de série	Code de zone
TUYAU COMP. GUIDON DE DIRECTION (TYPE XR250Z 0.7) HAUT DE FOURCHE	0.6	1	45466-329-000	GUIDE DE CABLE INTERIEUR	1 1		
		2	45467-428-000	GUIDE A DE CABLE DE FRAIN	1 1		
		3	53100-428-000	TUYAU COMP. GUIDON DE DIRECTION	1 1		
		4	53230-428-000	HAUT DE FOURCHE	1 1		
		5	90111-362-000	BOULON DE BRIDE, 8X36	4 4		
		5	90155-364-000	BOULON DE BRIDE, 7X54	1		
		7	90155-428-000	BOULON DE BRIDE, 7X57	1		
		8	90155-428-870	BOULON DE BRIDE, 7X54	1		
		9	90156-428-870	BOULON DE BRIDE, 7X57	1		
		10	90304-428-000	ECROU DE TIGE DE DIRECTION	1		
			90304-428-870	ECROU DE TIGE DE DIRECTION	1		
		11	90360-375-000	ECROU DE CHAPEAU, 7MM	2		
		12	90360-428-870	ECROU DE CHAPEAU, 7MM	2		
		13	90503-283-000	RONDELLE DE TIGE DE DIRECTION	1		
	90503-428-870	RONDELLE DE TIGE DE DIRECTION, 18MM	1				
14	95014-22200	SUPPORT 32 DE TUBE SUPERIEUR DE GUIDON	2 2				

F 10

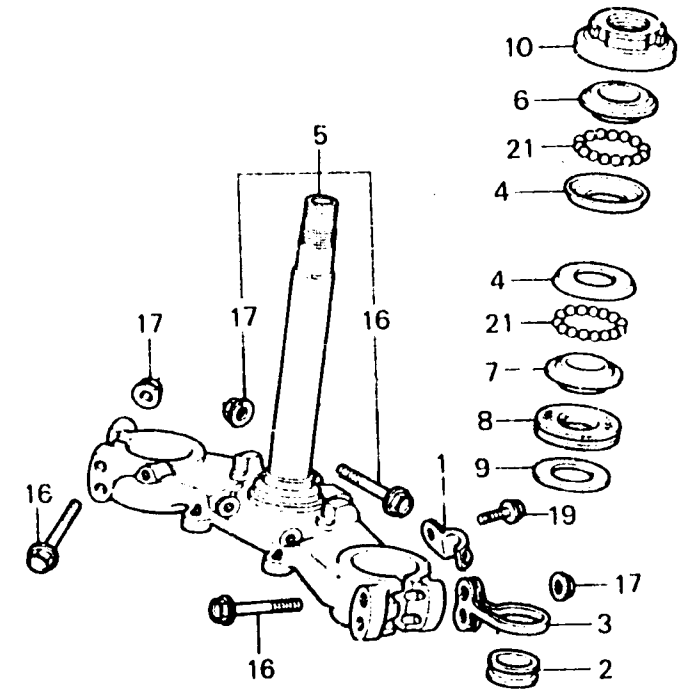
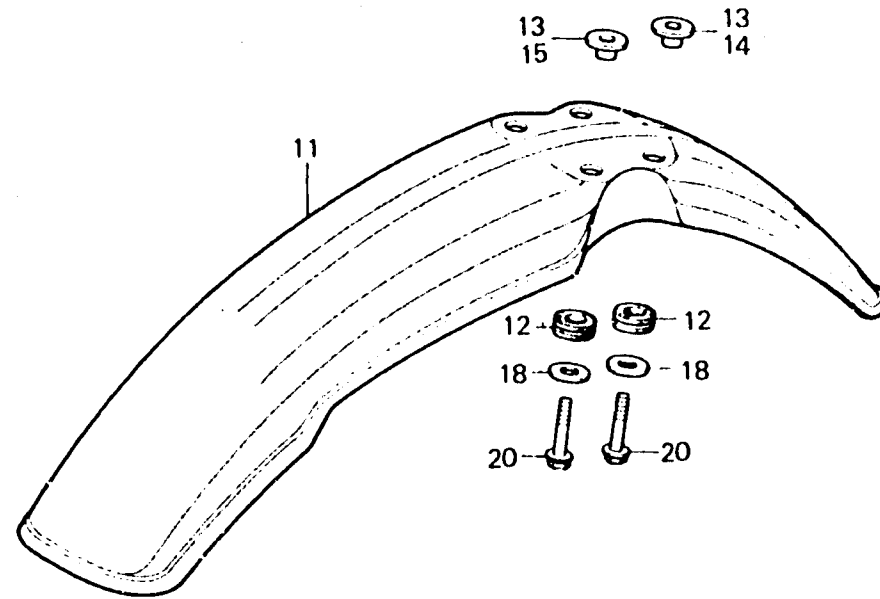
F-5

Steering stem · Front fender

Tige de direction ·
Garde-boue avant

Steuerkopfschaft ·
Vorderer Kotflügel

Varilla de la dirección ·
Parafango delantero



B434-6

Item d'entretien	T.D.R.	N° de réf.	N° de pièce	Description	N° de requis XR250 Z A	N° de série	Code de zone
BAGUE DE BILLE SUPERIEURE DIRECTION	0.8	1	45465-428-000	AGRAFE DE CABLE DE COMPTEUR VITESSE	1 1		
(L'ON APPLIQUE LE MEME F.R.T. MEME QUAND ON EFFECTUE L'ENTRETIEN SUR PLUS D'UNE PIECE.)		2	45466-329-000	GUIDE DE CABLE INTERIEUR	1 1		
TIGE COMP. DIRECTION	1.0	3	45468-428-000	GUIDE B DE CABLE DE FREIN	1 1		
ECROU COMP. SUPERIEUR DE TETE DIRECTION	0.6	4	50301-268-000	BAGUE DE BILLE SUPERIEURE DIRECTION	2 2		
GARDE BOUE AV.	0.1	5	53200-434-000	TIGE COMP. DIRECTION	1		
			53200-434-770	TIGE COMP. DIRECTION	1		
		6	53211-268-000	BAGUE DE CONE SUPERIEURE DIRECTION	1 1		
		7	53212-200-000	BAGUE DE CONE INFERIEURE DIRECTION	1 1		
		8	53214-200-000	CACHE-POUSSIERE DE TETE DIRECTION	1 1		
		9	53215-200-000	RONDELLE DE CACHE-POUSSIERE TETE DE DIRECTION	1 1		
		10	53220-286-000	ECROU COMP. SUPERIEUR DE TETE DIRECTION	1 1		

F 11

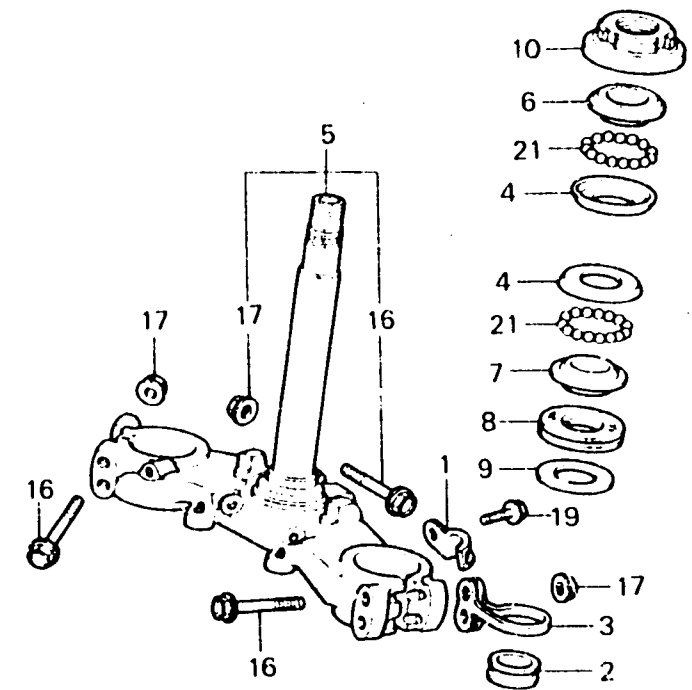
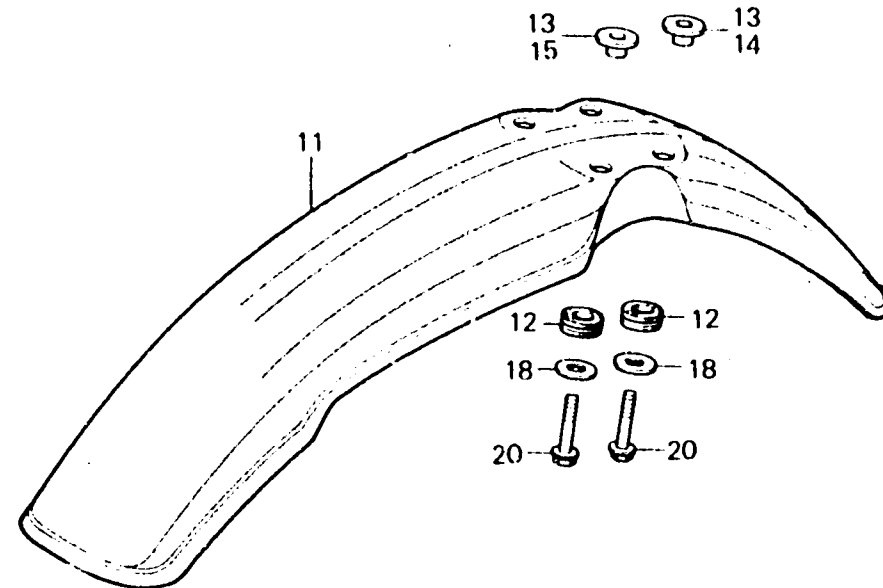
F-5

Steering stem · Front fender

Tige de direction ·
Garde-boue avant

Steuerkopfschaft ·
Vorderer Kotflügel

Varilla de la dirección ·
Parafango delantero



5434-6

Item d'entretien	T.D.R.	N° de réf.	N° de pièce	Description	N° de requis XR250 Z A	N° de série	Code de zone
		11	61100-434-000ZA	GARDE BOUE AV. *R-23*	1		
			61100-466-000ZA	GARDE BOUE AV. *R-23*	1		
		12	61103-357-000	CAOUTCHOUC DE MONTAGE DE GARDE-BOUE AV.	4		
			61103-430-000	CAOUTCHOUC DE MONTAGE DE GARDE-BOUE AV.	4		
		13	61104-428-000	COLLIER DE GARDE-BOUE AV.	4		
		14	61104-429-770	COLLIER DE GARDE-BOUE AV.	2		
		15	61104-430-000	COLLIER DE MONTAGE DE GARDE-BOUE	2		
		16	90125-428-000	BOULON DE BRIDE, 8X57	5		
			90125-429-770	BOULON DE BRIDE, 8X57	5		
		17	90303-369-000	ECROU DE BRIDE, 8MM	5		
			94050-08000	ECROU DE BRIDE, 8MM	5		
		18	70545-292-000	RONDELLE, 6,5X20	4		
			90506-430-000	RONDELLE DE MONTAGE DE GARDE-BOUE	4		
		19	95700-06010-00	BOULON DE BRIDE, 6X10	1	1	
		20	95700-06025-00	BOULON DE BRIDE, 6X25	4	4	

F 12

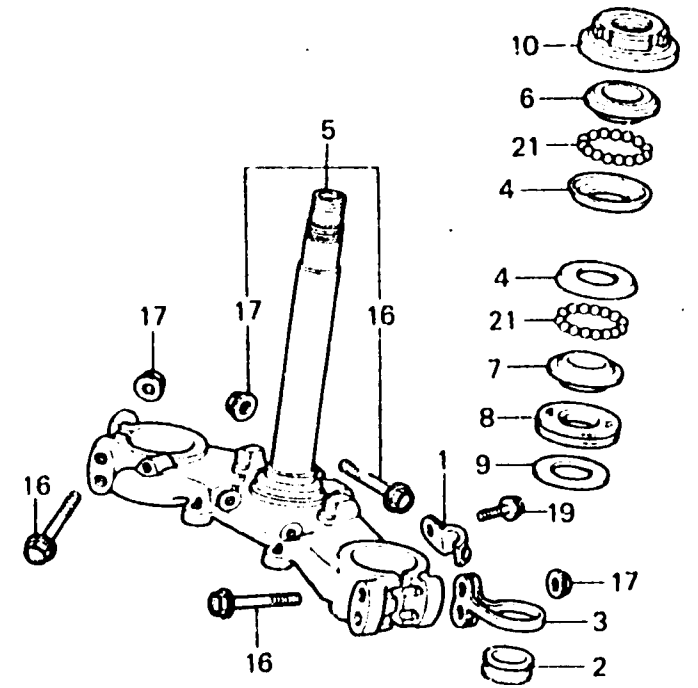
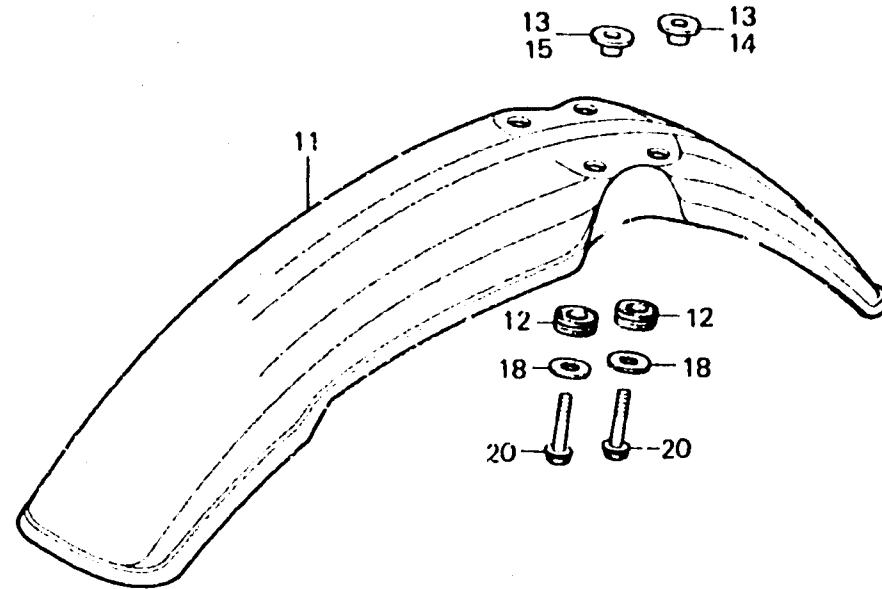
F-5

Steering stem • Front fender

Tige de direction •
Garde-boue avant

Steuerkopfschaft •
Vorderer Kotflügel

Varilla de la dirección •
Parafango delantero



6434-6

Item d'entretien	T.D.R.	N° de réf.	N° de pièce	Description	N° de requis XR250 Z A	N° de série	Code de zone
		21	96211-08000	BILLE D'ACIER, #8 (1/4)	36 36		

F 13

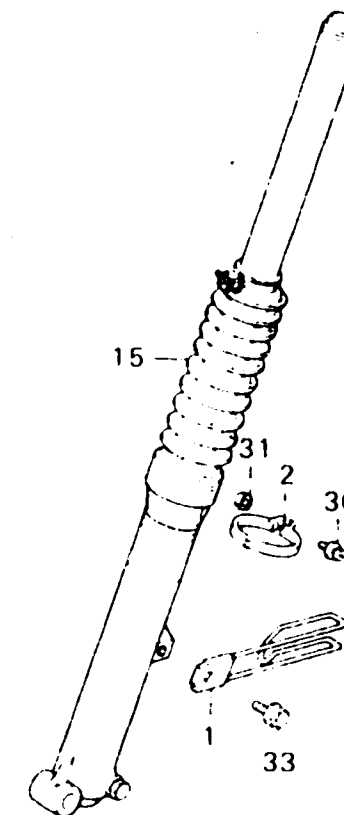
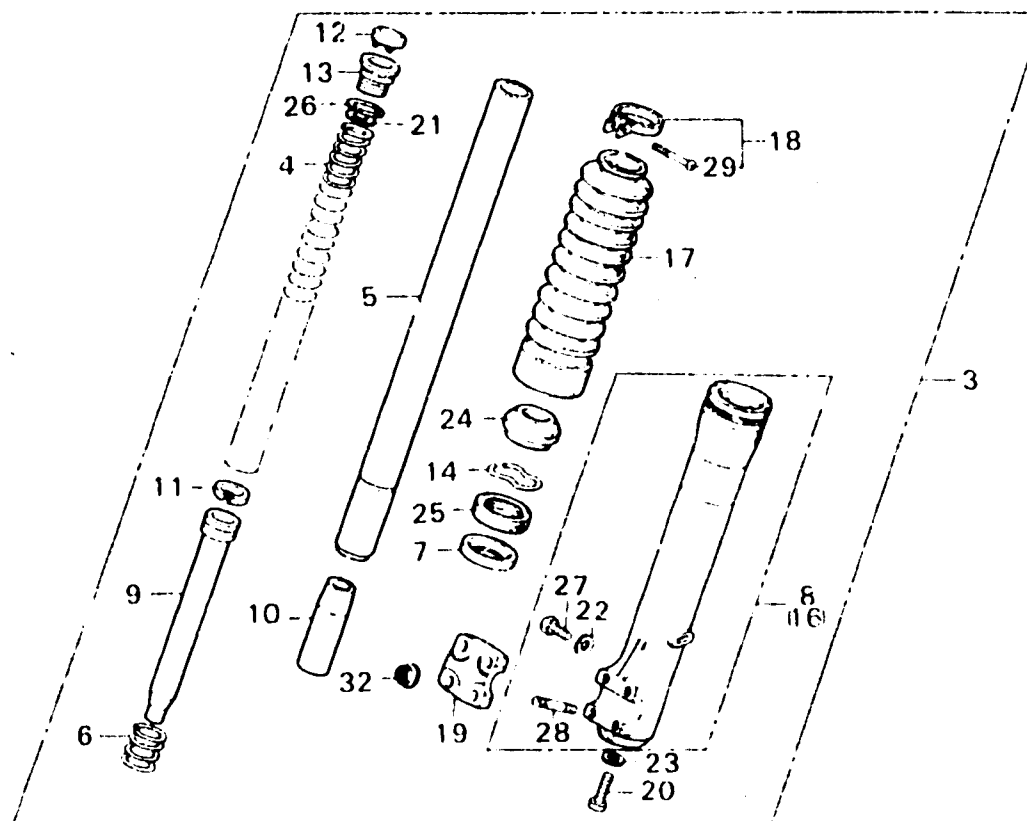
F-6

Front fork

Fourche avant

Vordergabel

Horquilla delantera



E434-7

Item d'entretien	T.D.R.	N° de réf.	N° de pièce	Description	N° de requis XR250 Z A	N° de série	Code de zone
ENS. FOURCHE AV. (AJOUTER 0,2 POUR CHAQUE.)	0.5	1	44832-428-000	GRIFFE DE COMPTEUR DE VITESSE	1		
SOUFFLET, FOURCHE AV. (AJOUTER 0,2 POUR CHAQUE.)		2	44832-428-870	GRIFFE DE COMPTEUR DE VITESSE	1	1	
RESSORT D'AMORTISSEUR AV. (AJOUTER 0,2 POUR CHAQUE.)	0.2	3	51400-434-003	GUIDE C DE CABLE DE FREIN	1	1	
TUYAU COMP. FOURCHE AV. (AJOUTER 0,3 POUR CHAQUE.)	0.7	4	51401-434-003	ENS. FOURCHE AV. D.	1		
JOINT D'ETANCHEITE D'HUILE, 35X48X11		5	51410-434-003	ENS. FOURCHE AV. D.		1	
(AJOUTER 0,4 POUR CHAQUE.)		6	51412-340-000	RESSORT D'AMORTISSEUR AV.	2	2	
BOITIER COMP. INFÉRIEUR (AJOUTER 0,4 POUR CHAQUE.)	0.8	7	51410-434-003	TUYAU COMP. FOURCHE AV.	2	2	
		7	51412-429-003	RESSORT DE REBONDISSEMENT	2	2	
		8	51412-434-003	FOURCHE AV. ANNEAU DE REFOULEMENT	2	2	
		9	51420-429-003	ANNEAU DE REFOULEMENT	2	2	
		9	51420-434-003	BOITIER COMP. INFÉRIEUR D.	1	1	
		9	51420-434-003	BOITIER COMP. INFÉRIEUR D.	1	1	
		9	51430-434-003	TUYAU DE SIEGE	2	2	
		10	51432-371-003	PIECE DE RETENUE D'HUILE	2	2	
		11	51437-400-771	BAGUE DE PISTON	2	2	
		12	51449-428-003	CHAPEAU DE TUYAU DE FOURCHE	2	2	

F 14

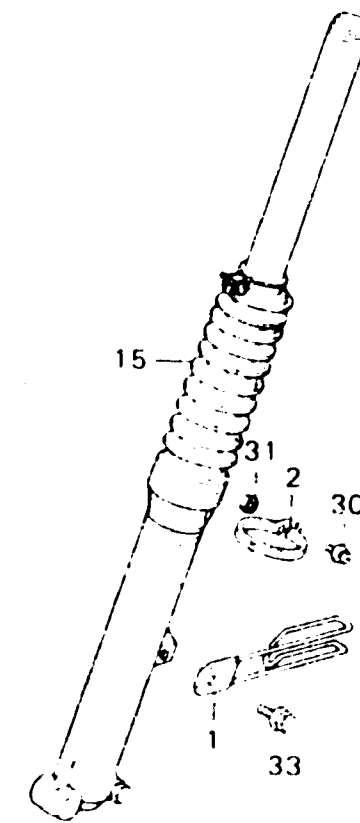
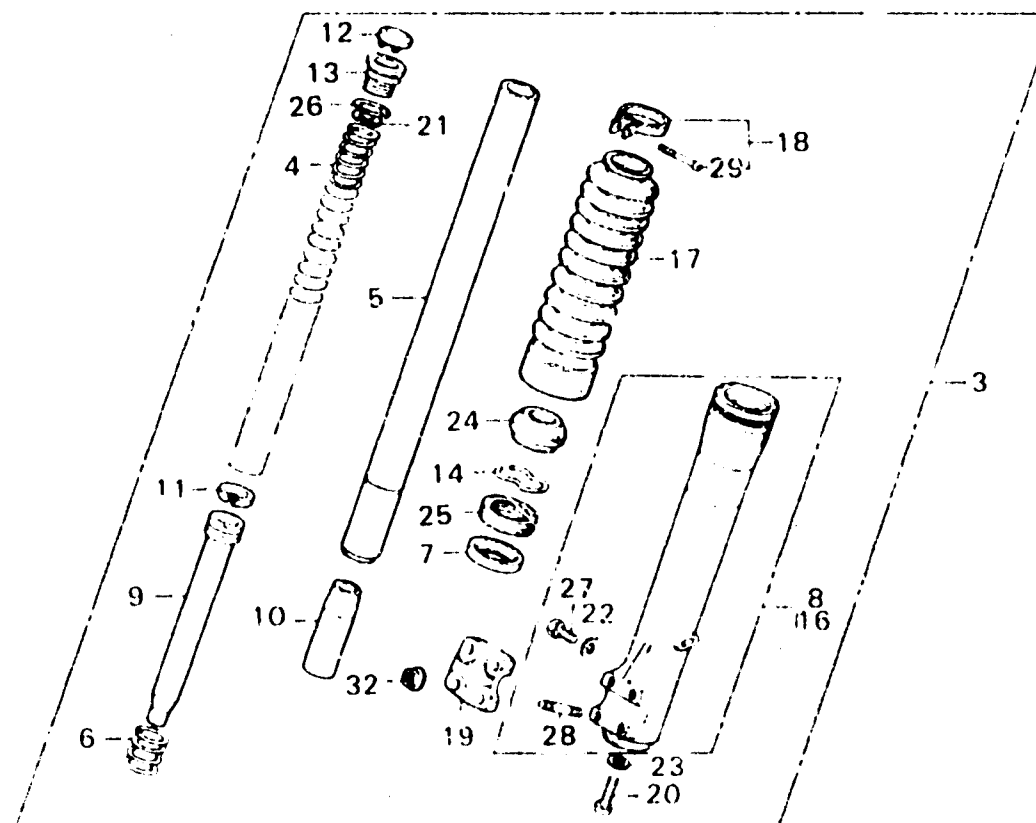
F-6

Front fork

Fourche avant

Vordergabel

Horquilla delantera



5494-7

Item d'entretien	T.D.R.	N° de réf.	N° de pièce	Description	N° de requis XR260	N° de série	Code de zone
		13	51454-428-003	BOULON, FOURCHE AV.	2 2		
		14	51466-375-000	ANNEAU DE BUTEE DE JOINT ETANCHEITE D'HUILE	2 2		
		15	51500-434-003 51500-434-770	ENS. FOURCHE AV. G. ENS. FOURCHE AV. G.	1 1		
		16	51520-429-003 51520-434-003	BOITIER COMP. INFERIEUR G. BOITIER COMP. INFERIEUR G.	1 1		
		17	51611-429-771 51611-434-003	SOUFFLET, FOURCHE AV. SOUFFLET, FOURCHE AV.	2 2		
		18	51612-434-000	BANDE DE SOUFFLET DE FOURCHE AV.	2 2		
		19	51634-434-003 51634-429-003	PORTE-AXE PORTE-AXE	1 1		
		20	90116-283-010	BOULON DE DOUILLE, 8MM	2 2		
		21	90504-425-003	RONDELLE DE FOURCHE AV.	2 2		
		22	90543-273-000	JOINT ETANCHEITE, VIDANGE FOURCHE AV.	2 2		
		23	90544-283-000	RONDELLE SPECIALE, 8MM	2 2		

F 15

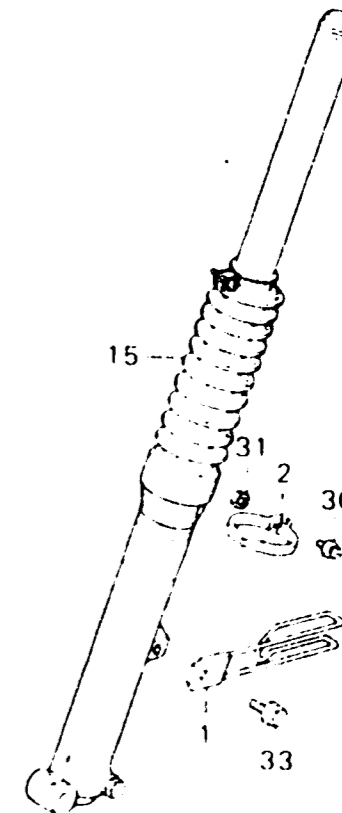
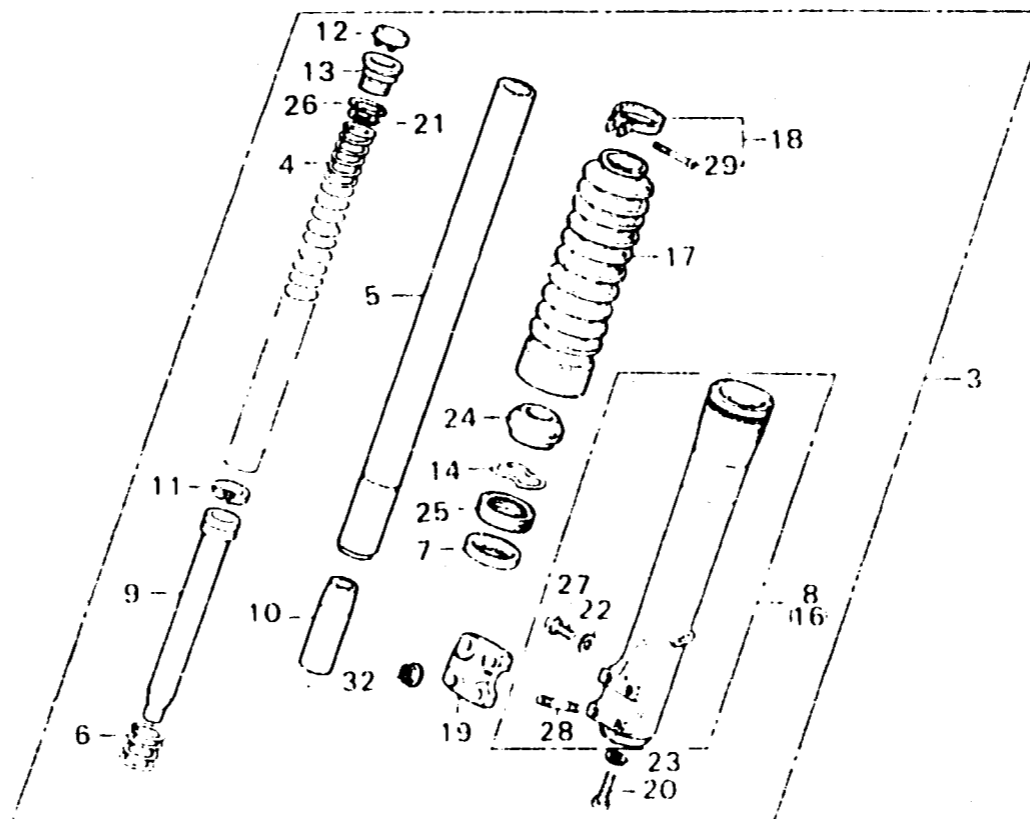
F-6

Front fork

Fourche avant

Vordergabel

Horquilla delantera



6434-1

Item d'entretien	T.D.R.	N° de réf.	N° de pièce	Description	N° de requis XR250 Z A	N° de série	Code de zone
		24	91234-400-771	CACHE-POUSSIÈRE, 35MM	2 2		
		25	91255-434-003	JOINT D'ÉTANCHEITÉ D'HUILE, 35X48X11	2 2		
		26	91336-428-003	JOINT TORIQUE, 25.7X28	2 2		
		27	92000-06006	BOULON HEX., 6XE	2 2		
		28	92700-06035	GOUJON, 6X35	4 4		
		29	93500-03025-0A	VIS A TÊTE CYLINDRIQUE, 3X25	2 2		
		30	93891-04025-10	VIS A TÊTE A RONDELLE, 4X25	1 1		
		31	94050-04000	ECROU DE BRIDE, 4MM	1 1		
		32	94050-06000	ECROU DE BRIDE, 6MM	4 4		
		33	95700-06010-00	BOULON DE BRIDE, 6X10	1 1		

F 16

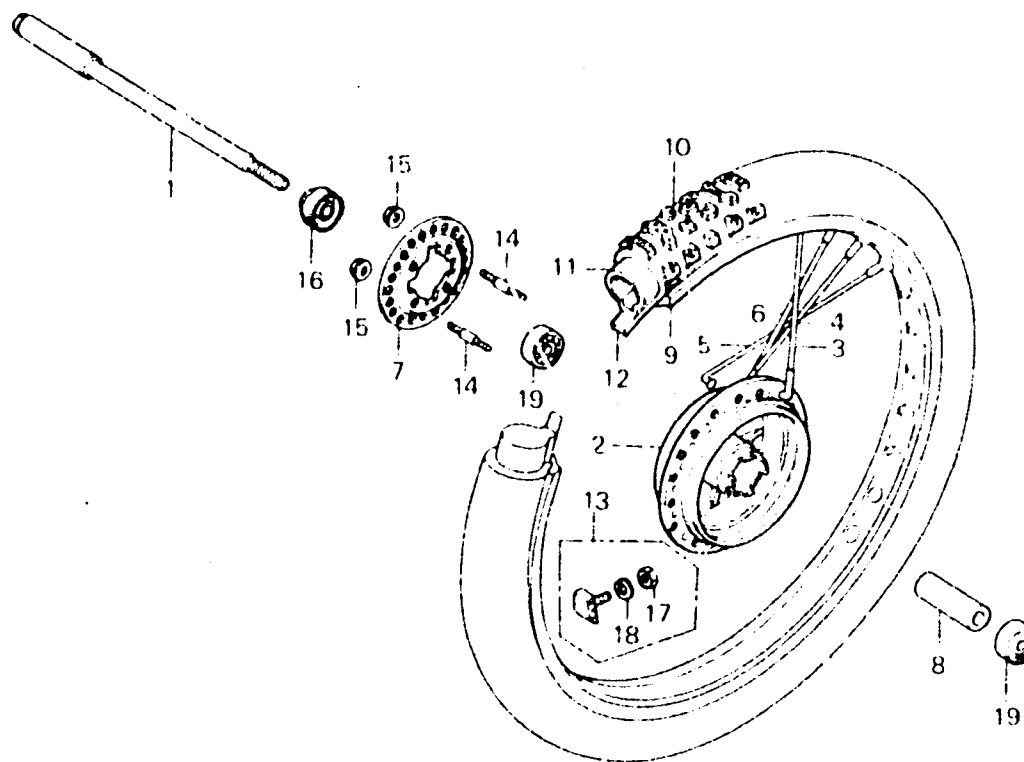
F-7

Front wheel

Roue avant

Vorderrad

Rueda delantera



5.434-8

Item d'entretien	T.D.R.	N° de réf.	N° de pièce	Description	N° de requis XR250 Z A	N° de série	Code de zone
AXE DE ROUE AV.	0.3	1	44301-434-000	AXE DE ROUE AV.	1 1		
CACHE-POUSSIÈRE, 20X33X7		2	44601-430-000	MOYEU COMP. DE ROUE AV.	1 1		
MOYEU COMP. DE ROUE AV.	2.9	3	44606-444-305	ENS. RAYON A AV.	9 9		
COLLIER DE ECARTEMENT D'AXE	0.5	4	44607-444-305	ENS. RAYON B AV.	9 9		
AV.		5	44608-444-305	ENS. RAYON C AV.	9 9		
ROULEMENT A BILLES RADIAL, 6202U		6	44609-444-305	ENS. RAYON D AV.	9 9		
(AJOUTER 0,1 POUR CHAQUE.)		7	44610-428-000	BRIDE DE RAYON AV.	1		
JANTE DE ROUE AV.	2.3		44610-429-000	BRIDE DE RAYON AV.		1	
PNEU AV.	1.0	8	44620-434-000	COLLIER DE ECARTEMENT D'AXE AV.	1 1		
CHAMBRE A AIR		9	44701-428-003	JANTE DE ROUE AV. (1.6X23)	1 1		
		10	44711-434-003	PNEU AV. (3.00-23-6PR BS)	1 1		
		11	44712-434-003	CHAMBRE A AIR (3.00-23 BS)	1 1		
		12	44713-434-003	VOLET DE PNEU (1.60X23 BS)	1 1		
		13	44715-357-000	BUTÉE DE BAGUETTE DE PNEU DE ROUE AR. (1.60A)	1 1		
		14	90135-107-720	GOUJON, 6X28	4 4		

G 1

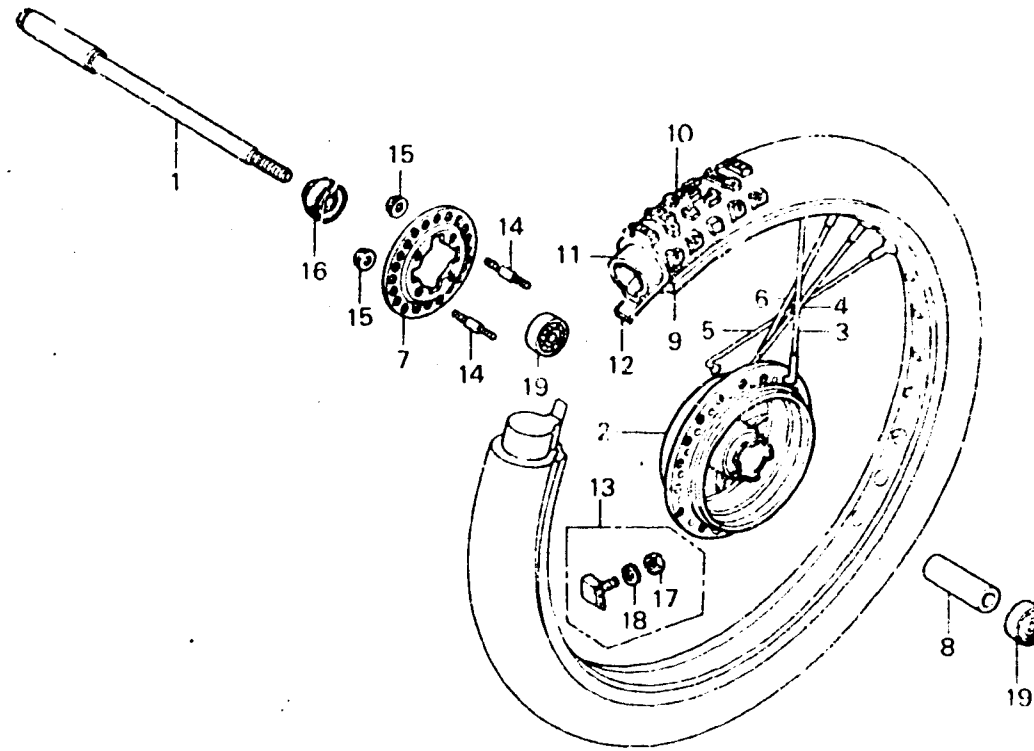
F-7

Front wheel

Roue avant

Vorderrad :

Rueda delantera



6434-8

Item d'entretien	T.D.R.	N° de réf.	N° de pièce	Description	N° de requis XR250 Z A	N° de série	Code de zone
		15	90352-122-003	ECROU DE PIGNON MENE (TQHKAI)	4 4		
		16	91254-430-003	CACHE-POUSSIÈRE, 20X35X7	1 1		
			91254-430-005	CACHE-POUSSIÈRE, 20X35X7	1 1		
		17	94001-08000-05	ECROU HEX., 8M4	1 1		
		18	94111-08000	RONDELLE ELASTIQUE, 8MM	1 1		
		19	96140-62020-10	ROULEMENT A BILLES RADIAL, 6202U	2 2		

G 2

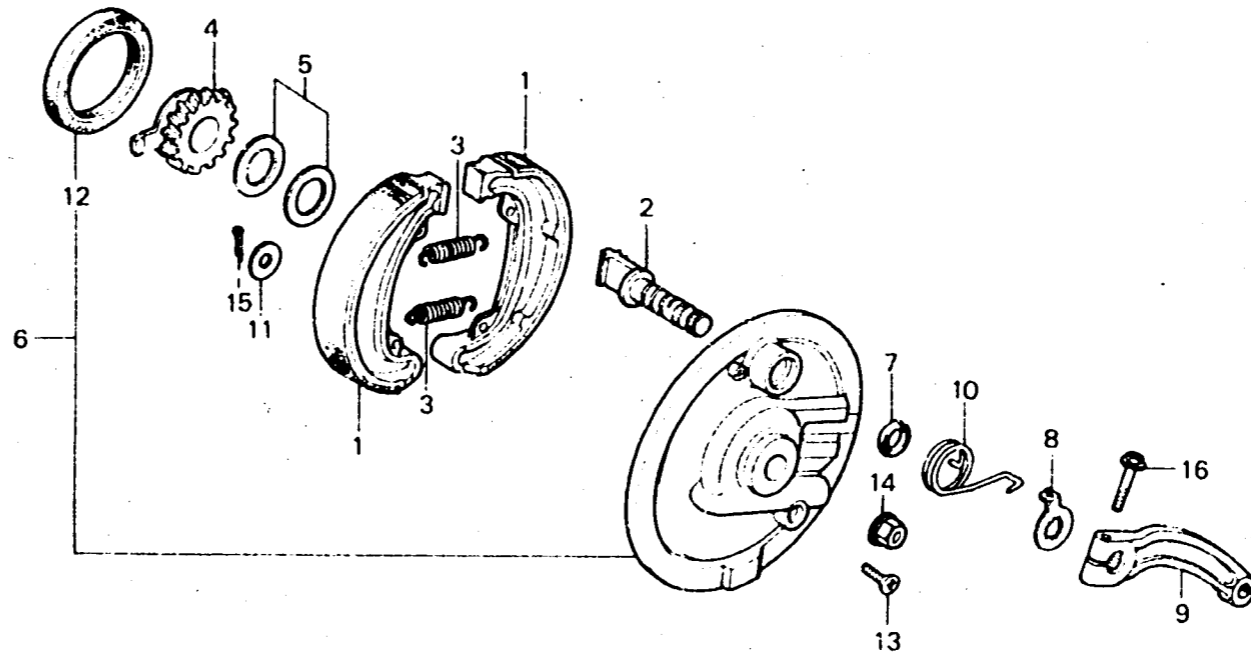
F-8

Front brake panel

Plateau de frein avant

Vorderradbremsankerplatte

Panel de freno delantero



B434-9

Item d'entretien	T.D.R.	N° de réf.	N° de pièce	Description	N° de requis XR250 Z A	N° de série	Code de zone
PIGNON COMP. COMPYEUR DE VITESSE	0.3	1	43120-329-670	SABOT COMP. FREIN AR.	2 2		
PANNEAU COMP. AUXILIAIRE DE FREIN AV.	0.5	2	43141-399-000	CAME DE FREIN AR.	1	5004842	5004841
			43141-399-010	CAME DE FREIN AR.	1		
PIECES RELATIVES Y COMPRISES BRAS DE FREIN AV.	0.4	3	43151-329-000	RESSORT DE SABOT DE FREIN AR.	2 2		
		4	44804-428-000	PIGNON COMP. COMPTEUR DE VITESSE	1 1		
PIECES RELATIVES Y COMPRISES		5	44809-402-000	RONDELLE DE PIGNON DE COMPTEUR VITESSE	2 2		
		6	45010-428-000	PANNEAU COMP. AUXILIAIRE DE FREIN AV.	1 1		
		7	45134-250-000	CACHE-POUSSIÈRE DE CAME DE FREIN	2 2		
		8	45145-428-000	INDICATEUR FREIN AV.	1 1		
		9	45410-434-000	BRAS DE FREIN AV.	1 1		
		10	45435-428-000	RESSORT DE RAPPEL DE BRAS FREIN	1 1		
		11	90524-030-000	RONDELLE A DE FIXATION SUPPORT DE GUIDON	1 1		

G 3

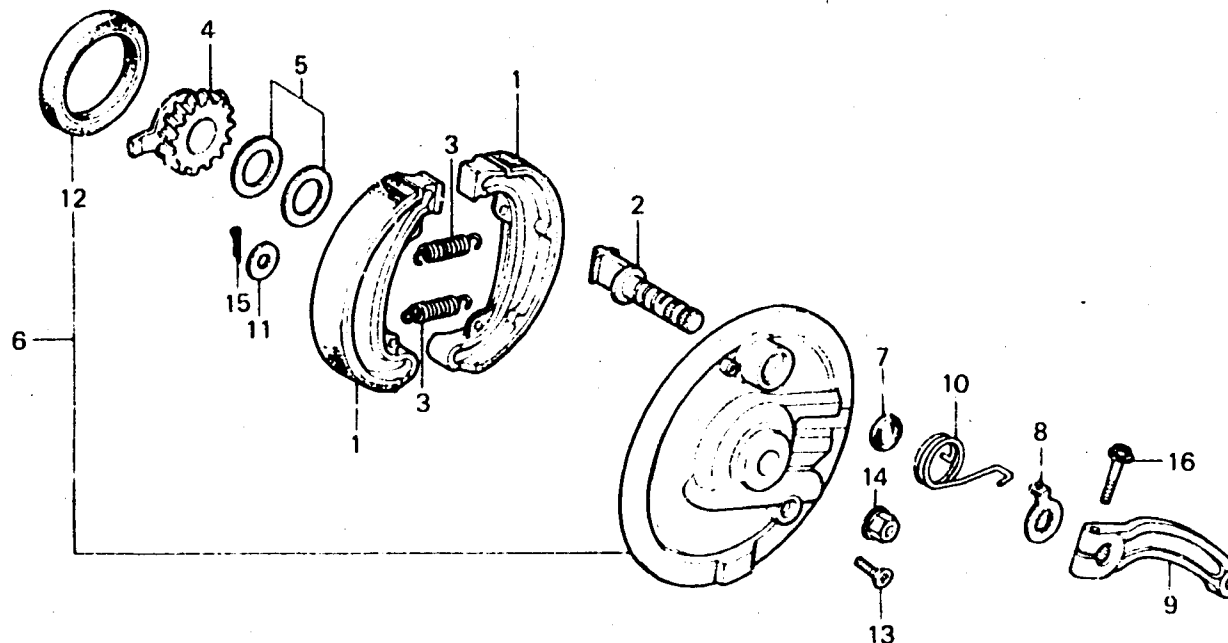
F-8

Front brake panel

Plateau de frein avant

Vorderradbremssänkerplatte

Panel de freno delantero



B434-9

Item d'entretien	T.D.R.	N° de réf.	N° de pièce	Description	N° de requis XR250 Z A	N° de série	Code de zone
		12	91251-121-000	JOINT D'ETANCHEITE D'HUILE, 47X60X7	1 1		
		13	93700-05016-0A	VIS A TETE OVALE, 5X16	1 1		
		14	94050-12000	ECROU DE BRIDE, 12MM	1 1		
		15	94201-20200	GOUILLE FENDUE, 2.0X20	1 1		
		16	95700-06028-00	BOULON DE BRIDE, 6X28	1 1		

G 4

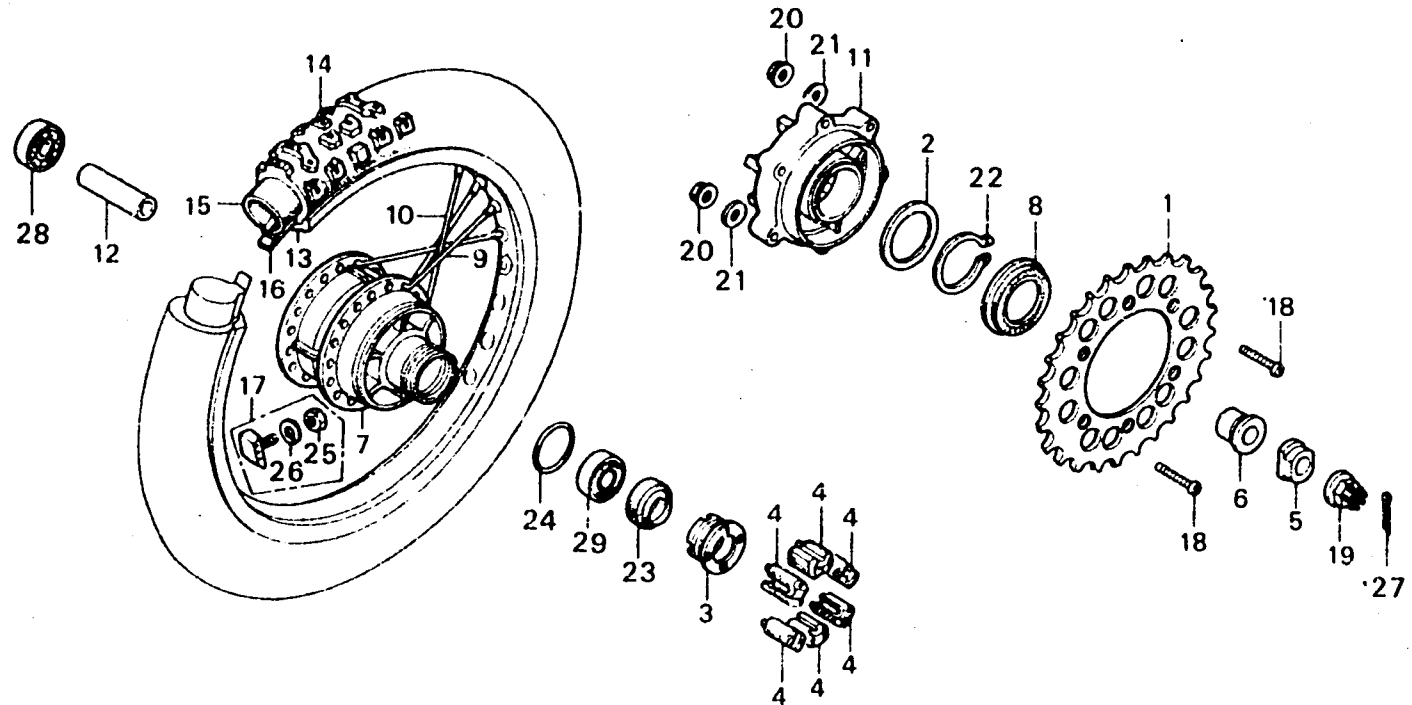
F-9

Rear wheel

Roue arrière

Hinterrad

Rueda trasera



B434-10

Item d'entretien	T.D.R.	N° de réf.	N° de pièce	Description	N° de requis XN250 Z A	N° de série	Code de zone
PIGNON MENE FINAL	0.5	1	41201-434-000	PIGNON MENE FINAL (53T)	1 1		
FIXATION DE ROULEMENT		2	41204-413-780	RONDELLE, 80X65	1 1		
CADUTCHOUC D'AMORTISSEUR DE ROUE AR.		3	41231-428-000	FIXATION DE ROULEMENT	1 1		
(L'ON APPLIQUE LE MEME F.R.T. MEME QUAND ON EFFECTUE L'ENTRETIEN SUR PLUS D'UNE PIECE.)		4	41241-428-000	CADUTCHOUC D'AMORTISSEUR DE ROUE AR.	6 6		
BRIDE MENE FINALE		5	42304-428-000	COLLIER D'AXE AR.	1 1		
COLLIER D'ENTRETOISE D'AXE AR.		6	42312-428-000	COLLIER DE ROUE AR.	1 1		
JOINT D'ETANCHEITE D'HUILE, 25X40X7		7	42601-428-000	MOYEU COMP. ROUE AR.	1 1		
ROULEMENT A BILLES RADIAL, 6203		8	42604-413-780	CACHE-POUSSIERE LATERAL DE PIGNON	1 1		
MOYEU COMP. ROUE AR.	2.6	9	42606-360-305	RAYON A AR.	18 18		
JANTE DE ROUE AR.	2.3	10	42607-360-305	RAYON B AR.	18 18		
PNEU AR.	1.0	11	42612-428-000	BRIDE MENE FINALE	1		
CHAMBRE A AIR			42612-428-010	BRIDE MENE FINALE	1	5103096	5103095
ROULEMENT A BILLES RADIAL, 6303U	0.6	12	42620-434-000	COLLIER D'ENTRETOISE D'AXE AR.	1 1		
		13	42701-428-003	JANTE DE ROUE AR. (2.15X18)	1 1		

G 5

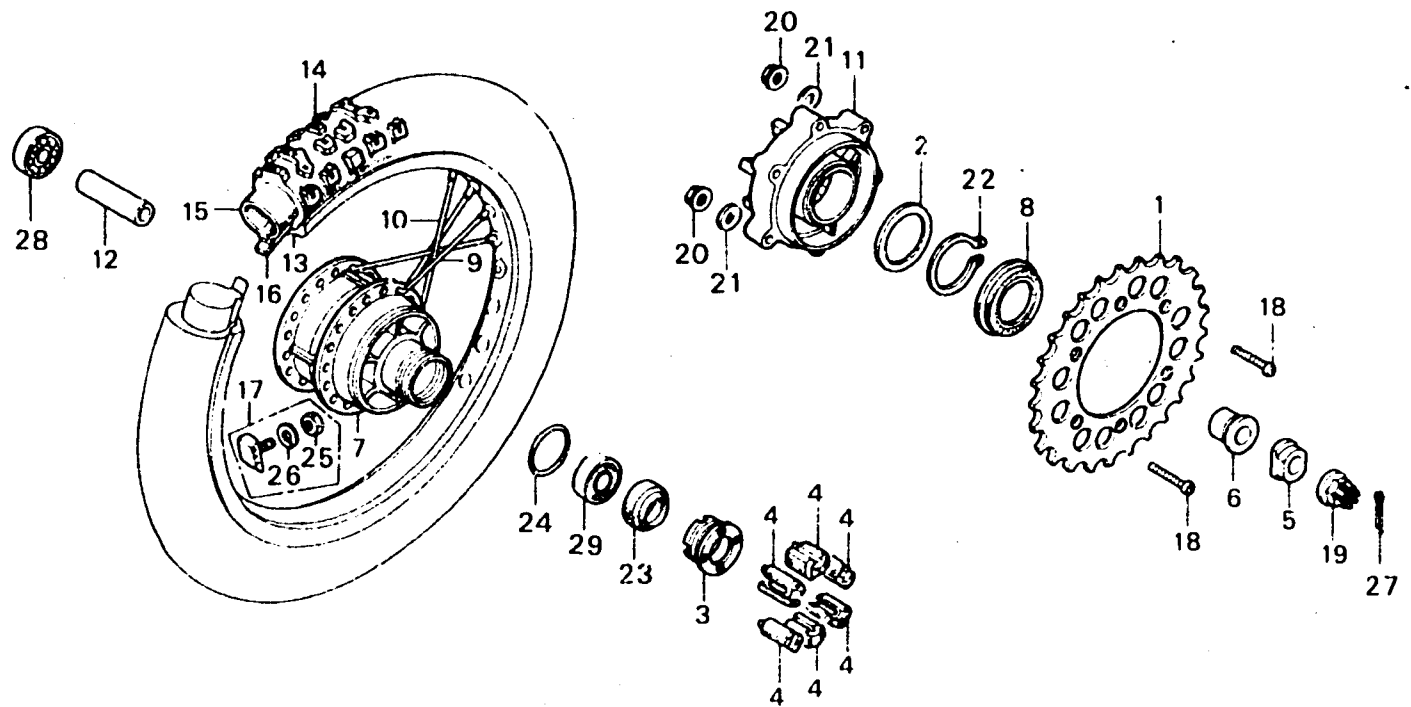
F-9

Rear wheel

Roue arrière

Hinterrad

Rueda trasera



B434-10

Item d'entretien	T.D.R.	N° de réf.	N° de pièce	Description	N° de requis XR250 Z A	N° de série	Code de zone
		14	42711-434-003	PNEU AR. (4.60-18-6PR BS)	1 1		
		15	42712-434-003	CHAMBRE A AIR (4.60-18 BS)	1 1		
		16	42713-300-003	VOLET DE PNEU (2.15-18 BS)	1 1		
		17	42715-428-000	BUTEE DE BAGUETTE	2 2		
		18	90128-428-010	BOULON DE FIXATION DE PIGNON DE COMMANDE	6 6	5103095	
			90128-428-020	BOULON DE FIXATION DE PIGNON MENE	6 6	5103096	
		19	90305-369-000	ECROU, ESSIEU ROUE, 16MM	1 1		
		20	90309-357-000	ECROU UBS, 8MM	6 6		
		21	90465-422-000	RONDELLE DE BUTEE, 8MM	6 6	5103095	
			90465-428-000	RONDELLE DE BUTEE, 8MM	6 6	5103096	
		22	90665-329-000	CIRCLIP EXTERIEUR, 65MM	1 1		
		23	91252-428-000	JOINT D'ETANCHEITE D'HUILE, 25X40X7	1 1		
		24	91262-329-010	JOINT TORIQUE, 62X2	1 1		
		25	94001-08000-05	ECROU HEX., 8MM	2 2		

G 6

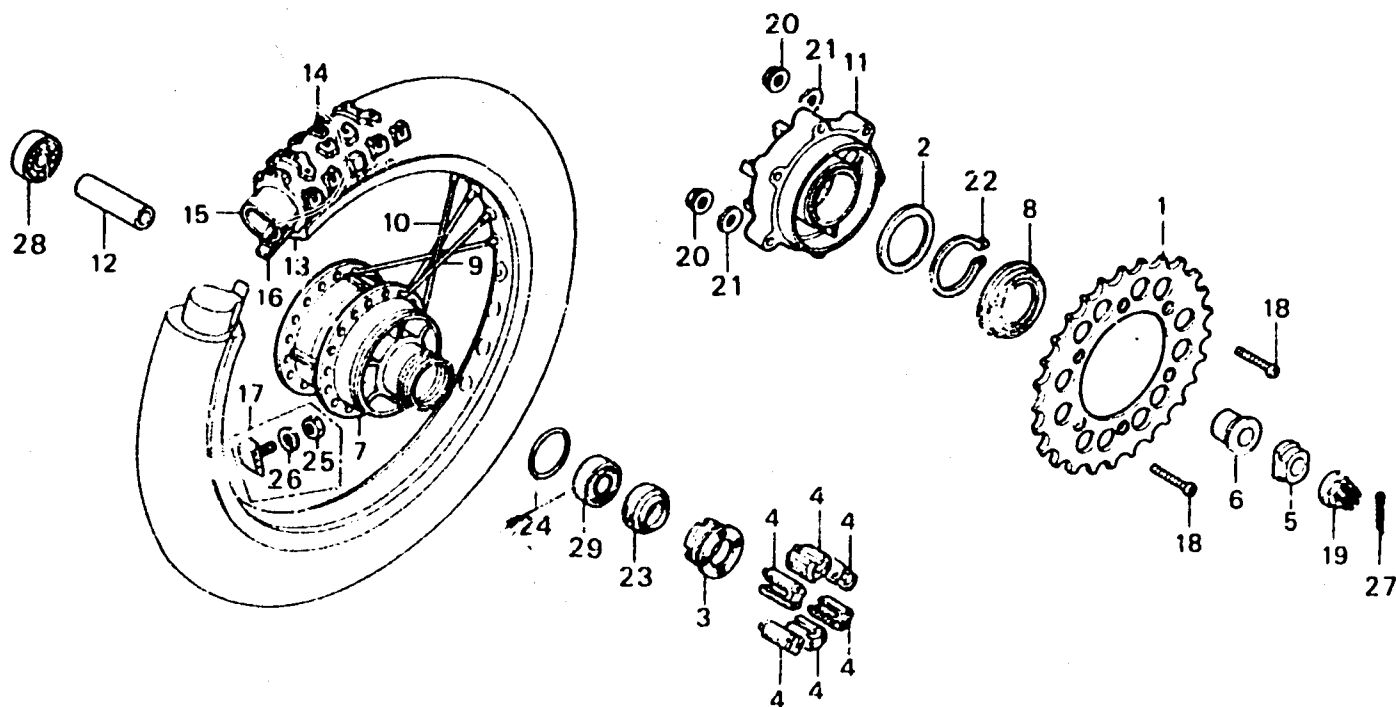
F-9

Rear wheel

Roue arrière

Hinterrad

Rueda trasera



B434-10

Item d'entretien	T.D.R.	N° de réf.	N° de pièce	Description	N° de requis XR250 Z A	N° de série	Code de zone
		26	94111-08000	RONDELLE ELASTIQUE, 8MM	2 2		
		27	94201-40300	GOUILLE FENDUE, 4.0X30	1 1		
		28	96140-62030-10	ROULEMENT A BILLES RADIAL, 6203	1 1		
		29	96140-63030-10	ROULEMENT A BILLES RADIAL, 6303U	1 1		



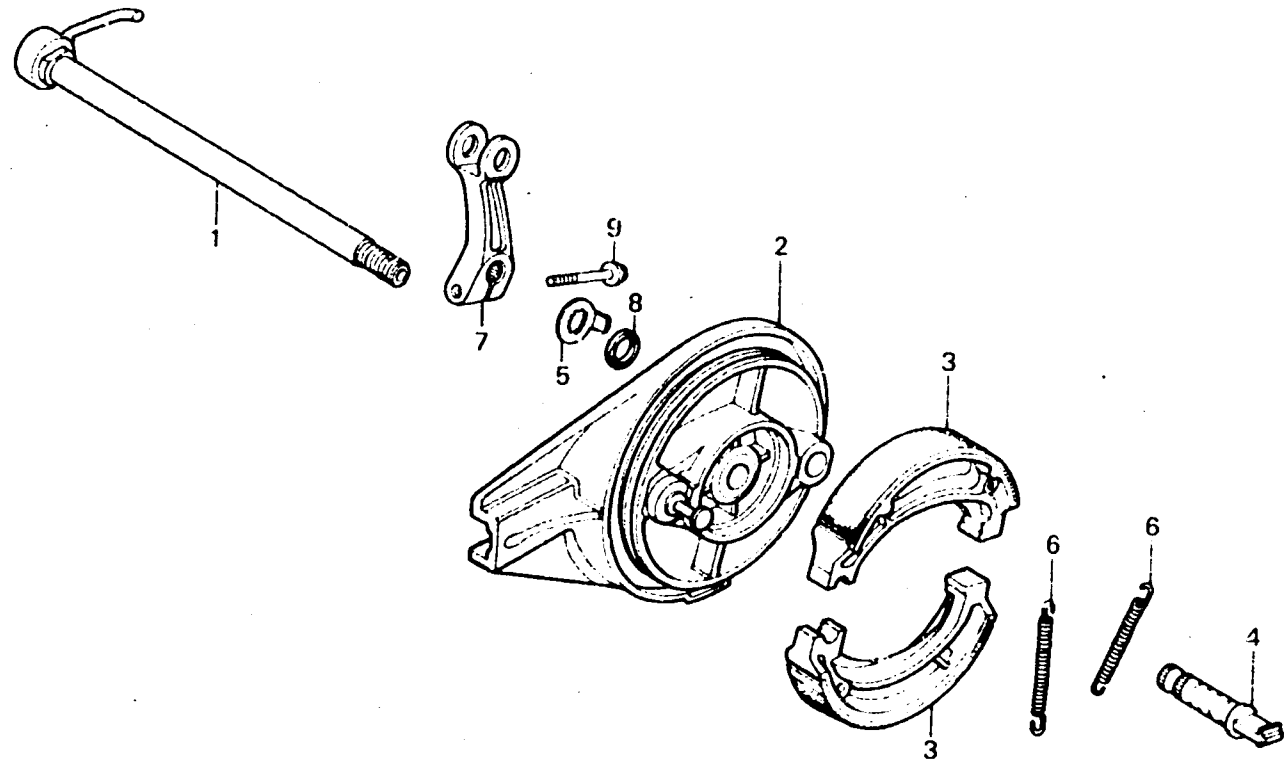
F-10

Rear brake panel

Plateau de frein arrière

Hinterradbremssankerplatte

Panel de freno trasero



6434-11

Item d'entretien	T.D.R.	N° de réf.	N° de pièce	Description	N° de requis XR250 Z A	N° de série	Code de zone
AXE COMP. ROUE AR.	0.3	1	42310-434-000	AXE COMP. ROUE AR.	1 1		
PLATEAU COMP. FREIN AR.	0.5	2	43100-428-000	PLATEAU COMP. FREIN AR.	1 1		
PIECES RELATIVES Y COMPRISES		3	43120-428-013	GARNITURE COMP., FREIN	2 2		
GARNITURE COMP., FREIN			43120-428-015	GARNITURE COMP., FREIN	2 2		
(L'ON APPLIQUE LE MEME F.R.T. MEME QUAND ON EFFECTUE L'ENTRETIEN SUR PLUS D'UNE PIECE.)		4	43141-400-000	CAME DE FREIN AR.	1	5004841	
BRAS DE FREIN AR.	0.1		43141-400-010	CAME DE FREIN AR.	1	5004842	
PIECES RELATIVES Y COMPRISES		5	43145-400-000	INDICATEUR DE FREIN AR.	1 1		
		6	43151-110-000	RESSORT DE MACHOIRES DE FREIN	2 2		
		7	43410-434-000	BRAS DE FREIN AR.	1 1		
		8	43134-250-000	CACHE-POUSSIÈRE DE CAME DE FREIN	1 1		
		9	95700-06025-00	BOULON DE BRIDE, 6X25	1 1		



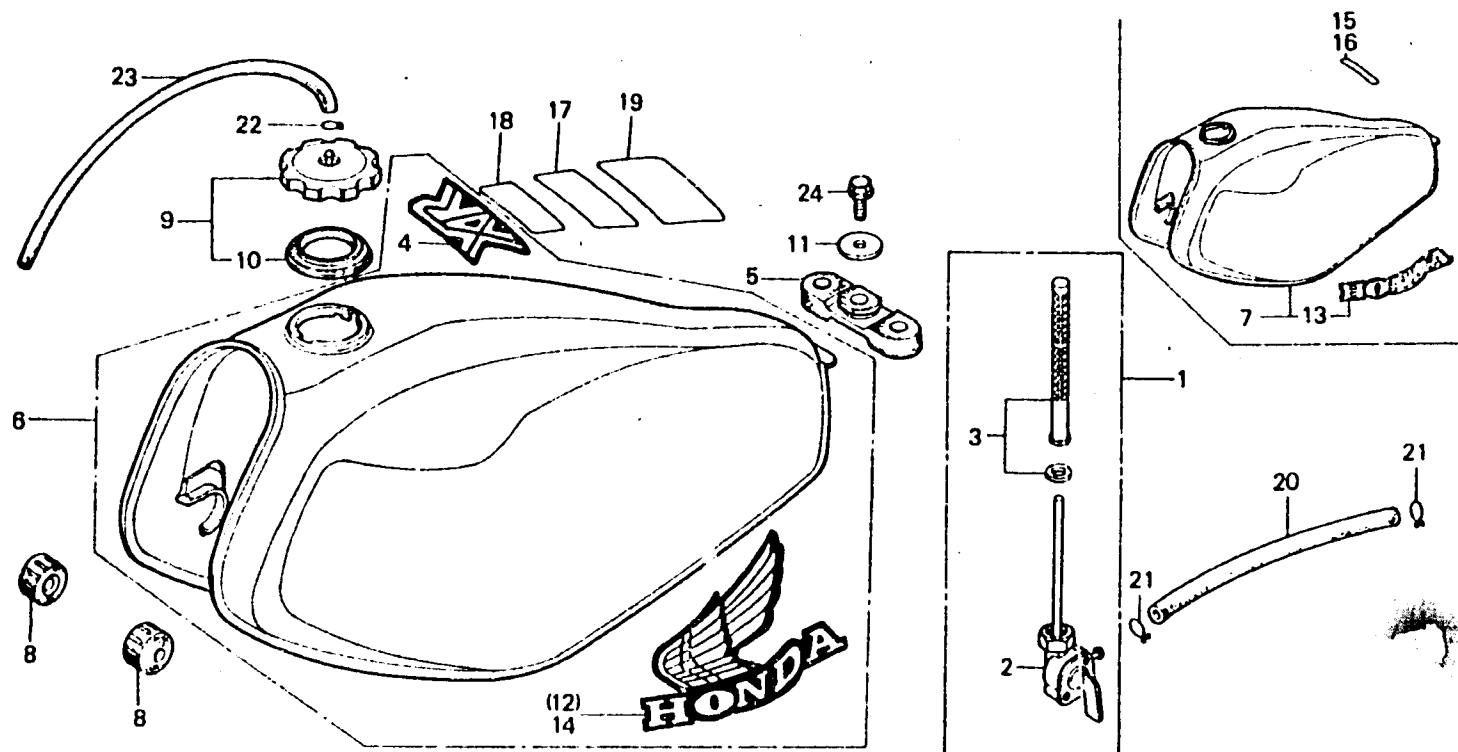
F-11

Fuel tank

Réservoir d'essence

Benzintank

Tanque de combustible



B434-12C

Item d'entretien	T.D.R.	N° de réf.	N° de pièce	Description	N° de requis XR250 Z A	N° de série	Code de zone
ENS. ROBINET CARBURANT	0.2	1	16950-434-005	ENS. ROBINET CARBURANT	1	1	
PIECES RELATIVES Y COMPRISES		2	16951-434-005	CORPS COMP. ROBINET	1	1	
ENS. RESERVOIR AUXILIAIRE	0.3	3	16952-434-005	JEU DE CRÉPINE DE FILTRE A	1	1	
ESSENCE				ESSENCE			
		4	17506-429-771	MARQUE DE RESERVOIR D'ESSENCE	1		
		5	17509-428-000	CADUTCHOUC DE RESERVOIR AR.	1		
			17509-429-000	CADUTCHOUC DE RESERVOIR AR.	1		
		6	17520-429-771ZA	ENS. RESERVOIR AUXILIAIRE	1		
				ESSENCE *R-23*			
		7	17520-434-000ZA	ENS. RESERVOIR AUXILIAIRE	1		
				ESSENCE *R-23 NH-105*			
		8	17611-286-000	TAMPON AV. DE RESERVOIR	2		
				ESSENCE			
			17611-429-000	TAMPON AV. DE RESERVOIR	2		
				ESSENCE			
		9	17620-434-010	BOUCHON COMP. REMPLISSAGE	1	1	
				ESSENCE			
		10	17631-434-310	JOINT DE BOUCHON DE	1	1	
				REMPLISSAGE D'ESSENCE			

G 9

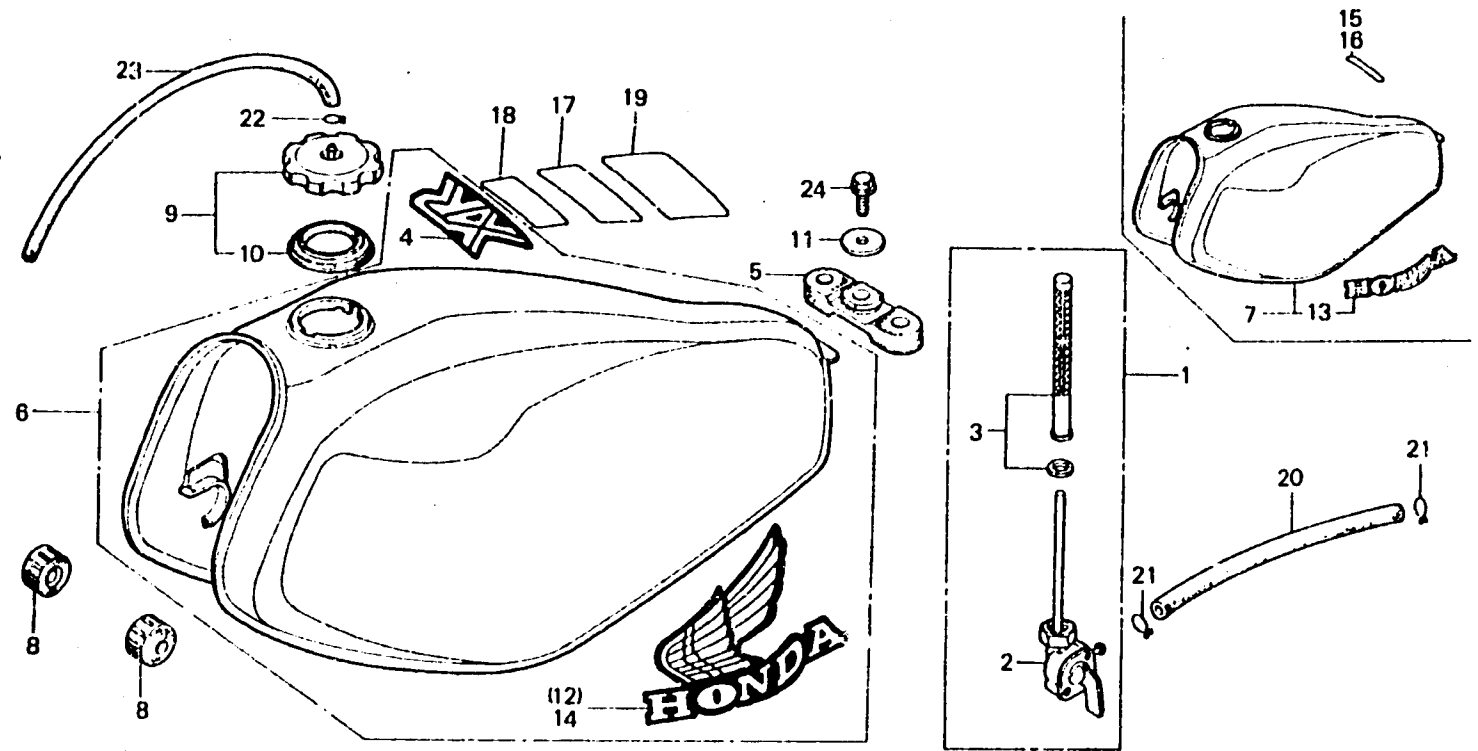
F-11

Fuel tank

Réservoir d'essence

Benzintank

Tanque de combustible



B434-12C

Item d'entretien	T.D.R.	N° de réf.	N° de pièce	Description	N° de requis XR250 Z A	N° de série	Code de zone
		11	64347-001-000	RONDELLE DE FIXATION DE COUVERCLE AV.	1		
			90136-428-870	RONDELLE DE FIXATION DE RESERVOIR	1		
		12	87123-429-771	MARQUE DE RESERVOIR D'ESSENCE D.	1		
		13	87123-434-300	EMBLEME DE RESERVOIR D'ESSENCE (A.M.)	2		
		14	87124-429-771	MARQUE DE RESERVOIR D'ESSENCE G.	1		
		15	87208-434-670	PLAQUE B D'AVERTISSEMENT	1	5004071	CM,DK,DM,E,ED,G,U
		16	87208-434-720	PLAQUE B D'AVERTISSEMENT (FRENCH)	1	5004321	CM,F
		17	87504-130-720ZB	ETIQUETTE D'AVERTISSEMENT EMPLOI *NH-0*	1 1		CM,DK,DM,E,ED,G,U
			87504-434-620ZA	ETIQUETTE D'AVERTISSEMENT EMPLOI *NH-0* (FRENCH)	1 1		CM,F
		18	87510-147-670ZB	ETIQUETTE D'AVERTISSEMENT OPERATEUR *NH-0*	1 1		CM

G 10

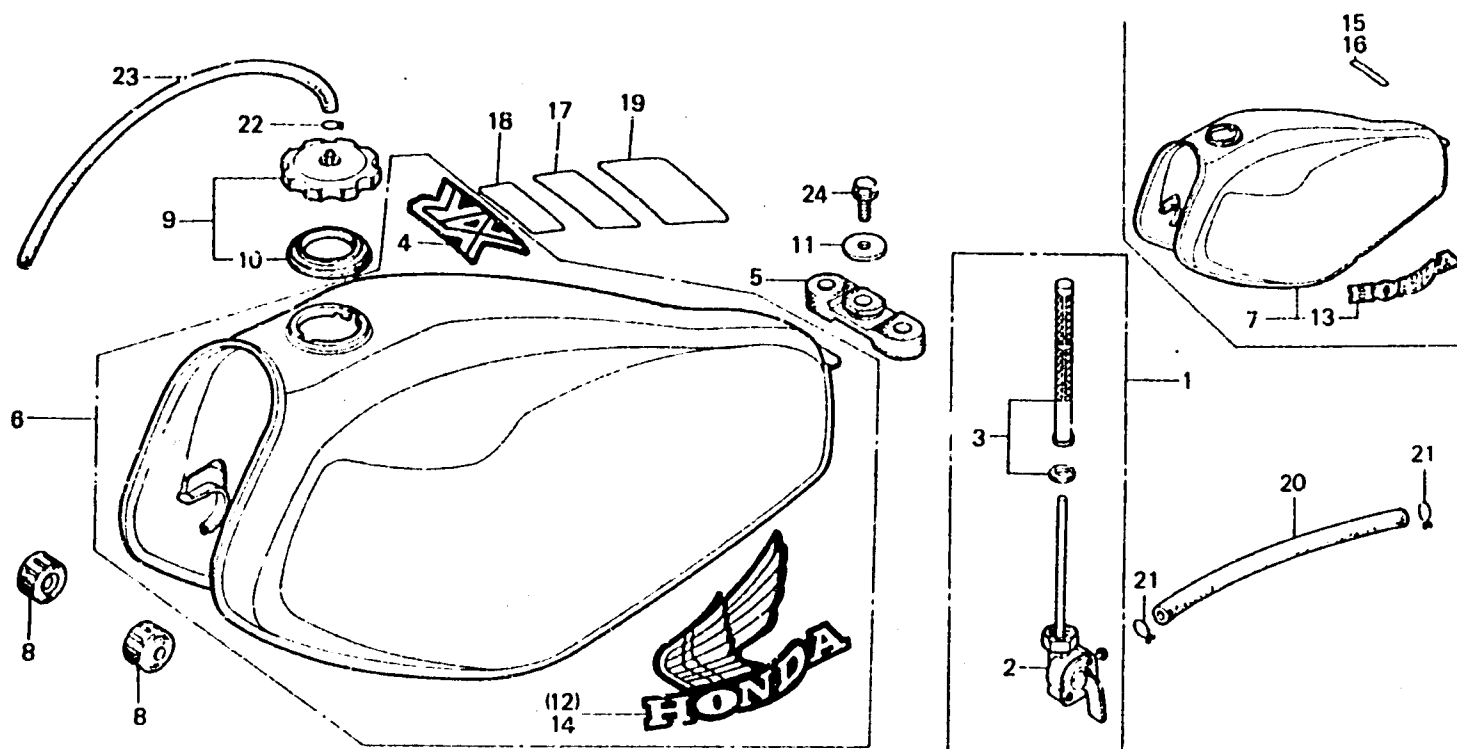
F-11

Fuel tank

Réservoir d'essence

Benzintank

Tanque de combustible



6434-12C

Item d'entretien	T.D.R.	N° de réf.	N° de pièce	Description	N° de requis XR250 Z A	N° de série	Code de zone
			87510-147-720	ETIQUETTE D'AVERTISSEMENT OPERATEUR (FRENCH)	1 1		CM
		19	87560-375-680A	PLAQUE D'AVERTISSEMENT	1 1		CM,DK,DM,E,ED,G,U
			87560-428-620ZB	PLAQUE D'AVERTISSEMENT (FRENCH) *NH-0*	1 1		CM,F
		20	95001-55180-40	TUYAU D'ESSENCE, 5.3X180	1		
			91461-434-771	TUYAU D'ESSENCE, 5.3X220	1		
		21	95002-02100	PINCE B10 POUR TUBE	2 2		
		22	95002-50000	PINCE C9 POUR TUBE	1		
		23	95005-50350-30	TUBE, 5X350	1 1		
		24	95700-06012-00	BULON DE BRIDE, 6X12	1 1		

G 11

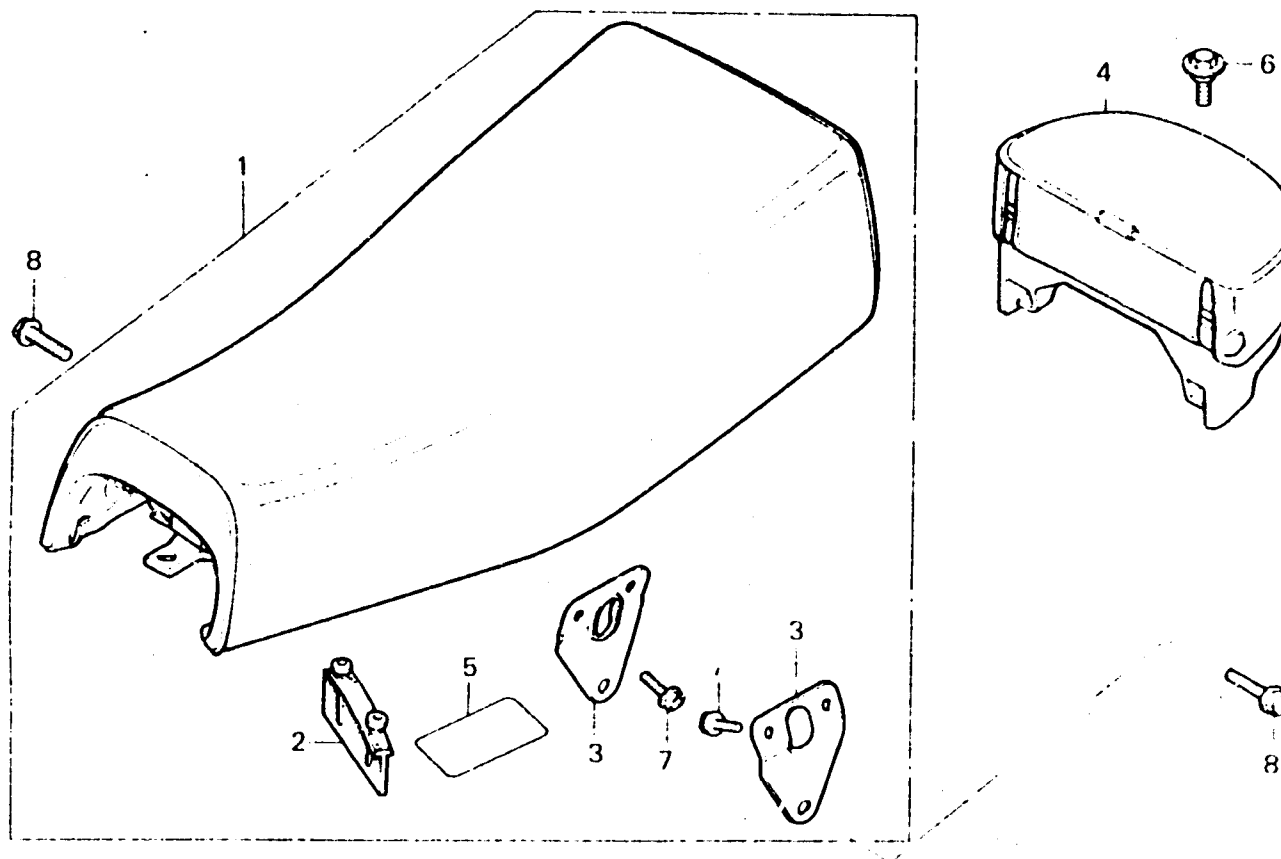
F-12

Seat

Siege

Sitz

Asiento



E434-177

Item d'entretien	T.D.R.	N° de réf.	N° de pièce	Description	N° de requis XR250 Z A	N° de série	Code de zone
ENS. SIEGE PIECES RELATIVES Y COMPRISES SAC D'OUTILS	0.1	1	77200-434-000	ENS. SIEGE	1		
			77200-434-771	ENS. SIEGE	1	1	
		2	77201-434-000	CADUTCHOUC DE SIEGE	1	1	
		3	77202-428-000	APPUI A DE FIXATION DE SIEGE	2	2	
		4	83501-434-000ZA	SAC D'OUTILS *R-23*	1		
			83501-429-770ZA	SAC D'OUTILS *R-23*	1	1	
		5	07508-434-300	ETIQUETTE D'AVERTISSEMENT CADUTCHOUC DE SIEGE	1	1	CM,DK,DM,E,ED,G,U
			87508-434-620	ETIQUETTE D'AVERTISSEMENT CADUTCHOUC DE SIEGE (FRENCH)	1	1	CM,F
	6	90109-434-000	BOULON SPECIAL, 6MM	1	1		
	7	95700-06010-08	BOULON DE BRIDE, 6X10	4	4		
	8	95700-08020-00	BOULON DE BRIDE, 8X20	2	2		

G 12

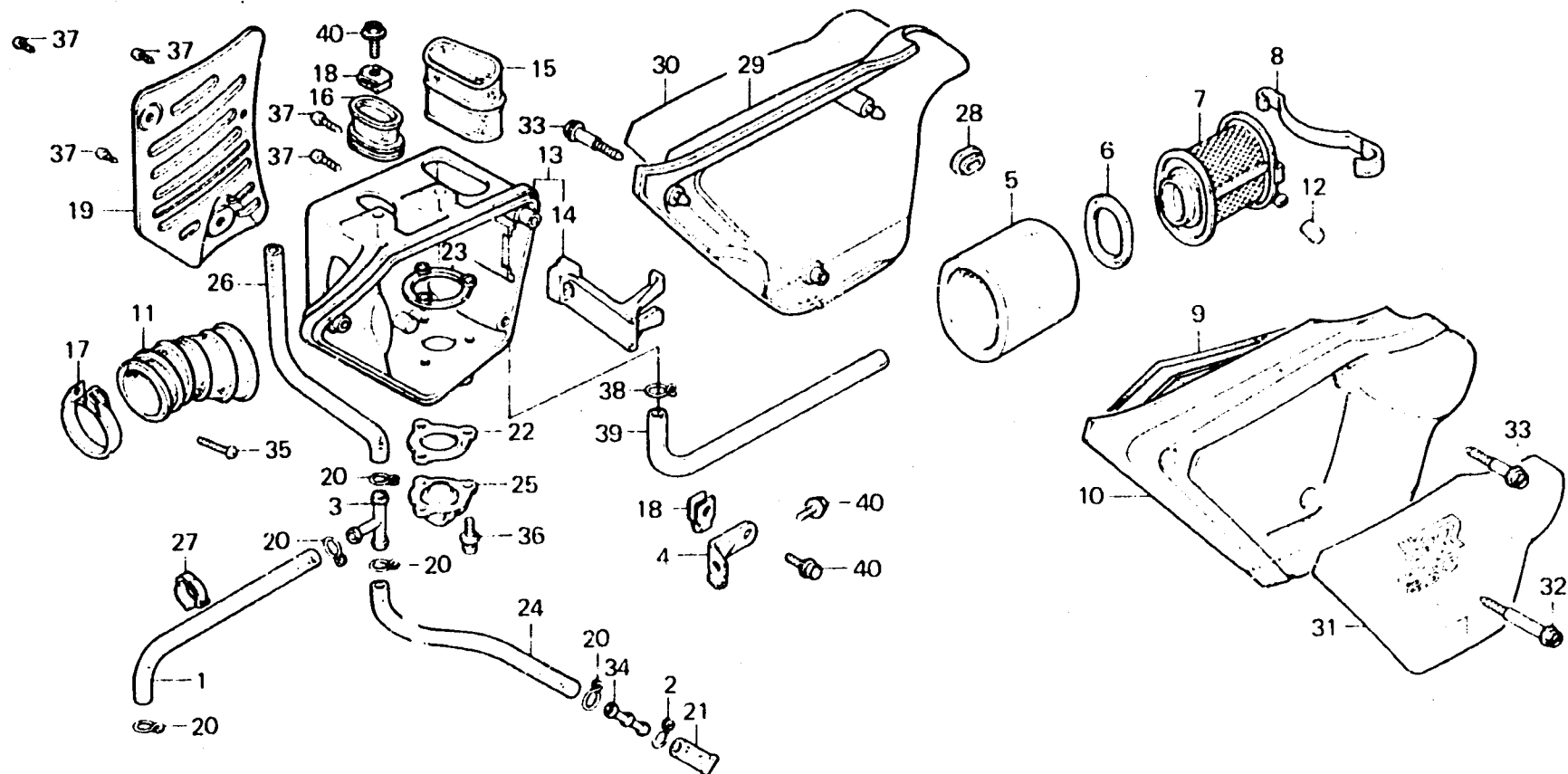
F-13

Air cleaner

Filtre à air

Luftfilter

Limpiador de aire



B434-14

Item d'entretien	T.D.R.	N° de réf.	N° de pièce	Description	N° de requis XR250 Z A	N° de série	Code de zone
ELEMENT DE FILTRE A AIR	0.2	1	15761-428-000	TUYAU DE RESPIRATION	1 1		
PLAQUE RESISTANTE DE RESPIRATION		2	15772-292-010	AGRAFE DE TUYAU DE RESPIRATION	1 1		
SUPPORT D'ELEMENT	0.1	3	15772-376-000	RACCORD A TROIS VOIES RESPIRATION	1 1		
COUVERCLE DE BOITIER DE FILTRE A AIR		4	17201-428-000	SUPPORT DE FILTRE A AIR	1 1		
TUYAU B D'ADMISSION DE FILTRE A AIR		5	17211-428-000	ELEMENT DE FILTRE A AIR	1 1		
TUBE DE RACCORD FILTRE A AIR	0.4	6	17213-428-300	CAOUTCHOUC DE JOINT D'ELEMENT	1 1		
BOITIER DE FILTRE A AIR	0.6	7	17214-428-000	SUPPORT D'ELEMENT	1 1		
PROTECTEUR DE FILTRE A AIR		8	17217-385-000	RESSORT D'ASSEMBLAGE D'ELEMENT	1 1		
		9	17219-413-000	JOINT DE COUVERCLE DE FILTRE A AIR	1 1		
		10	17220-434-000ZA	COUVERCLE DE BOITIER DE FILTRE A AIR *R-23*	1 1		
		11	17222-428-000	TUBE DE RACCORD FILTRE A AIR	1 1		
		12	17227-428-000	CHAPEAU RESISTANT D'ELEMENT	1 1		
		13	17230-434-000	BOITIER DE FILTRE A AIR	1 1		
		14	17231-428-300	SUPPORT DE RESSORT DE FIXATION	1 1		
		15	17240-428-000	TUYAU DE FILTRE A AIR ADMISSION	1 1		

G 13

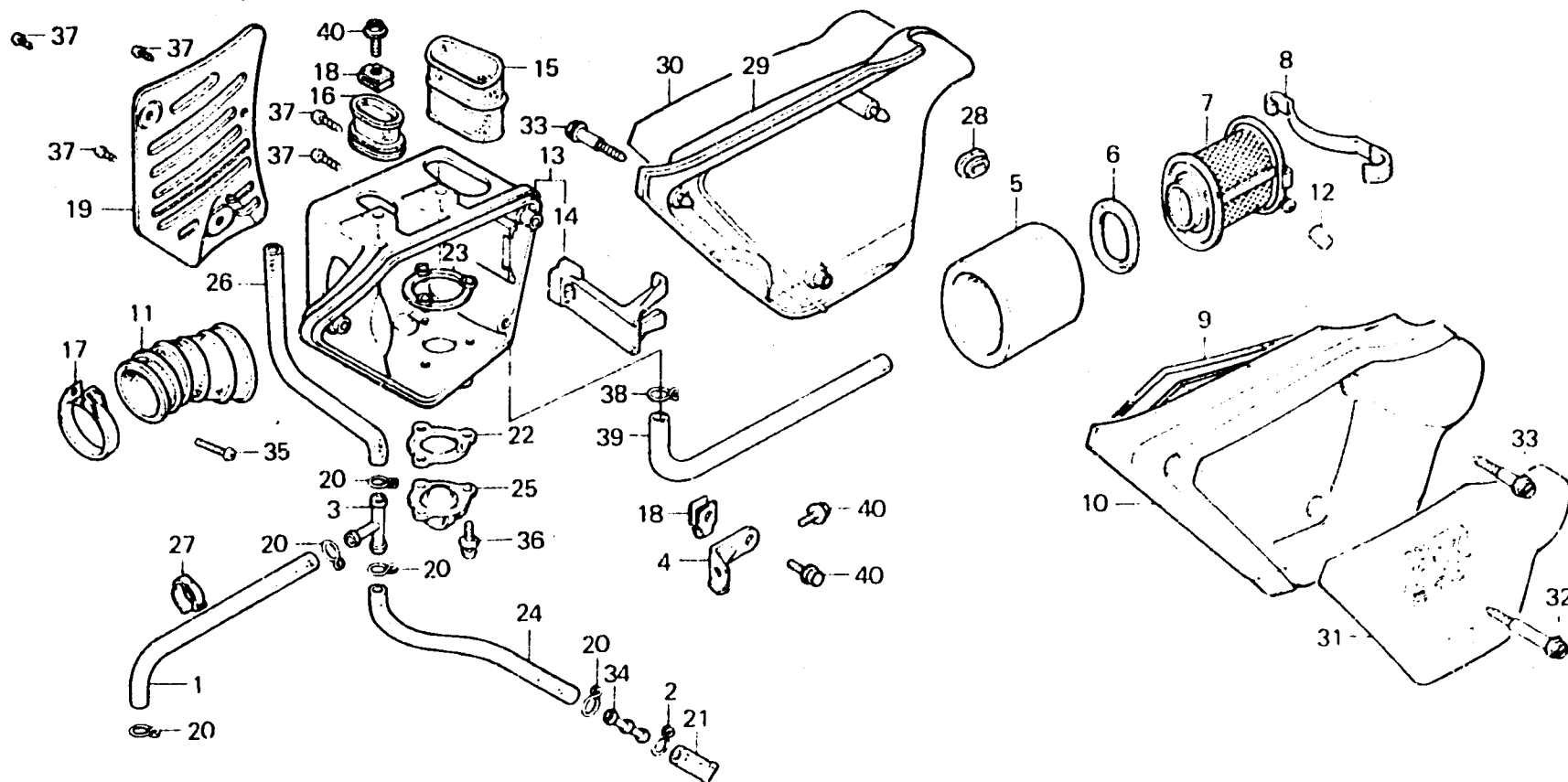
F-13

Air cleaner

Filtre à air

Luftfilter

Limpiador de aire



B434-14

Item d'entretien	T.D.R.	N° de réf.	N° de pièce	Description	N° de requis XR250 Z A	N° de série	Code de zone
		16	17241-434-000	TUYAU B D'ADMISSION DE FILTRE A AIR	1 1		
		17	17252-428-000	BANDE A DE TUYAU DE RACCORD	1 1		
		18	17254-428-000	ECROU DE FIXATION DE FILTRE A AIR	3 3		
		19	17260-428-000	PROTECTEUR DE FILTRE A AIR	1 1		
		20	17316-611-000	AGRAFE DE TUYAU DE RESPIRATION	5 5		
		21	17358-381-000	TUYAU DE DRAINAGE	1 1		
		22	17367-428-000	CAOUTCHOUC DE JOINT DE RESPIRATION	1 1		
		23	17368-428-000	PLAQUE AR. DE SEPARATION	1 1		
		24	17369-428-000	TUYAU B DE DRAINAGE	1 1		
		25	17372-428-000	PLAQUE RESISTANTE DE RESPIRATION	1 1		
		26	17373-428-000	TUYAU A DE RESPIRATION	1 1		
		27	32975-426-000	AGRAFE DE FIL DE GENERATEUR D'IMPULSION	1 1		
		28	83551-300-000	ANNEAU DE BOITIER DE FILTRE A AIR	2 2		

G 14

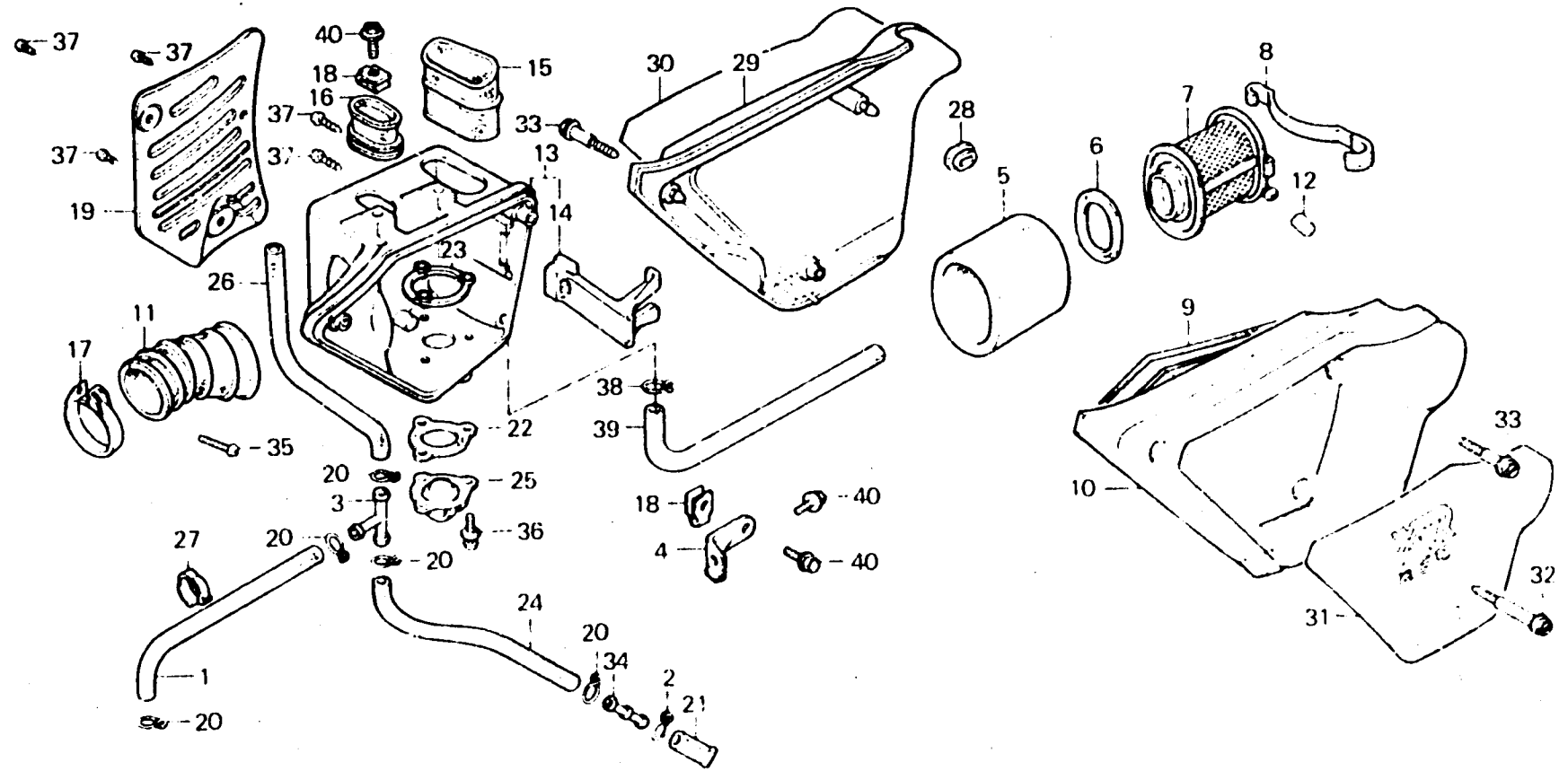
F-13

Air cleaner

Filtre à air

Luftfilter

Limpiador de aire



B434-14

Item d'entretien	T.D.R.	N° de réf.	N° de pièce	Description	N° de requis Z XR250 A	N° de série	Code de zone
		29	83600-434-000ZA	COUVERCLE LATERAL D. *R-23 NH-105*	1 1		
		30	87128-434-300	EMBLEME DE COUVERCLE LATERAL D.	1		
			87128-434-770	EMBLEME DE COUVERCLE DE BOITIER DE FILTRE A AIR	1		
		31	87129-434-300	EMBLEME DE COUVERCLE DE BOITIER DE FILTRE A AIR	1		CM,DK,DM,E,ED,G,U
			87129-434-620	EMBLEME DE COUVERCLE DE BOITIER DE FILTRE A AIR	1		F
			87129-434-770	EMBLEME DE COUVERCLE LATERAL D.	1		
		32	90112-434-000	BOULON A DE FIXATION DE BOITIER DE FILTRE A AIR	1 1		
		33	90113-434-000	BOULON C DE FIXATION DE BOITIER DE FILTRE A AIR	3 3		
		34	91463-393-780	RACCORD DE TUBE	1 1		
		35	93500-05025-0G	VIS A TETE CYLINDRIQUE, 5X25	1 1		
		36	93891-04012-08	VIS A TETE A RONDELLE, 4X12	3 3		

G 15

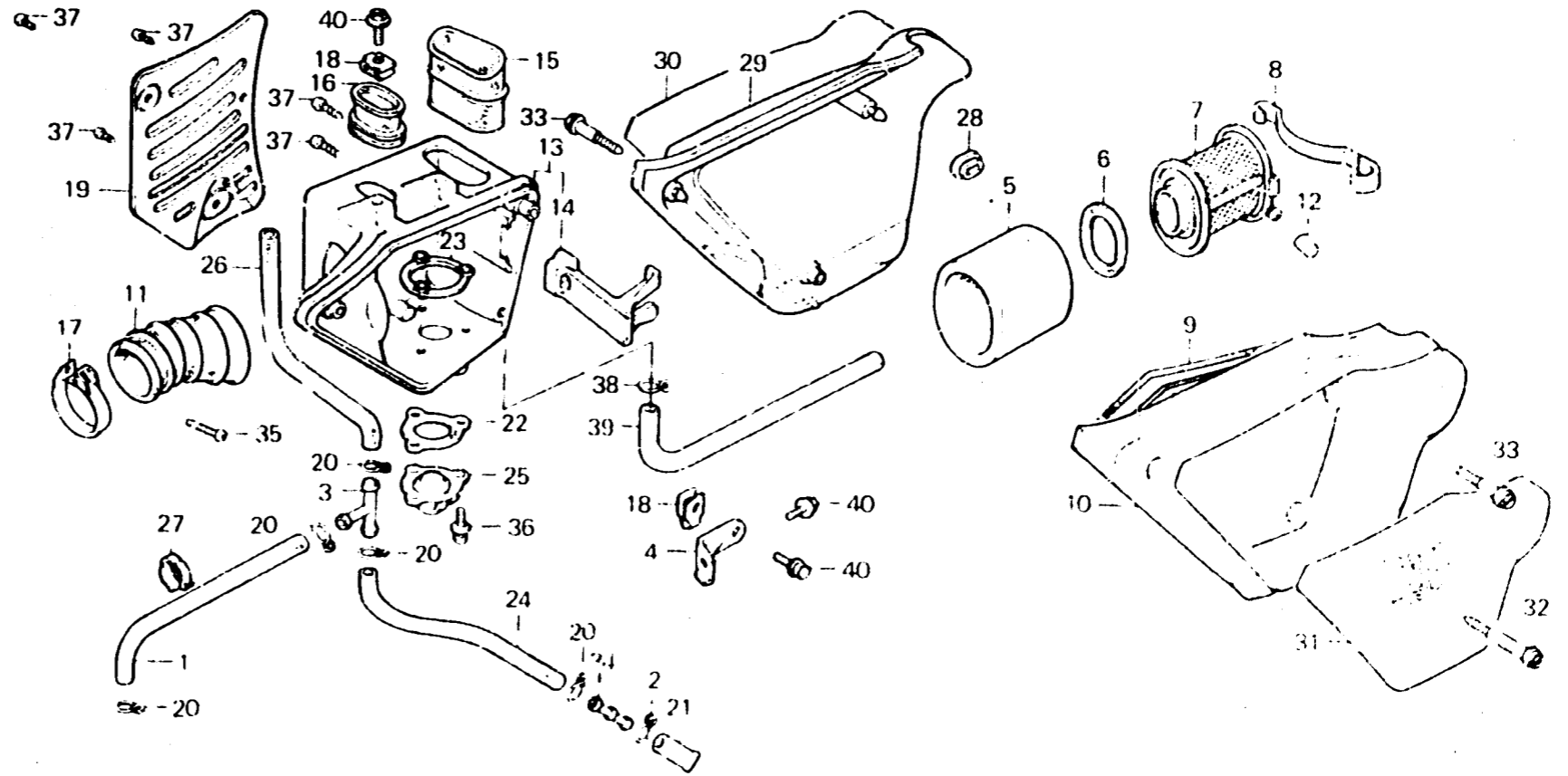
F-13

Air cleaner

Filtre à air

Luftfilter

Limpiador de aire



B434-14

Item d'entretien	T.D.R.	N° de réf.	N° de pièce	Description	N° de requis XR250 2 A	N° de série	Code de zone
		37	93901-34520	VIS AUTO-TARAUDEUSE, 4X20	5 5		
		38	95002-02130	PINCE B12.5 POUR TUBE	2 2		
		39	95003-23038-10	TUBE VINYLE, 8X12X380	1 1		
		40	95700-06012-00	BOULON DE BRIDE, 6X12	4 4		

G 16

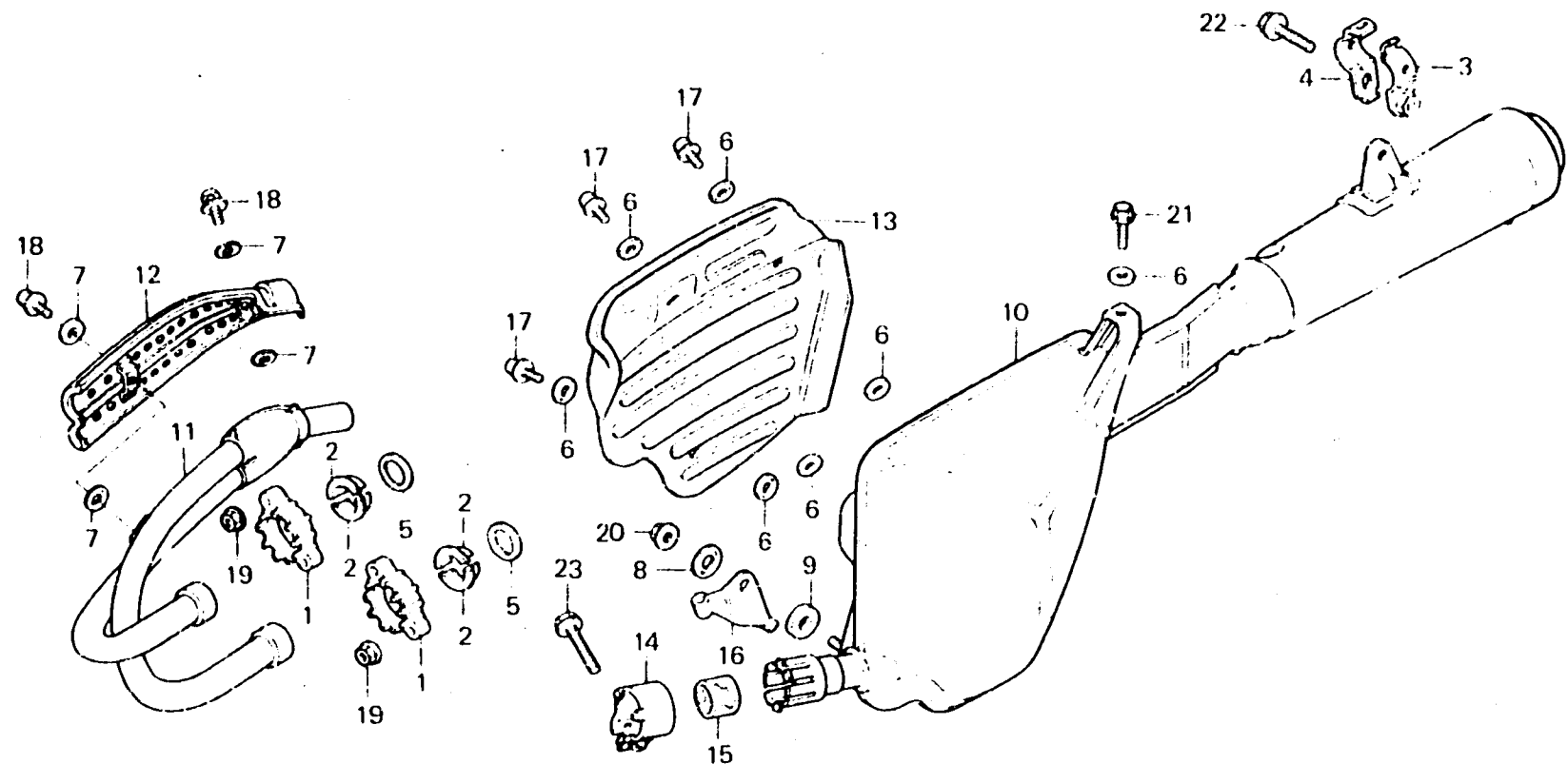
F-14

Exhaust muffler

Pot d'échappement

Auspufftopf

Silenciador



6434-15

Item d'entretien	T.D.R.	N° de réf.	N° de pièce	Description	N° de requis XR250 Z A	N° de série	Code de zone
JOINT DE TUYAU D'ÉCHAPPEMENT (L'ON APPLIQUE LE MEME F.R.T. MEME QUAND ON EFFECTUE L'ENTRETIEN SUR PLUS D'UNE PIÈCE.)	0.2	1	18231-428-000	JOINT, POT ÉCHAPPEMENT	2		
			18231-428-870	JOINT, POT ÉCHAPPEMENT		2	
		2	18233-434-000	BAGUE, JOINT POT ÉCHAPPEMENT	4	4	
TUYAU D'ÉCHAPPEMENT PROTECTION DE POT D'ÉCHAPPEMENT		3	18283-428-000	BANDE A DE POT D'ÉCHAPPEMENT AUXILIAIRE	1	1	
		4	18284-428-000	BANDE B DE POT D'ÉCHAPPEMENT AUXILIAIRE	1	1	
JOINT DE POT D'ÉCHAPPEMENT		5	18291-001-010	JOINT DE TUYAU D'ÉCHAPPEMENT	2	2	
POT D'ÉCHAPPEMENT COMP. PARE-ÉTINCELLES	0.5	6	18292-329-000	JOINT DE PROTECTION	7	7	
		7	18292-415-000	JOINT DE PROTECTION	4	4	
PROTECTEUR, POT ÉCHAPPEMENT	0.1	8	18292-428-000	JOINT A DE POT D'ÉCHAPPEMENT	1	1	
		9	18293-428-000	JOINT B DE POT D'ÉCHAPPEMENT	1	1	
		10	18300-434-000	POT D'ÉCHAPPEMENT COMP. PARE-ÉTINCELLES	1	1	
		11	18320-434-000	TUYAU D'ÉCHAPPEMENT	1		
			18320-434-770	TUYAU D'ÉCHAPPEMENT		1	
		12	18325-434-000	PROTECTEUR, POT ÉCHAPPEMENT	1	1	
		13	18345-428-000	PROTECTION DE POT D'ÉCHAPPEMENT	1	1	

H 1

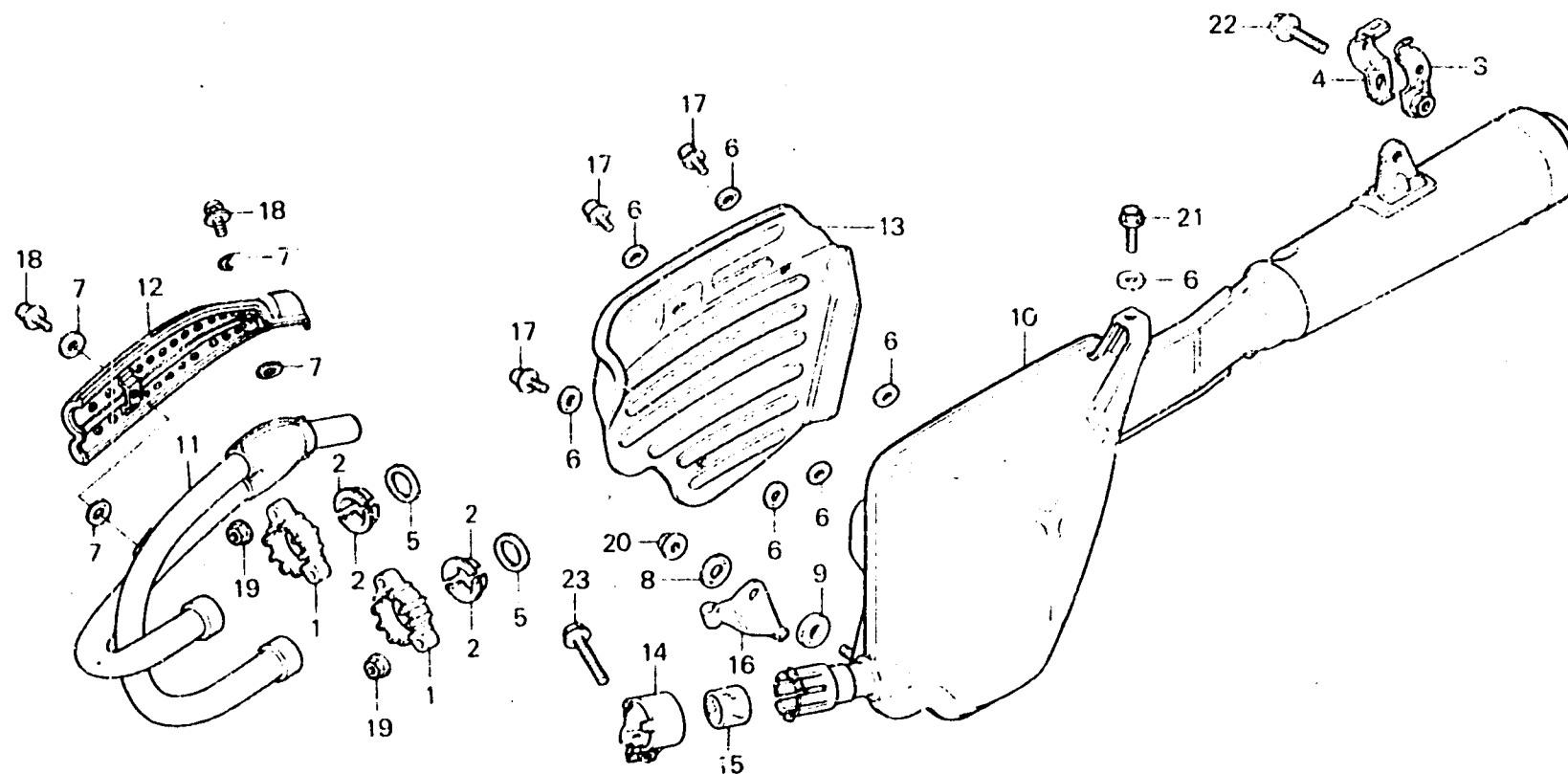
F 14

Exhaust muffler

Pot d'échappement

Auspufftopf

Silenciador



6434-15

Item d'entretien	T.D.R.	N° de réf.	N° de pièce	Description	N° de requis X Z A	N° de série	Code de zone
		14	18371-434-000	BANDE DE POT D'ECHAPPEMENT	1 1		
		15	18391-434-000	JOINT DE POT D'ECHAPPEMENT	1 1		
		16	50355-428-000	ATTACHE DE CABLE D'EMBRAYAGE	1 1		
		17	93891-06010-00	VIS A TETE A RONDELLE, 6X10	3 3		
		18	93891-06012-00	VIS A TETE A RONDELLE, 6X12	2 2		
		19	94050-06000	ECRCU DE BRIDE, 6MM	4 4		
		20	94050-08000	ECROU DE BRIDE, 8MM	1 1		
		21	95700-06012-00	BOULON DE BRIDE, 6X12	1 1		
		22	95700-08020-00	BOULON DE BRIDE, 8X20	1 1		
		23	95728-08035-00	BOULON DE BRIDE, 8X35	1 1		

1980.11.20

E

H1

H 2

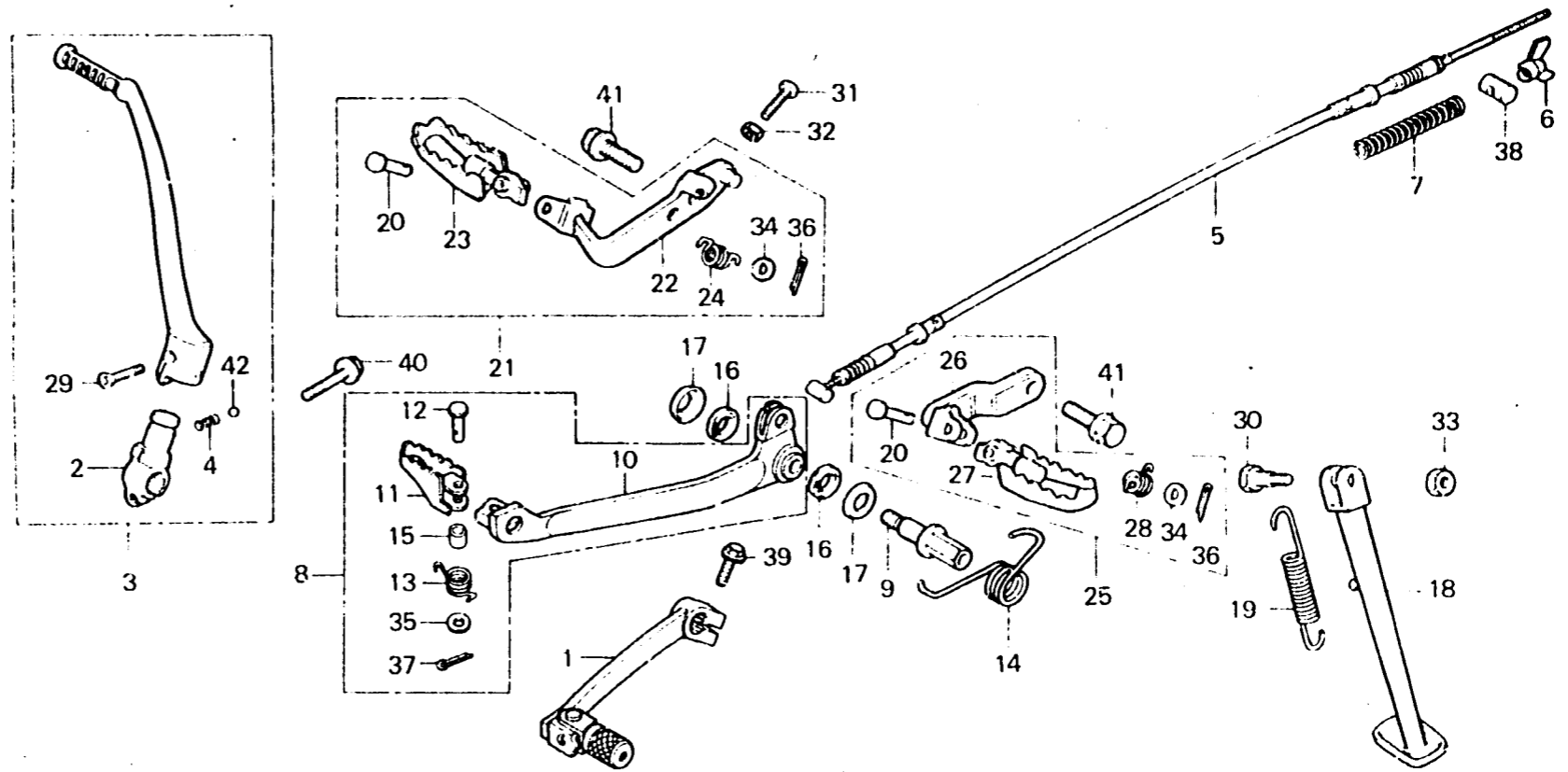
F-15

Pedal · Kick starter arm ·
Step

Pédale ·
Bras de kick de démarrage ·
Repose pieds

Pedal · Kickstarterarm · Tritt

Pedal ·
Brazo de arranque de pie ·
Estribo



B434-16

Item d'entretien	T.D.R.	N° de réf.	N° de pièce	Description	N° de requis XR250 Z A	N° de série	Code de zone
PEDALE COMP. CHANGEMENT	0.1	1	24700-434-000	PEDALE COMP. CHANGEMENT	1 1		
ENS. BRAS DE KICK DE DEMARRAGE		2	28241-428-300	JOINT DE BRAS DE KICK	1		
PIECES RELATIVES Y COMPRISES			28241-428-871	JOINT DE BRAS DE KICK		1	
CABLE COMP. FREIN AR.		3	28300-428-000	ENS. BRAS DE KICK DE DEMARRAGE	1		
PEDALE FREIN			28300-428-871	ENS. BRAS DE KICK DE DEMARRAGE		1	
REPOSE PIEDS COMP.		4	28333-300-000	RESSORT DE BUTEE DE KICK DEMARRAGE	1 1		
ENS. BRAS DE REPOSE-PIEDS G.							
PIECES RELATIVES Y COMPRISES		5	43450-428-000	CABLE COMP. FREIN AR.	1		
ENS. PEDALE DE FREIN	0.3		43450-428-870	CABLE COMP. FREIN AR.		1	
PEDALE FREIN COMP.							
BRAS COMP. REPOSE PIEDS D.		6	43455-434-000	ECROU DE REGLAGE DE FREIN	1 1		
RESSORT DE PEDALE DE FREIN	0.2	7	45452-044-300	RESSORT A. CABLE FREIN	1 1		
BARRE DE BEQUILLE LATERALE		8	46500-434-000	ENS. PEDALE DE FREIN	1 1		
ENS. BRAS DE REPOSE-PIEDS D.		9	46510-428-000	ARBRE DE FREIN AR.	1 1		
		10	46510-434-000	PEDALE FREIN COMP.	1 1		
		11	46511-434-000	PEDALE FREIN	1 1		
		12	46512-434-000	GOUPILLE DE PEDALE DE FREIN	1 1		
		13	46513-434-000	RESSORT DE RAPPEL DE PEDALE FREIN	1 1		
		14	46514-428-000	RESSORT DE PEDALE DE FREIN	1 1		

H 3

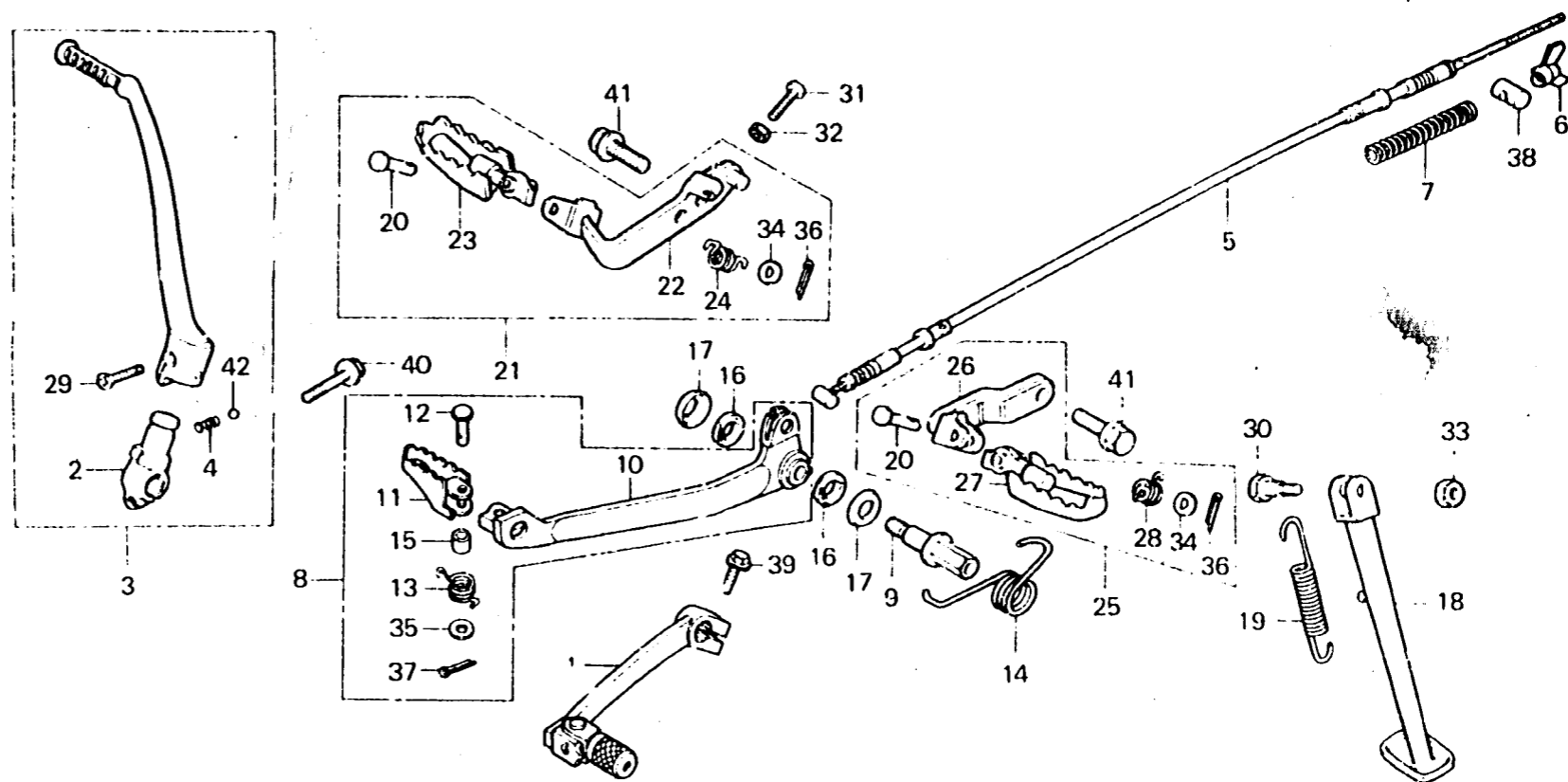
F-15

Pedal · Kick starter arm ·
Stop

Pédale ·
Bras de kick de démarrage ·
Repose pieds

Pedal · Kickstarterarm · Tritt

Pedal ·
Brazo de arranque de pie ·
Estribo



B434-16

Item d'entretien	T.D.R.	N° de réf.	N° de pièce	Description	N° de requis XR250 Z A	N° de série	Code de zone
		15	46514-434-000	COLLIER DE PEDALE DE FREIN	1 1		
		16	46516-430-000	CACHE-POUSSIERE DE PEDALE FREIN	2 2		
		17	46518-361-000	RONDÉLLE DE PIVOT DE FREIN	2 2		
		18	50530-434-000	BARRE DE BEQUILLE LATÉRALE	1 1		
		19	50535-434-000	RESSORT C DE BEQUILLE LATÉRALE	1 1		
		20	50603-033-000	AXE DE JOINT DE REPOSE-PIEDS	2 2		
		21	50610-428-000	ENS. BRAS DE REPOSE-PIEDS D.	1 1		
		22	50615-428-000	BRAS COMP. REPOSE PIEDS D.	1 1		
		23	50616-428-000	REPOSE PIEDS COMP, D.	1 1		
		24	50617-329-000	RESSORT DE RETOUR DE REPOSE PIEDS D.	1 1		
		25	50620-428-000	ENS. BRAS DE REPOSE-PIEDS G.	1 1		
		26	50624-428-000	BRAS COMP. REPOSE PIEDS G.	1 1		
		27	50642-428-000	REPOSE PIEDS COMP. G.	1 1		
		28	50644-329-000	RESSORT DE RETOUR DE REPOSE PIEDS G.	1 1		

H 4

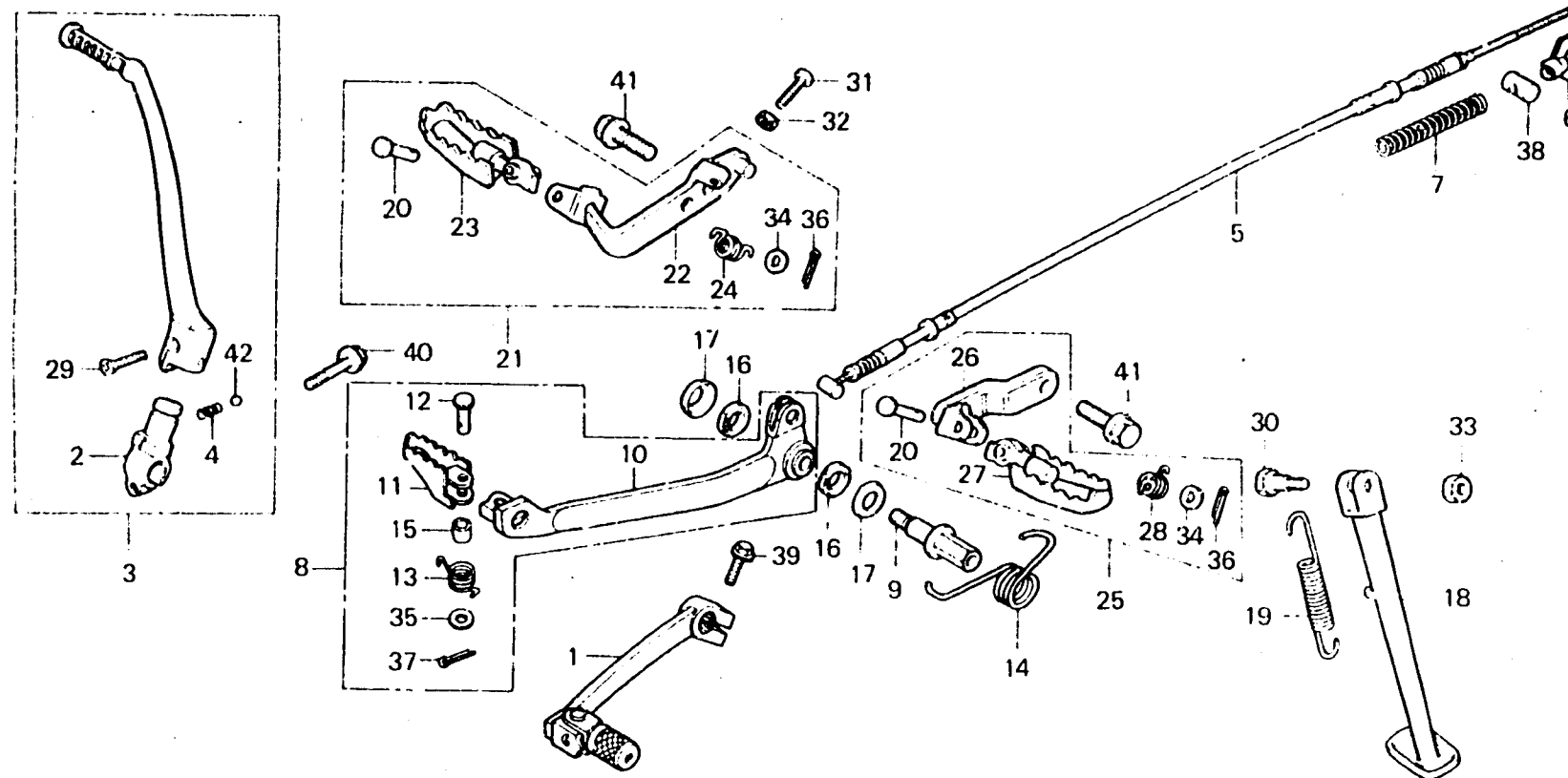
F-15

Pedal · Kick starter arm ·
Step

Pédale ·
Bras de kick de démarrage ·
Repose pieds

Pedal · Kickstarterarm · Tritt

Pedal ·
Braço de arranque de pie ·
Estribo



B434-16

Item d'entretien	T.D.R.	N° de réf.	N° de pièce	Description	N° de requis XR250 Z A	N° de série	Code de zone
		29	90101-329-000	BOULON DE BRAS DE KICK	1 1		
		30	90108-283-000	VIS DE PIVOT DE BEQUILLE LATERALE	1 1		
		31	93500-06025	VIS A TETE CYLINDRIQUE, 6X25	1 1		
		32	94001-06000	ECROU HEX., 6MM	1 1		
		33	94030-10000	ECROU HEX., 10MM	1 1		
		34	94101-06000	RONDELLE PLATE, 6MM	2 2		
		35	94101-08000	RONDELLE PLATE, 8MM	1 1		
		36	94201-16150	GOUILLE FENDUE, 1.6X15	2 2		
		37	94201-20120	GOUILLE FENDUE, 2.0X12	1 1		
		38	95015-32001	RACCORD B DE BRAS DE FREIN	1 1		
		39	95700-06020-00	BOULON DE BRIDE, 6X20	1 1		
		40	95700-08028-00	BOULON DE BRIDE, 8X28	1 1		
		41	95700-12025-00	BOULON DE BRIDE, 12X25	2 2		
		42	96211-08000	BILLE D'ACIER, #8 (1/4)	1 1		



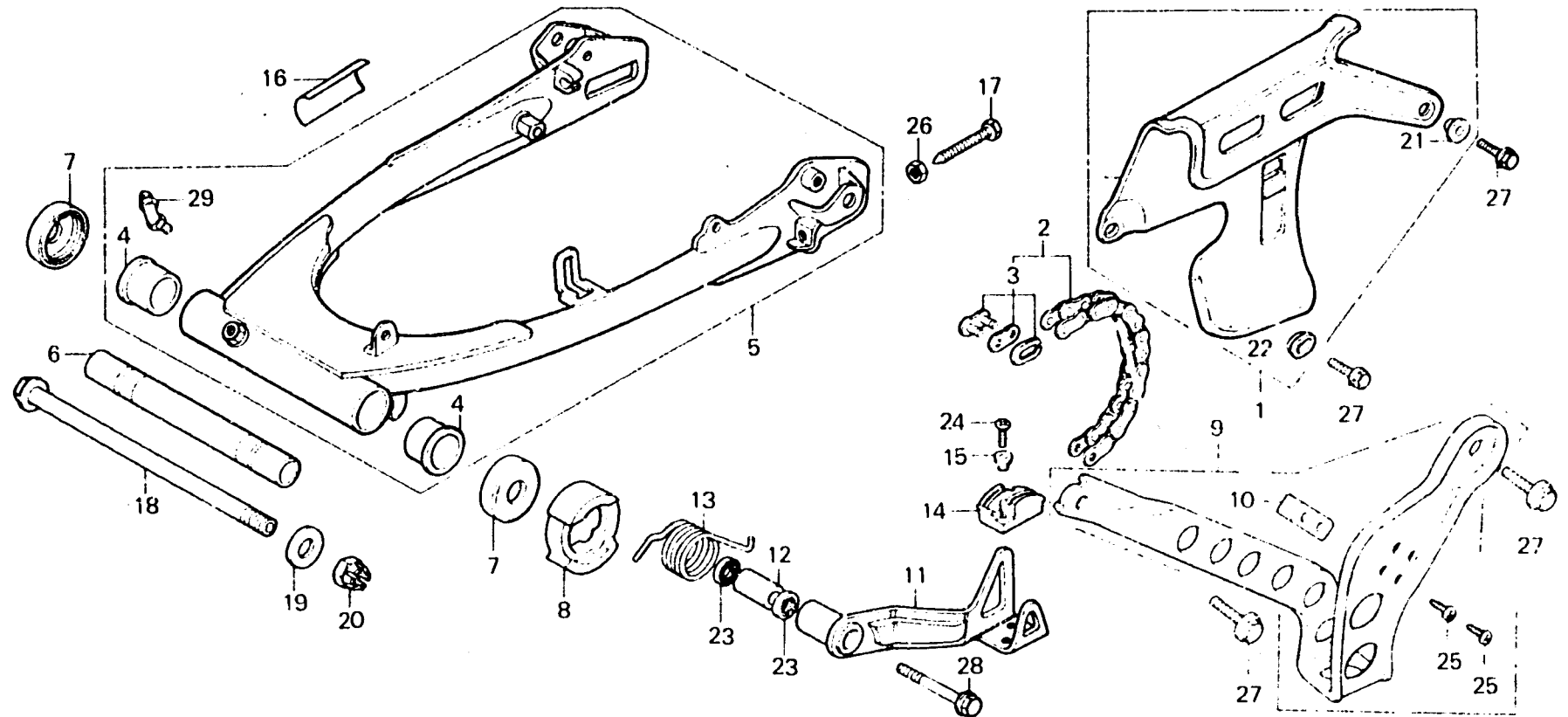
F-16

Rear fork · Drive chain

Fourche arrière ·
Chaîne de commande

Hintere Schwinge ·
Antriebskette

Horquilla trasera ·
Cadena de mando



B434-17B

Item d'entretien	T.D.R.	N° de réf.	N° de pièce	Description	N° de requis XR250 Z A	N° de série	Code de zone
CARTER DE CHAÎNE DE COMMANDE	0.1	1	40510-428-000	CARTER DE CHAÎNE DE COMMANDE	1		
GARDE COMP. CHAÎNE			40510-429-770	CARTER DE CHAÎNE DE COMMANDE	1		
GLISSIÈRE DE TENDEUR		2	40530-434-003	CHAÎNE DE COMMANDE	1		
CHAÎNE DE COMMANDE	0.2			(102L DAIDO)	1		
TENDEUR COMP. CHAÎNE		3	40531-434-003	JOINT DE CHAÎNE DE COMMANDE	1		
BAGUE DE BUTÉE DE PIVOT	0.8	4	52109-357-006	BAGUE DE BUTÉE DE PIVOT	2		5005341
(L'ON APPLIQUE LE MEME F.R.T. NEME QUAND ON EFFECTUE L'ENTRETIEN SUR PLUS D'UNE PIÈCE.)			52109-357-310	BAGUE DE BUTÉE DE PIVOT	2	5005342	
		5	52110-434-010ZA	ENS. FOURCHE AR. *NH-1*	1		
			52110-434-770ZA	ENS. FOURCHE AR. *NH-1*	1		
ENS. FOURCHE AR.	0.6	6	52141-391-670	COLLIER CENTRAL DE FOURCHE AR.	1		5004688
COLLIER CENTRAL DE FOURCHE AR.	0.5		52141-391-671	COLLIER CENTRAL DE FOURCHE AR.	1	5004689	
GLISSIÈRE DE CHAÎNE TRANSMISSION		7	52144-356-003	CHAPEAU DE CACHE-POUSSIÈRE FOURCHE AR.	2		
			52144-356-005	CHAPEAU DE CACHE-POUSSIÈRE FOURCHE AR.	2		
		8	52155-434-000	GLISSIÈRE DE CHAÎNE TRANSMISSION	1		

H 6

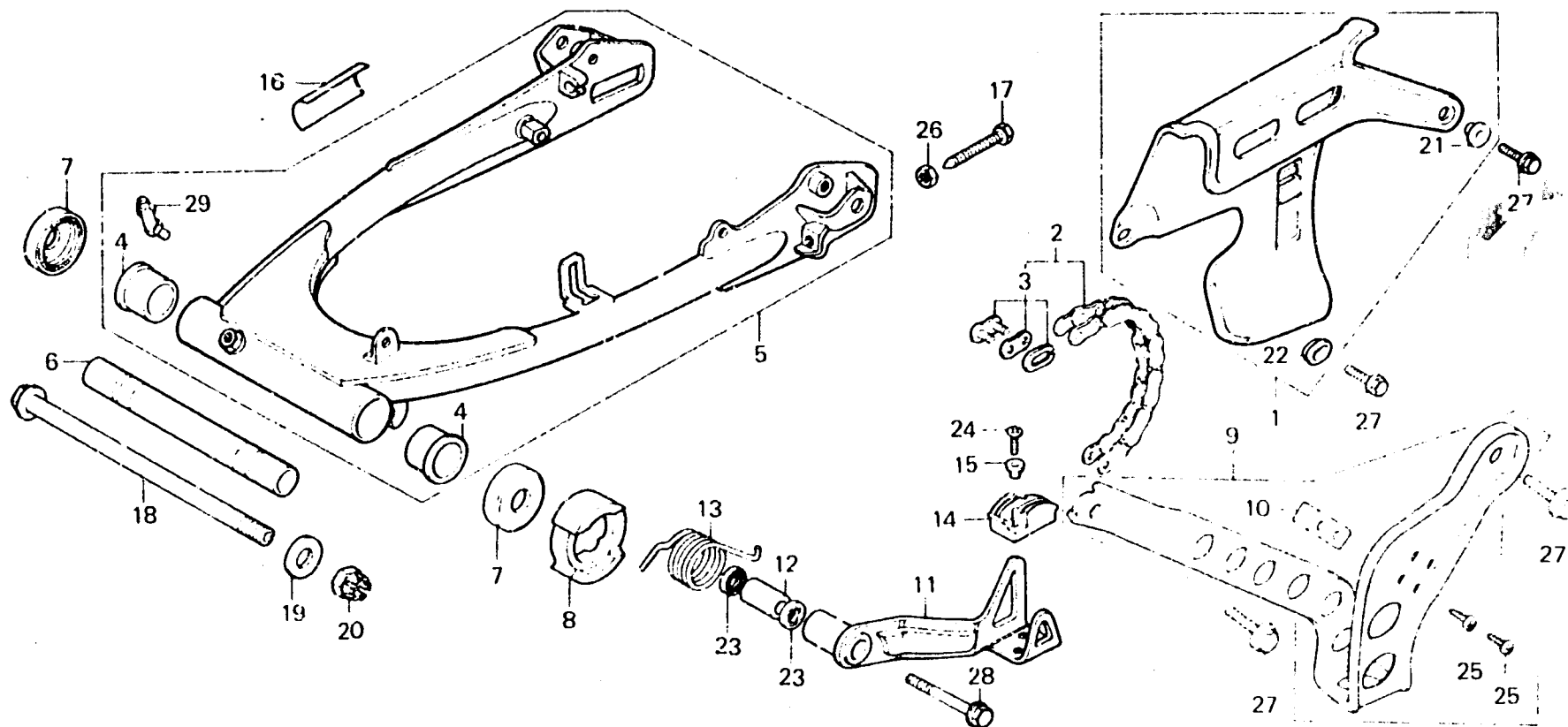
F-16

Rear fork · Drive chain

Fourche arrière ·
Chaîne de commande

Hintere Schwinge ·
Antriebskette

Horquilla trasera ·
Cadena de mando



B434-17B

Item d'entretien	T.D.R.	N° de réf.	N° de pièce	Description	N° de requis XR250 Z A	N° de série	Code de zone
		9	52156-434-770	GARDE COMP. CHAINE	1		
		10	52158-446-770	BIITEE DE GARDE DE CHAINE	1		
		11	52170-434-010	TENDEUR COMP. CHAINE	1		
		12	52171-434-000	COLLIER DE TENDEUR DE CHAINE	1		
			52171-434-010	COLLIER DE TENDEUR DE CHAINE	1	5001373	5001372
		13	52174-434-000	RESSURT DE TENDEUR DE CHAINE	1		
		14	52178-434-000	GLISSIERE DE TENDEUR	1		
		15	61304-292-000	COLLIER DE FIXATION DE PHARE	2		
		16	87504-028-670	PLAQUE D'AVERTISSEMENT DE POT D'ECHAPPEMENT	1		CM
		17	90119-300-000	BOULON DE REGLAGE DE CHAINE	2		
		18	90121-428-000	BOULON DE PIVOT DE FOURCHE AR.	1		
		19	90122-428-000	RONDELLE DE BOULON DE PIVOT	1		
		20	90354-268-000	ECROU D'AUTO-BLOCANT, 14MM	1		

H 7

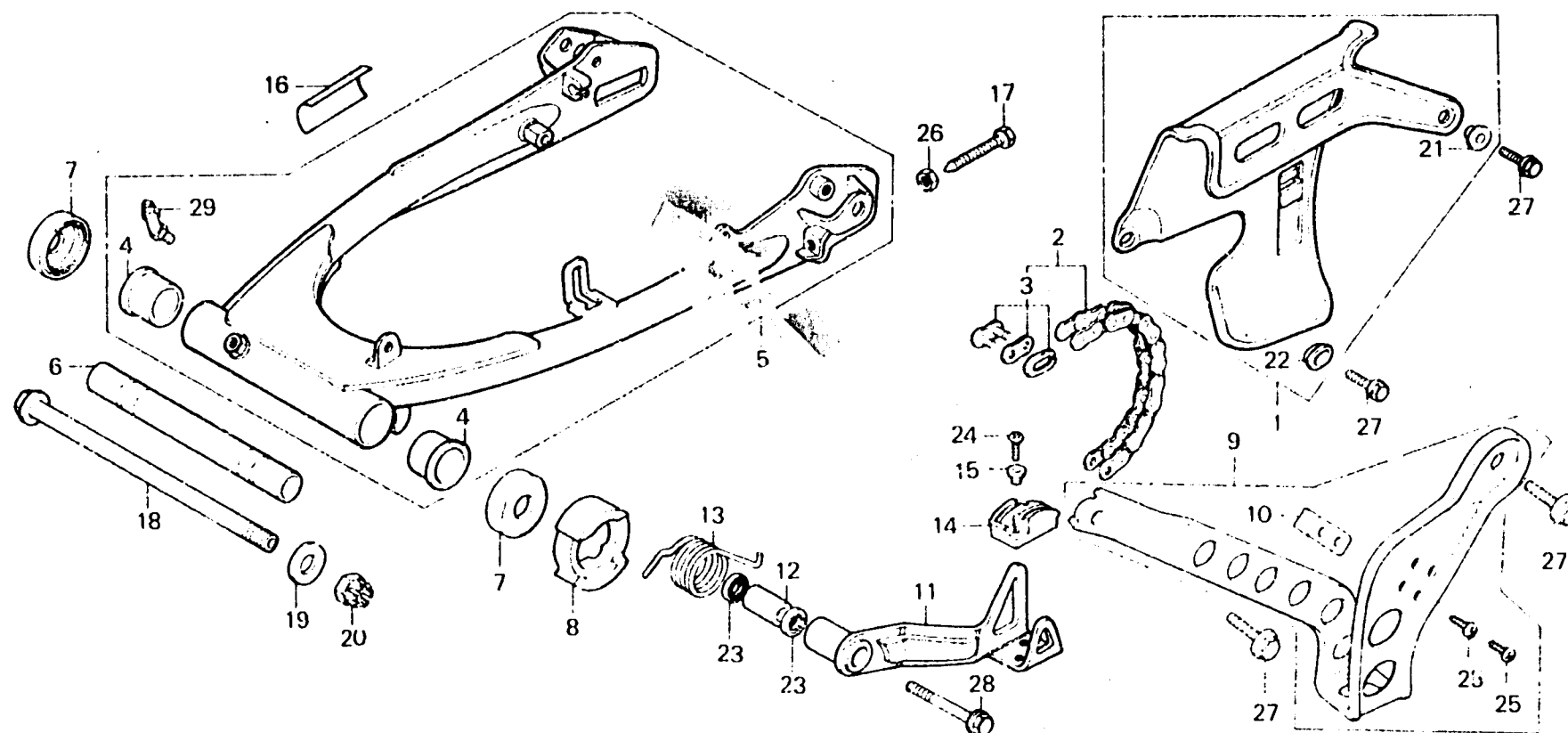
F-16

Rear fork · Drive chain

Fourche arrière ·
Chaîne de commande

Hintere Schwinge ·
Antriebskette

Horquilla trasera ·
Cadena de mando



6434-17B

Item d'entretien	T.D.R.	N° de réf.	N° de pièce	Description	N° de requis XR250 Z A	N° de série	Code de zone
		21	90512-300-000	RONDELLE, 6X20	1 1		
		22	90513-373-000	RONDELLE, 6X9	1 1		
		23	91201-434-003	JOINT D'ETANCHEITE D'HUILE, 14X20X3	2 2		
			91201-434-005	JOINT D'ETANCHEITE D'HUILE, 14X20X3	2 2		
		24	93500-05010-0A	VIS A TETE CYLINDRIQUE, 5X10	2 2		
		25	93901-35180	VIS AUTO-TARAUSEUSE, 5X10	2		
		26	94001-08000-0S	ECROU HEX., 8MM	2 2		
		27	95700-06012-00	BOULON DE BRIDE, 6X12	2 2		
		28	95700-08045-00	BOULON DE BRIDE, 8X45	1 1		
		29	96201-80000	GRAISSEUR B.T&S	1 1		



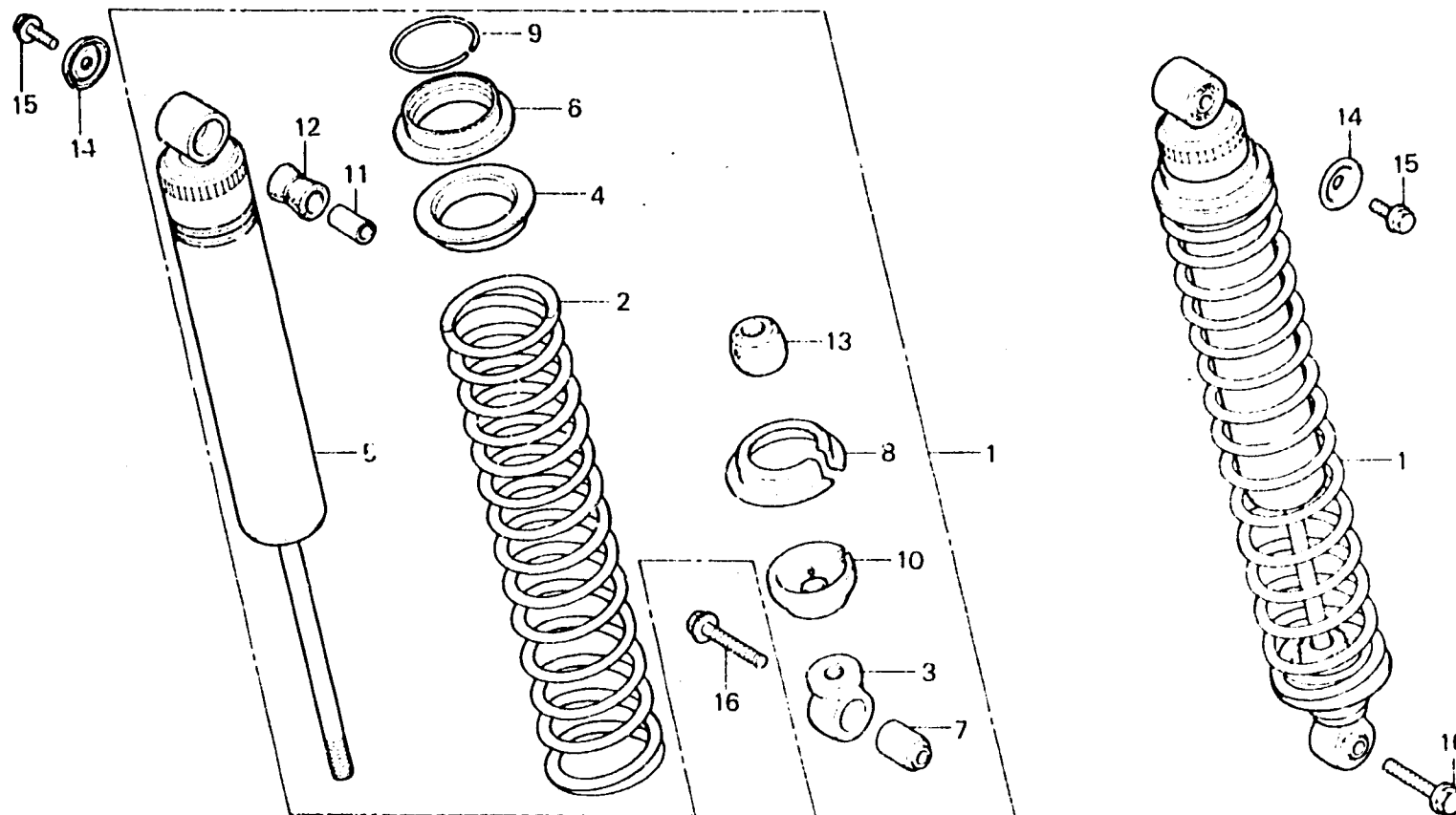
F-17

Rear cushion

Amortisseur arrière

Hinterer Stoßdämpfer

Amortiguador trasero



8434-18

Item d'entretien	T.D.R.	N° de réf.	N° de pièce	Description	N° de requis XR250 Z A	N° de série	Code de zone
ENS. AMORTISSEUR AR. AMORTISSEUR COMP. AR. PIECES RELATIVES Y COMPRISES	0.1	1	52400-434-003	ENS. AMORTISSEUR AR. (SHOWA)	2 2		
	0.3	2	52401-434-003	RESSORT D'AMORTISSEUR AR. (SHOWA)	2 2		
		3	52403-360-700	JOINT COMP. SUPERIEUR	2 2		
		4	52407-381-771	GUIDE INFERIEUR DE RESSORT	2 2		
		5	52410-434-003	AMORTISSEUR COMP. AR. (SHOWA)	2 2		
		6	52422-400-681	REGLAGE DE RESSORT	2 2		
		7	52451-357-000	BAGUE D'AMORTISSEUR AR.	2 2		
		8	52459-400-681	SIEGE DE BUTEE DE RESSORT	2 2		
		9	52460-400-681	HAPPE DE BUTEE	2 2		
		10	52483-430-000	SIEGE DE BLOCAGE DE BUTEE RESSORT	2 2		
		11	52486-056-000	COLLIER DE BAGUE CAOUTCHOUC AMORTISSEUR AR.	2 2		
		12	52489-399-601	BAGUE DE CAOUTCHOUC SUPERIEUR (SHOWA)	2 2		
		13	52517-400-681	ENS. CAOUTCHOUC DE BUTEE	2 2		
		14	90502-428-000	RONDELLE DE AMORTISSEUR AR.	2		

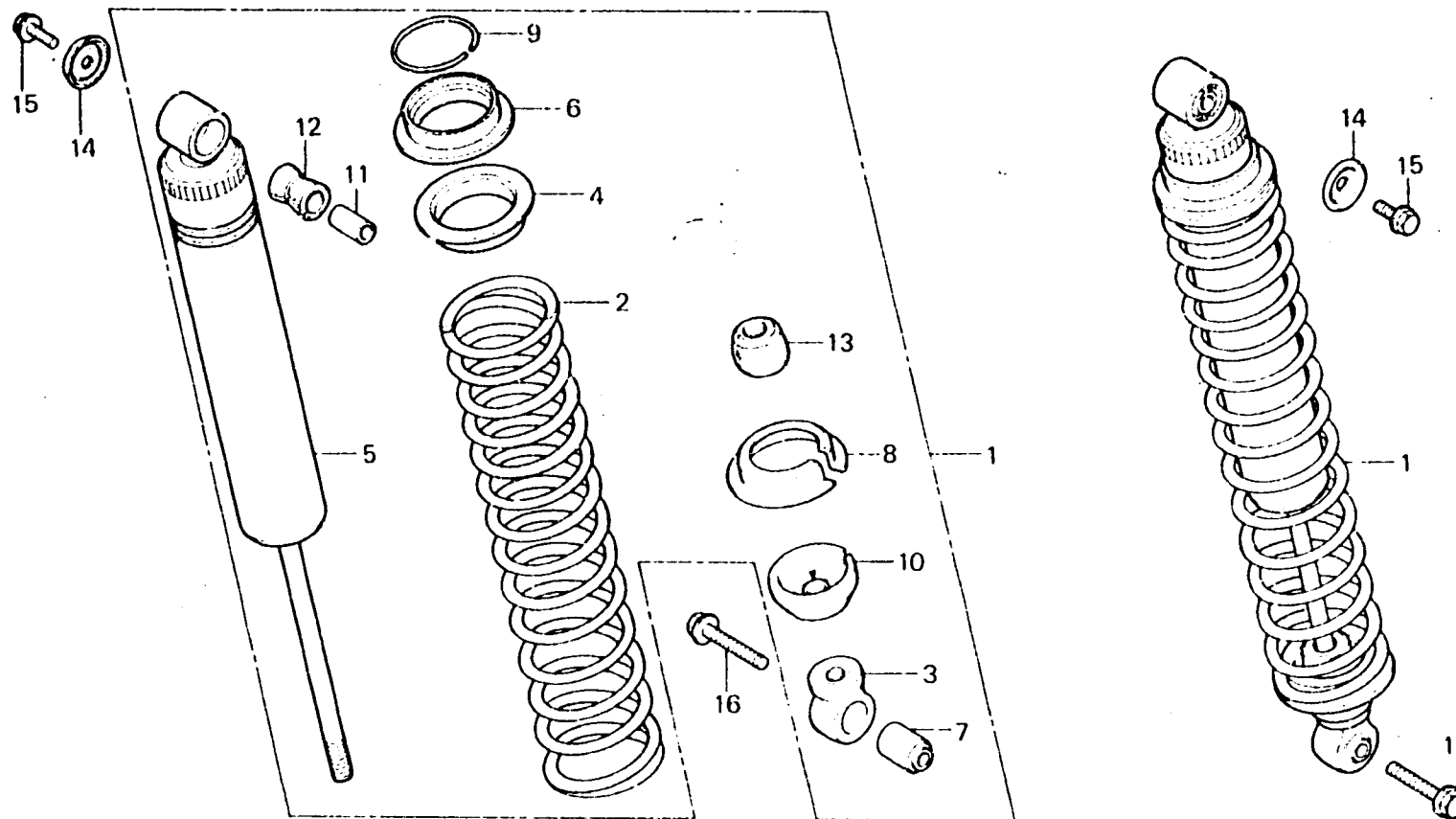
H 9**F-17**

Rear cushion

Amortisseur arrière

Hinterer Stoßdämpfer

Amortiguador trasero



6434-18

Item d'entretien	T.D.R.	N° de réf.	N° de pièce	Description	N° de requis XR250 Z A	N° de série	Code de zone
			90502-429-770	RONDELLE DE AMORTISSEUR AR.	2		
		15	95700-06012-00	BOULON DE BRIDE, 6X12	2		
		16	95700-10035-00	BOULON DE BRIDE, 10X35	2		

H 10

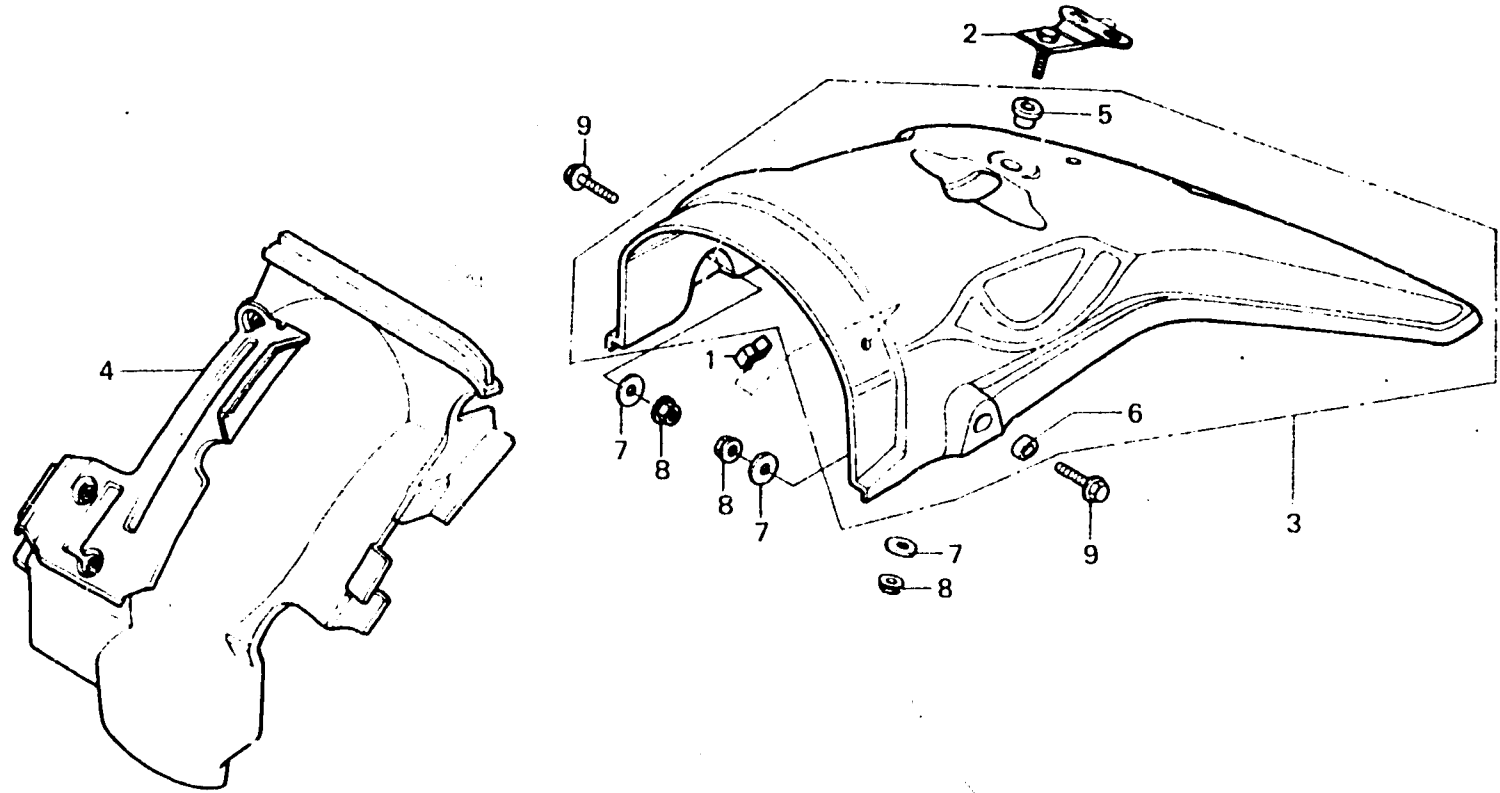
F-18

Rear fender

Garde-boue arrière

Hinterer Kotflügel

Parafango trasera



B434-19A

Item d'entretien	T.D.R.	N° de réf.	N° de pièce	Description	N° de requis XR250 Z A	N° de série	Code de zone
ENS. GARDE-BOUE AR. GARDE-BOUE COMP. B AR.	0.2	1	32985-300-000	ANNEAU DE FIL	1 1		
	0.3	2	33720-434-000	APPUI DE FEU AR.	1 1		
		3	80100-434-000ZA	ENS. GARDE-BOUE AR. *R-23*	1 1		
		4	80105-428-000	GARDE-BOUE COMP. B AR.	1 1		
		5	90121-102-000	COLLIER B DE FIXATION DE BOITIER DE FILTRE A AIR	1 1		
		6	90512-122-700	COLLIER, 9X12X4.5	2 2		
		7	90525-434-000	RONDELLE PLATE, 6MM	3 3		
		8	94050-06000	ECROU DE BRIDE, 6MM	3 3		
		9	95700-06016-00	BOULON DE BRIDE, 6X16	2 2		

H 11

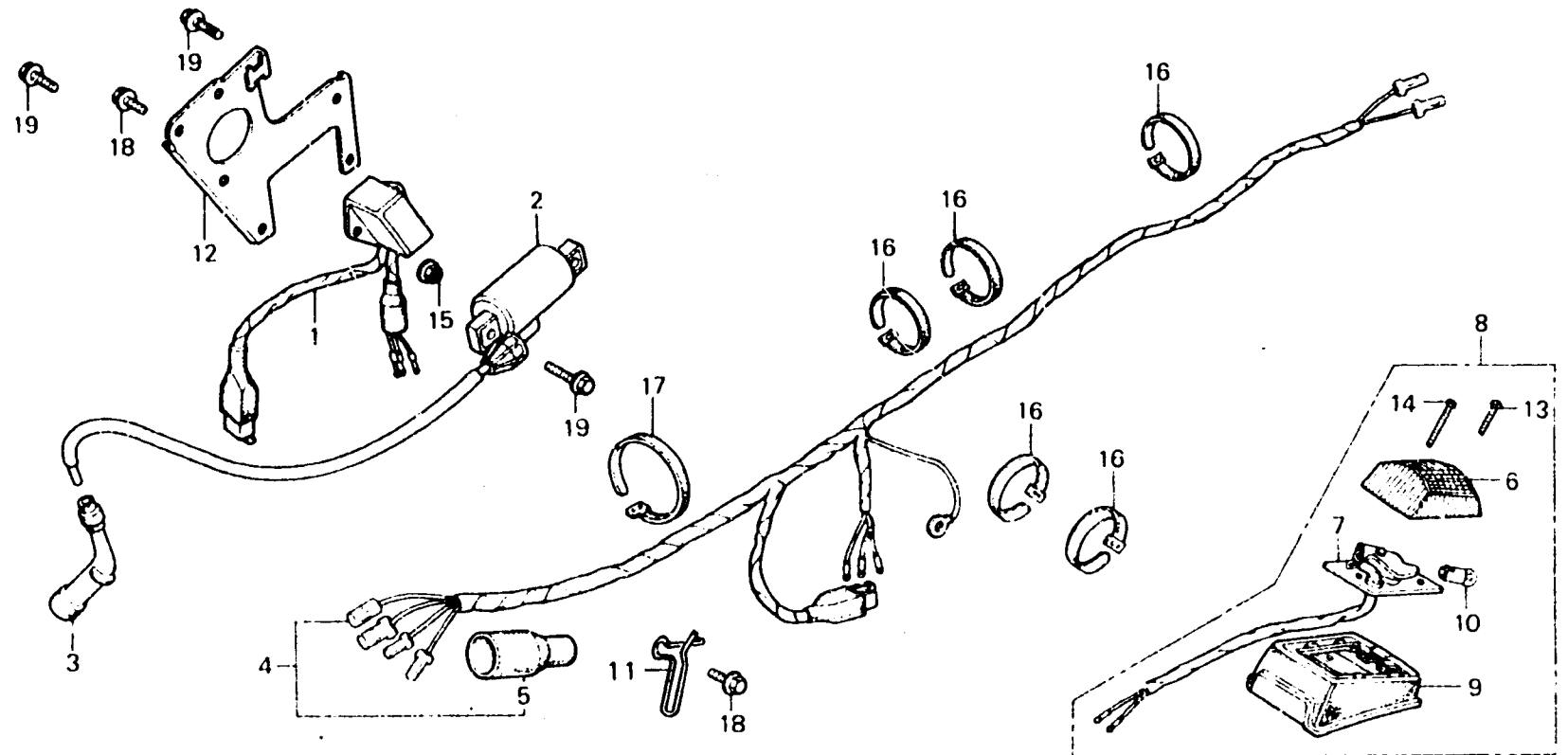
F-19

Wire harness • Taillight

Faisceau électrique •
Feu arriere

Kabelbaum • Rücklicht

Equipo de alambre • Luz trasera



B434-20

Item d'entretien	T.D.R.	N° de réf.	N° de pièce	Description	N° de requis XR250 Z A	N° de série	Code de zone
UNITE DE C.D.I.	0.2	1	30400-428-003	UNITE DE C.D.I.	1 1		
ENS. BOBINE, ALLUMAGE		2	30500-428-003	ENS. BOBINE, ALLUMAGE	1 1		
BASE COMP. FEU AR.		3	30700-405-153	ENS. CHAPEAU A D'ANTI-PARASITE	1 1		
FAISCEAU ELECTRIQUE	0.6	4	32100-434-670	FAISCEAU ELECTRIQUE	1 1		
UNITE DE FEU AR.	0.1	5	32108-046-750	COUVERCLE D'ACCOUPLMENT FAISCEAU ELECTRIQUE	1 1		
LAMPE DE TABLEAU		6	33141-373-670	LENTILLE DE FEU AR.	1 1		
		7	33142-434-671	BASE COMP. FEU AR.	1 1		
		8	33701-434-670	UNITE DE FEU AR.	1 1		
		9	33702-373-670	CORPS DE FEU AR.	1 1		
		10	34902-202-000	LAMPE DE TABLEAU (6V3W)	1 1		
		11	45464-428-610	AGRAFE DE CABLE	1 1		
		12	50300-428-000	SUPPORT EQUIPEMENT ELECTRIQUE	1		
			50300-434-770	SUPPORT EQUIPEMENT ELECTRIQUE	1		
		13	93500-03018-3B	VIS A TETE CYLINDRIQUE, 3X18	1 1		
		14	93500-03025-3B	VIS A TETE CYLINDRIQUE, 3X25	1 1		
		15	94050-06000	ECROU DE BRIDE, 6MM	2 2		

H 12

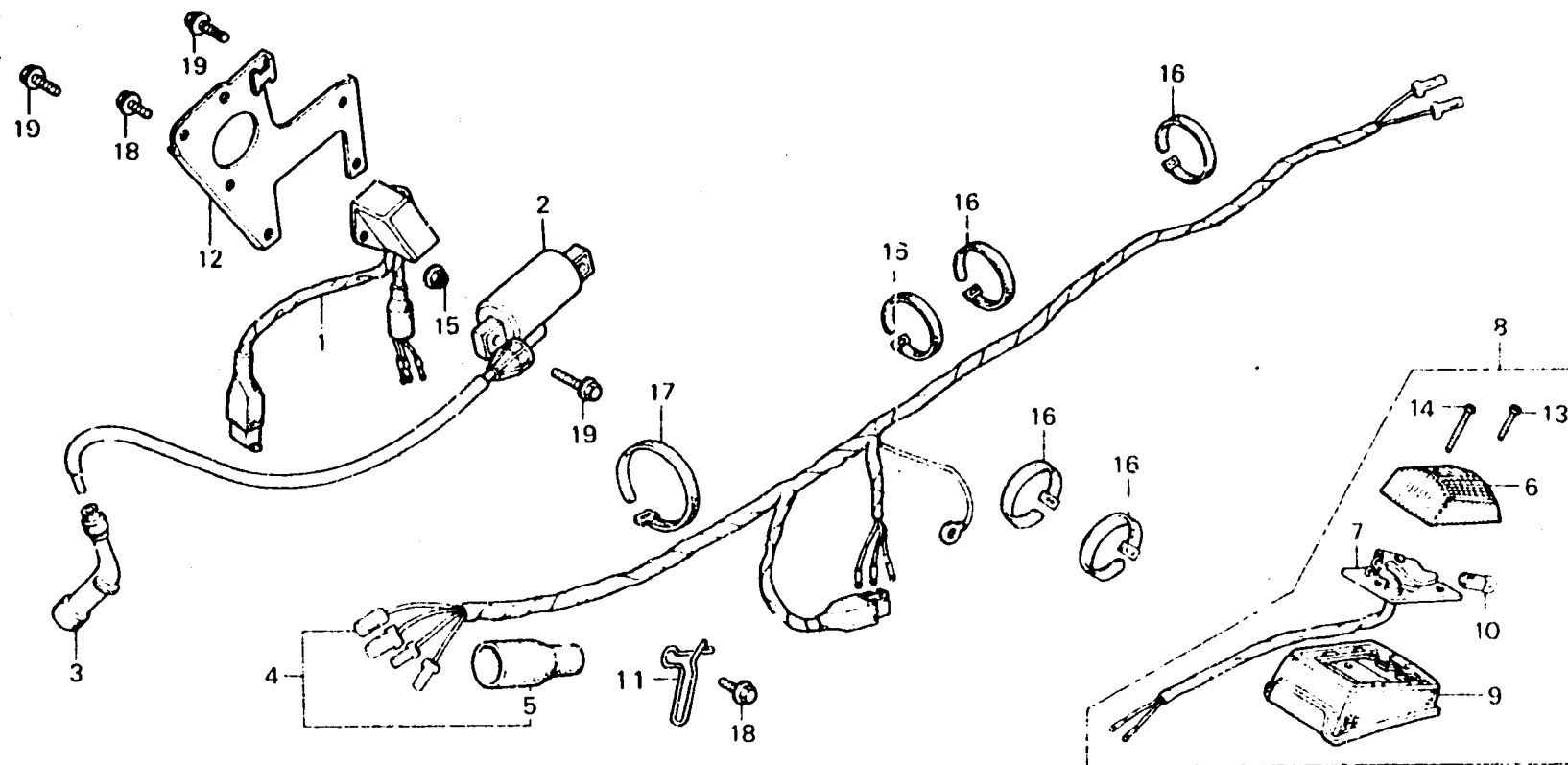
F-19

Wire harness · Taillight

Faisceau électrique ·
Feu arriere

Kabelbaum · Rücklicht

Equipo de alambre · Luz trasera



B434-20

Item d'entretien	T.D.R.	N° de réf.	N° de pièce	Description	N° de requis XR250 Z A	N° de série	Code de zone
		16	95014-61100	BANDE A1 DE CABLE	5 5		
		17	95014-61300	BANDE A3 DE CABLE	1 1		
		18	95700-06012-00	BOULON DE BRIDE, 6X12	3 3		
		19	95700-06016-00	BOULON DE BRIDE, 6X16	4 4		

H 13

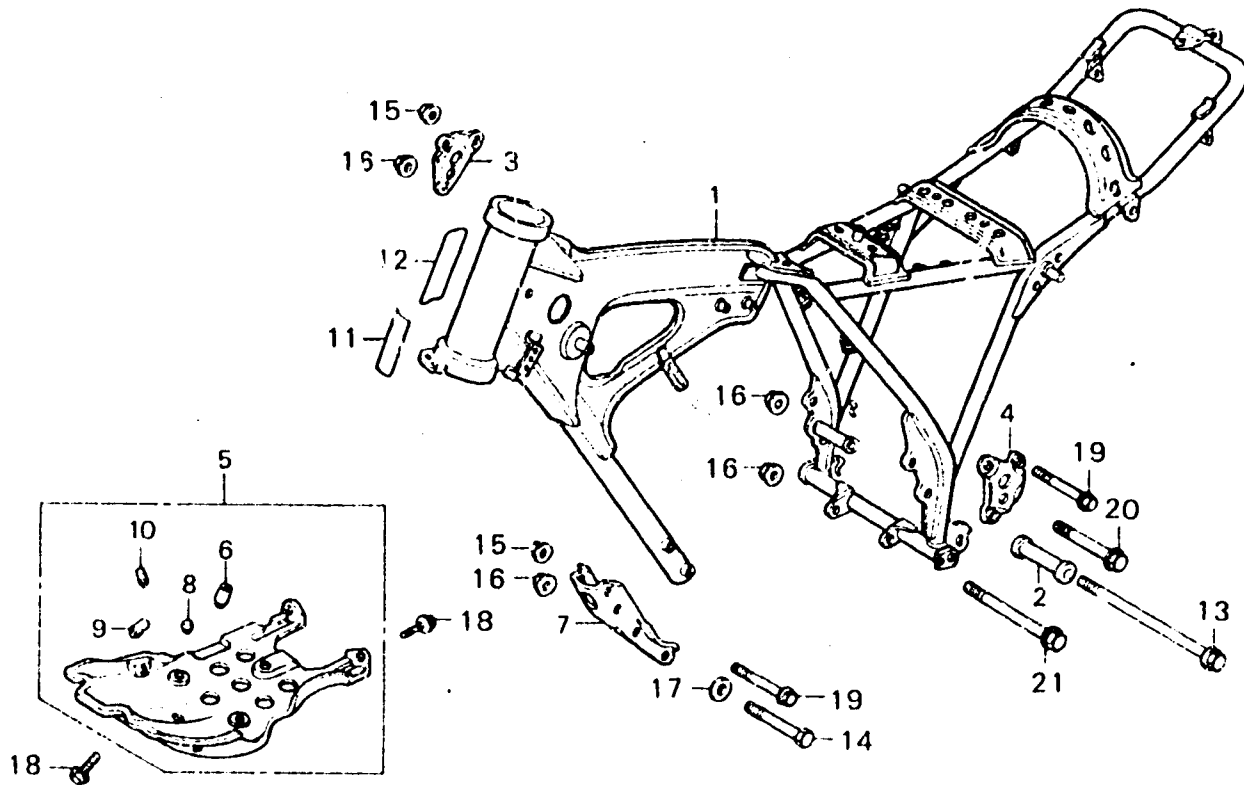
F-20

Frame body

Cadre

Rahmen

Cuerpo de cuadro



B434-21

Item d'entretien	T.D.R.	N° de réf.	N° de pièce	Description	N° de requis XN250 Z A	N° de série	Code de zone
CORPS COMP. CADRE PLAQUE DE DERAPAGE SUSPENSION MOTEUR AV.	*5.5 0.2	1	50100-434-01CZA	CORPS COMP. CADRE *NH-1*	1		CM
			50100-434-601ZA	CORPS COMP. CADRE *NH-1*	1		DK,DM,E,ED,F,G,U
			50100-434-771ZA	CORPS COMP. CADRE *NH-1*		1	
		2	50130-428-000	COLLIER DE SUSPENS. IN MOTEUR	1	1	
		3	50138-428-000ZA	PLAQUE SUPERIEURE D. DE SUSPENSION MOTEUR *NH-1*	1	1	
		4	50139-428-000ZA	PLAQUE SUPERIEURE G. DE SUSPENSION MOTEUR *NH-1*	1	1	
		5	50351-434-000	PLAQUE DE DERAPAGE	1		
			50351-434-770	PLAQUE DE DERAPAGE		1	
		6	50352-434-000	CAOUTCHOUC A DE BUTEE	2	2	
		7	50353-434-000ZA	SUSPENSION MOTEUR AV. *NH-1*	1	1	
		8	50354-428-000	CAOUTCHOUC B DE BUTEE	3	3	
		9	50354-434-000	CAOUTCHOUC B DE BUTEE	1	1	
	10	50355-434-000	CAOUTCHOUC C DE BUTEE	1	1		
		11	87125-041-680	ETIQUETTE D'IDENTIFICATION	1		JK,DM,E,ED,F,G,U
		12	87560-373-780ZA	ETIQUETTE D'AVERTISSEMENT *NH-0*	1	1	CM,DK,DM,E,ED,G,U

H 14

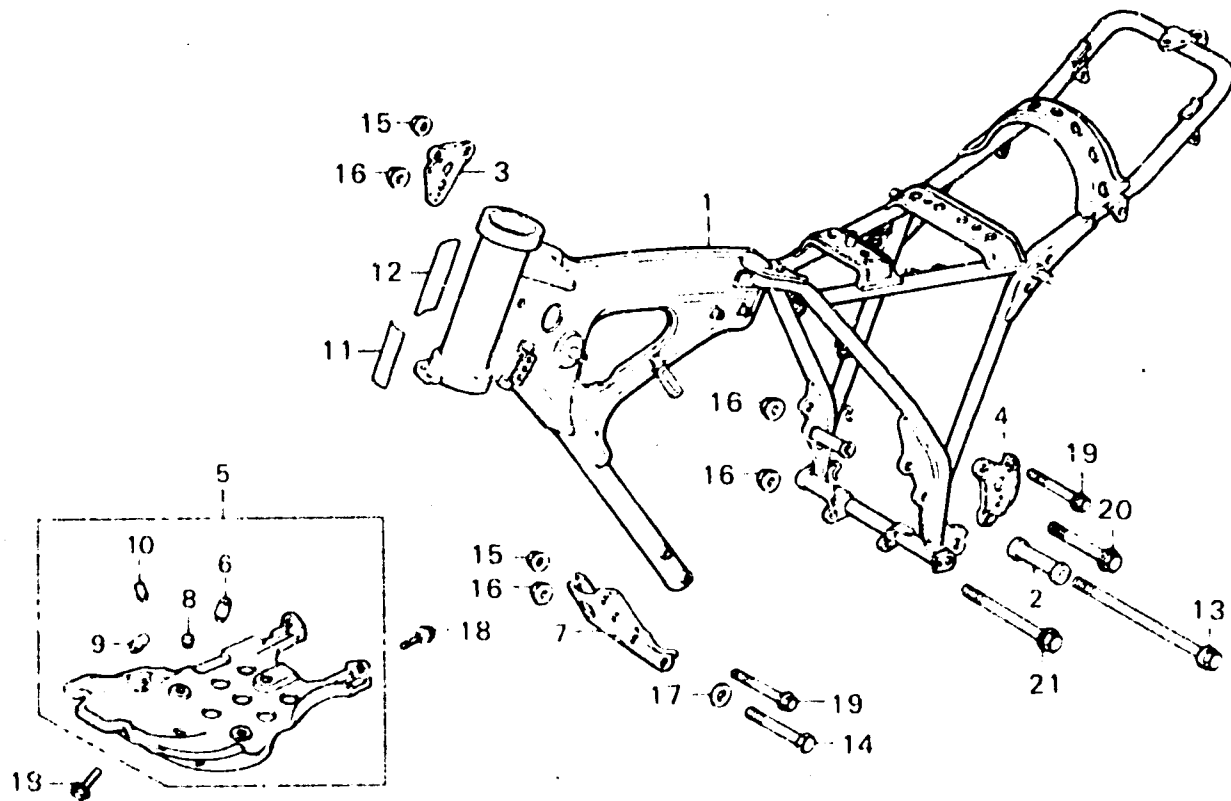
F-20

Frame body

Cadre

Rahmen

Cuerpo de cuadro



B434-21

Item d'entretien	T.D.R.	N° de réf.	N° de pièce	Description	N° de requis XR250 Z A	N° de série	Code de zone
			87560-434-620ZA	ETIQUETTE D'AVERTISSEMENT (FRENCH) *NH-0*	1 1		CM,F
		13	90104-423-000	BOULON DE BRIDE, 10X238	1 1		
		14	92200-10060-0A	BOULON HEX., 10X60	2 2		
		15	94050-08000	ECROU DE BRIDE, 8MM	4 4		
		16	94050-10000	ECROU DE BRIDE, 10MM	5 5		
		17	94101-10000	RONDELLE PLATE, 10MM	2 2		
		18	95700-06012-00	BOULON DE BRIDE, 6X12	4 4		
		19	95800-08060-00	BOULON DE BRIDE, 8X60	4 4		
		20	95800-10070-00	BOULON DE BRIDE, 10X70	1 1		
		21	95800-10125-00	BOULON DE BRIDE, 10X125	1 1		

1980.11.20

E

H14

H 15

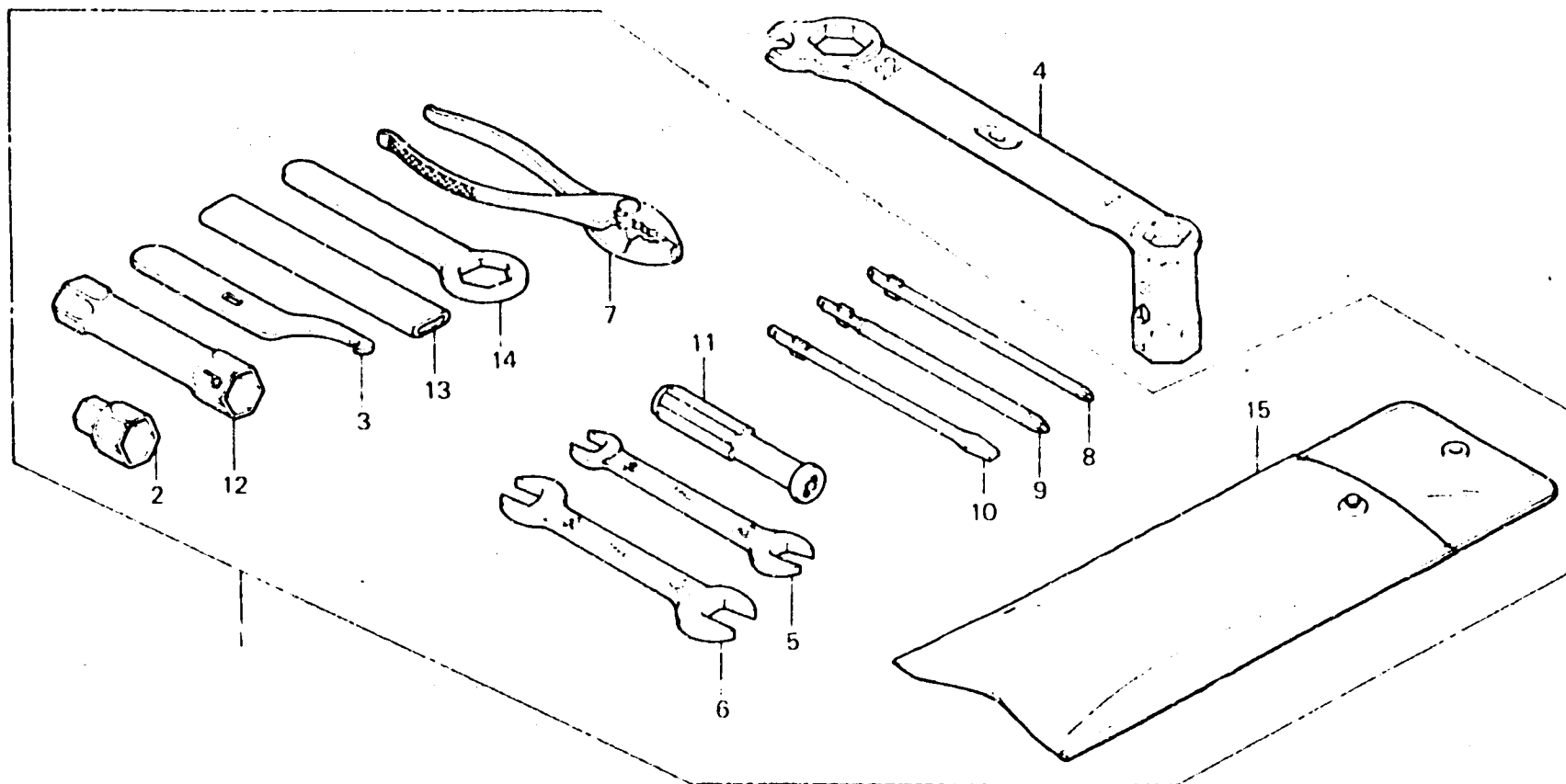
F-21

Tools

Outils

Werkzeug

Herramientas



6428-397

Item d'entretien	T.D.R.	N° de réf.	N° de pièce	Description	N° de requis XR250 Z A	N° de série	Code de zone
		1	89010-428-000	JEU D'OUTILS	1		
		2	89015-428-000	CLE A DOUILLE, 22X17	1		
		3	89215-404-670	CLE CCUDEE	1		
		4	89225-429-770	CLE A OEIL, 22MM	1	1	
		5	99001-10120	CLF, 10X12	1		
		6	99001-14170	CLE, 14X17	1		
		7	99002-13500	PINCES, 135	1		
		8	99003-10000	TOURNEVIS 2 DE	1		
		9	99003-20000	TOURNEVIS 3 DE	1		
		10	99003-30000	TOURNEVIS 2 DE (-)	1		
		11	99003-50000	POIGNEE	1		
		12	99004-18190	CLE A DOUILLE, P18X19	1		
		13	99006-12000	POIGNEE DE CLE A OEIL, 120MM	1		
		14	99006-22000	CLE A OEIL, 22MM	1		
		15	99008-02000	SAC D'OUTILS, 200MM	1		

H 16

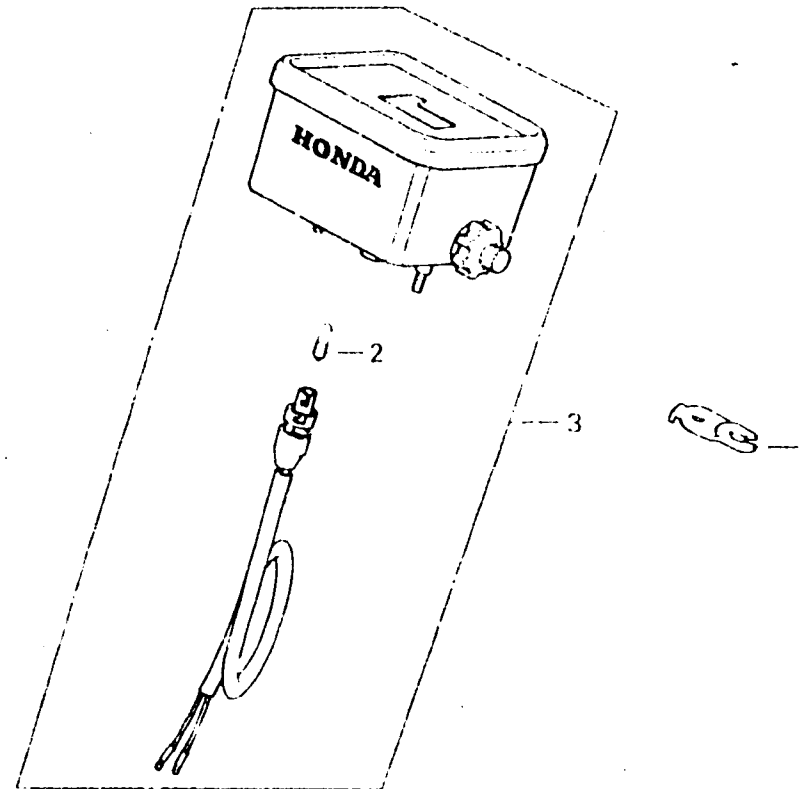
FOP-1

Tripmeter
(XR250A)

Totalisateur journalier
(XR250A)

Tageskilometer zähler
(XR250A)

Cuenta-kilómetro
(XR250A)



6429-42

Item d'entretien	T.D.R.	N° de réf.	N° de pièce	Description	N° de requis XR250	N° de série	Code de zone
		1	17951-429-810	APPUI DE CABLE DE STARTER	(1)		
		2	34908-001-000	AMPOULE DE COMPTEUR DE VITESSE (6V1.5W)	(1)		
		3	37270-429-820	SENS. TOTALISATEUR JOURNALIER	(1)		